

## **Παραδοτέα Π3.1 και Π3.2**

**Ερωτηματολόγιο απορρόφησης αποφοίτων ΑΠΘ**

**Μελέτη απορρόφησης αποφοίτων ΑΠΘ**

**Έρευνα Eurograduate 2016-2017**

**Σταύρος Χατζόπουλος**

**Μαθηματικός-Στατιστικός**

**Εξωτερικός Συνεργάτης Γραφείου Διασύνδεσης ΑΠΘ**

**Ιούλιος 2023**

## Περιεχόμενα

Περιεχόμενα .....	1
Κατάλογος Πινάκων .....	4
Κατάλογος Διαγραμμάτων.....	6
Συνοτομογραφίες .....	8
Περίληψη-Πρόλογος.....	9
1. Κεφάλαιο 1ο. Εισαγωγή.....	11
1.1 Σκοπός – Στόχος της μελέτης.....	11
1.2 Δομή της μελέτης.....	14
2. Κεφάλαιο 2ο. Μεθοδολογία .....	15
2.1 Το ερωτηματολόγιο .....	15
2.2 Το δείγμα της έρευνας.....	17
2.3 Μέθοδοι στατιστικής ανάλυσης δεδομένων .....	18
3. Κεφάλαιο 3ο. Αποτελέσματα έρευνας ιχνηλάτισης των αποφοίτων του ακαδημαϊκού έτους 2016-2017 - Eurograduate Survey .....	19
3.1 Ενότητες D, E, G: Τόπος διαμονής, προσωπικό και κοινωνικό προφίλ αποφοίτου και συμμετοχή σε μελλοντικές έρευνες EUROGRADUATE .....	19
3.2 Ενότητα Εισαγωγή: Τίτλος σπουδών, σχολή, τμήμα και πρόγραμμα σπουδών.....	26
3.3 Ενότητα Α1: Σπουδές.....	33
3.4 Ενότητα Α2: Κινητικότητα και λοιπές δραστηριότητες κατά τη διάρκεια των σπουδών .....	46
3.5 Ενότητα Α3-1: Απόκτηση εργασιακής εμπειρίας πριν την έναρξη των σπουδών.....	48
3.6 Ενότητα Α3-2: Εκπαίδευση και κατάρτιση μετά την αποφοίτηση .....	49
3.6.1 Ενότητα Α3-2-1: Εκπαίδευση σε Ανώτατο Εκπαιδευτικό Ίδρυμα μετά την αποφοίτηση .....	49
3.6.2 Ενότητα Α3-2-2: Επαγγελματική και περαιτέρω εκπαίδευση μετά την αποφοίτηση .....	58
3.7 Ενότητα Β: Παρούσα επαγγελματική κατάσταση .....	61
3.7.1 Εργασιακή κατάσταση για την περίοδο Οκτωβρίου - Δεκεμβρίου 2018 .....	71
3.8 Παρούσα επαγγελματική κατάσταση αποφοίτων σε σχέση με άλλες μεταβλητές .....	80
3.8.1 Το προφίλ των εργαζομένων αποφοίτων .....	80
3.8.2 Το προφίλ των αυτοαπασχολούμενων αποφοίτων .....	101
3.8.3 Το προφίλ των αποφοίτων με παρούσα επαγγελματική κατάσταση «Φοιτητής/τρια, μαθητής/τρια» .....	120
3.8.4 Το προφίλ των ανέργων αποφοίτων .....	140
3.9 Τόπος εργασίας με άλλες μεταβλητές .....	172
3.10 Επίδραση του φύλου σε άλλες μεταβλητές.....	183
3.11 Αποτελέσματα ανά τμήμα αποφοίτησης.....	197
3.11.1 Τμήμα Αγγλικής Γλώσσας & Φιλολογίας.....	197
3.11.2 Τμήμα Αγρονόμων & Τοπογράφων Μηχανικών.....	203
3.11.3 Τμήμα Αρχιτεκτόνων Μηχανικών.....	206

3.11.4	Τμήμα Βιολογίας .....	214
3.11.5	Τμήμα Γαλλικής Γλώσσας & Φιλολογίας.....	221
3.11.6	Τμήμα Γερμανικής Γλώσσας & Φιλολογίας.....	224
3.11.7	Τμήμα Γεωλογίας.....	228
3.11.8	Τμήμα Γεωπονίας.....	234
3.11.9	Τμήμα Εικαστικών & Εφαρμοσμένων Τεχνών .....	240
3.11.10	Τμήμα Επιστήμης Φυσικής Αγωγής & Αθλητισμού .....	243
3.11.11	Τμήμα Επιστήμης Φυσικής Αγωγής & Αθλητισμού (Σέρρες) 248	
3.11.12	Τμήμα Επιστημών Προσχολικής Αγωγής & Εκπαίδευσης ..	250
3.11.13	Τμήμα Ηλεκτρολόγων Μηχανικών & Μηχανικών Υπολογιστών.....	256
3.11.14	Τμήμα Θεολογίας .....	263
3.11.15	Τμήμα Ιατρικής.....	269
3.11.16	Τμήμα Ιστορίας & Αρχαιολογίας.....	277
3.11.17	Τμήμα Ιταλικής Γλώσσας & Φιλολογίας.....	284
3.11.18	Τμήμα Κοινωνικής Θεολογίας & Χριστιανικού Πολιτισμού	286
3.11.19	Τμήμα Μαθηματικών .....	288
3.11.20	Τμήμα Μηχανικών Χωροταξίας & Ανάπτυξης.....	296
3.11.21	Τμήμα Μηχανολόγων Μηχανικών.....	299
3.11.22	Τμήμα Μουσικών Σπουδών .....	304
3.11.23	Τμήμα Νομικής .....	306
3.11.24	Τμήμα Οδοντιατρικής.....	311
3.11.25	Τμήμα Οικονομικών Επιστημών .....	314
3.11.26	Παιδαγωγικό Τμήμα Δημοτικής Εκπαίδευσης .....	322
3.11.27	Τμήμα Πληροφορικής.....	325
3.11.28	Τμήμα Πολιτικών Επιστημών .....	329
3.11.29	Τμήμα Πολιτικών Μηχανικών.....	333
3.11.30	Τμήμα Φιλολογίας.....	340
3.11.31	Τμήμα Φιλοσοφίας & Παιδαγωγικής.....	346
3.11.32	Τμήμα Φυσικής.....	352
3.11.33	Τμήμα Χημείας.....	360
3.11.34	Τμήμα Χημικών Μηχανικών .....	366
3.11.35	Τμήμα Ψυχολογίας .....	371
3.12	Αποτελέσματα σχετικά με τον τομέα σπουδών .....	375
3.12.1	Τομέας σπουδών και τίτλος σπουδών.....	378
3.12.2	Τομέας σπουδών και φύλο .....	379
3.12.3	Τομέας σπουδών και τόπος διαμονής .....	381
3.12.4	Τομέας σπουδών και απόκτηση εμπειρίας στο εξωτερικό ως μέρος του προγράμματος σπουδών από το οποίο αποφοιτήσατε το 2016/2017 .....	384
3.12.5	Τομέας σπουδών και απόκτηση εργασιακής εμπειρίας για τουλάχιστον 6 μήνες χωρίς διακοπή, πριν την έναρξη του προγράμματος σπουδών το 2016/2017 .....	384
3.12.6	Τομέας σπουδών και παρακολούθηση άλλου προγράμματος ανώτατης εκπαίδευσης.....	385
3.12.7	Τομέας σπουδών και τίτλος σπουδών επιπρόσθετου προγράμματος ανώτατης εκπαίδευσης.....	386

3.12.8	Συνάφεια κύριου τομέα σπουδών και τομέα σπουδών επιπροσθέτου προγράμματος ανώτατης εκπαίδευσης .....	388
3.12.9	Τομέας σπουδών και ίδρυμα επιπρόσθετου προγράμματος ανώτατης εκπαίδευσης.....	389
3.12.10	Τομέας σπουδών και χώρα ιδρύματος επιπρόσθετου προγράμματος ανώτατης εκπαίδευσης.....	390
3.12.11	Τομέας σπουδών και απόκτηση τίτλου σπουδών επαγγελματικής κατάρτισης .....	392
3.12.12	Τομέας σπουδών και συμμετοχή σε άλλες μαθησιακές δραστηριότητες (ολοκληρωμένες ή όχι) με σκοπό τη βελτίωση των επαγγελματικών γνώσεων και δεξιοτήτων στον ελεύθερο χρόνο ή στην διάρκεια του χρόνου εργασίας.....	393
3.12.13	Τομέας σπουδών και παρούσα επαγγελματική κατάσταση ..	395
3.12.14	Τομέας σπουδών και χώρα εργασίας.....	398
3.12.15	Τομέας σπουδών και εργασία σε δημόσιο τομέα.....	399
3.12.16	Τομέας σπουδών και εργασιακή κατάσταση για την περίοδο Οκτωβρίου - Δεκεμβρίου 2018.....	400
4.	Κεφάλαιο 4ο. Περιορισμοί – αδυναμίες της έρευνας και σχόλια αποφοίτων	404
5.	Συμπεράσματα .....	409
6.	Αναφορές .....	421
	Παράρτημα Α. Επιπρόσθετοι πίνακες.....	423
	Παράρτημα Β. Το ερωτηματολόγιο.....	426

## Κατάλογος Πινάκων

Πίνακας 1. Το δείγμα της έρευνας 2016-2017 .....	22
Πίνακας 2. Σχολή, τμήμα αποφοίτησης και πρόγραμμα σπουδών .....	27
Πίνακας 3. Διάρκεια φοίτησης (σε εξάμηνα), ανά τμήμα για τους/τις πτυχιούχους Πανεπιστημίου/ΤΕΙ (ISCED 6) .....	36
Πίνακας 4. Τομέας σπουδών, καθεστώς φοίτησης, βαθμός πτυχίου, κύρια γλώσσα διδασκαλίας και παρακολούθηση μαθημάτων σε διαφορετική γλώσσα από την κύρια γλώσσα διδασκαλίας, σε σχέση με τον τίτλο σπουδών .....	42
Πίνακας 5. Βαθμός πτυχίου σε σχέση με το τμήμα αποφοίτησης.....	43
Πίνακας 6. Βαθμός πτυχίου σε σχέση με τη σχολή αποφοίτησης .....	45
Πίνακας 7. Συχνότητες και ποσοστά ερωτήσεων, σχετικά με την «Κινητικότητα και λοιπές δραστηριότητες κατά τη διάρκεια των σπουδών», ως προς τον τίτλο σπουδών.....	46
Πίνακας 8. Συχνότητες και ποσοστά ερωτήσεων, σχετικά με την «Εκπαίδευση σε Ανώτατο Εκπαιδευτικό Ίδρυμα μετά την αποφοίτηση» για το 1 <sup>ο</sup> επιπρόσθετο, ως προς τον τίτλο σπουδών .....	52
Πίνακας 9. Συχνότητες και ποσοστά ερωτήσεων, σχετικά με την «Εκπαίδευση σε Ανώτατο Εκπαιδευτικό Ίδρυμα μετά την αποφοίτηση» για το 2 <sup>ο</sup> επιπρόσθετο, ως προς τον τίτλο σπουδών .....	56
Πίνακας 10. Συχνότητες και ποσοστά ερωτήσεων, σχετικά με την «Επαγγελματική και περαιτέρω εκπαίδευση μετά την αποφοίτηση», ως προς τον τίτλο σπουδών ....	60
Πίνακας 11. Παρούσα επαγγελματική κατάσταση, ως προς τον τίτλο σπουδών....	62
Πίνακας 12. Συχνότητες και ποσοστά ερωτήσεων, σχετικά με την «Παρούσα επαγγελματική κατάσταση», ως προς τον τίτλο σπουδών .....	66
Πίνακας 13. Συχνότητες και ποσοστά ερωτήσεων, σχετικά με την «Εργασιακή κατάσταση για την περίοδο Οκτωβρίου - Δεκεμβρίου 2018», ως προς τον τίτλο σπουδών Συχνότητες και ποσοστά ερωτήσεων, σχετικά με την «Παρούσα επαγγελματική κατάσταση», ως προς τον τίτλο σπουδών .....	76
Πίνακας 14. Εργαζόμενος/η με υπόλοιπες μεταβλητές .....	89
Πίνακας 15. Διάρκεια φοίτησης (σε εξάμηνα), σε σχέση με την κατάσταση απασχόλησης «Εργαζόμενος/η» για τους/τις πτυχιούχους Πανεπιστημίου/ΤΕΙ (ISCED 6) .....	98
Πίνακας 16. Αυτοαπασχολούμενος/η με υπόλοιπες μεταβλητές.....	108
Πίνακας 17. Διάρκεια φοίτησης (σε εξάμηνα), σε σχέση με την κατάσταση απασχόλησης «Αυτοαπασχολούμενος /η» για τους/τις πτυχιούχους Πανεπιστημίου/ΤΕΙ (ISCED 6) .....	117
Πίνακας 18. Φοιτητής/τρια, μαθητής/τρια με υπόλοιπες μεταβλητές .....	128
Πίνακας 19. Διάρκεια φοίτησης (σε εξάμηνα), σε σχέση με την κατάσταση απασχόλησης «Φοιτητής/τρια, μαθητής/τρια» για τους/τις πτυχιούχους Πανεπιστημίου/ΤΕΙ (ISCED 6) .....	137
Πίνακας 20. Άνεργος/η με υπόλοιπες μεταβλητές.....	146

<b>Πίνακας 21. Διάρκεια φοίτησης (σε εξάμηνα), σε σχέση με την κατάσταση απασχόλησης «Άνεργος/η» για τους/τις πτυχιούχους Πανεπιστημίου/ΤΕΙ (ISCED 6) .....</b>		<b>152</b>
Πίνακας 22. Επαγγελματική κατάσταση με υπόλοιπες μεταβλητές.....		159
Πίνακας 23. Τόπος εργασίας με υπόλοιπες μεταβλητές .....		174
Πίνακας 24. Φύλο με υπόλοιπες μεταβλητές.....		184
<b>Πίνακας 25. Διάρκεια φοίτησης (σε εξάμηνα), σε σχέση με το φύλο για τους/τις πτυχιούχους Πανεπιστημίου/ΤΕΙ (ISCED 6) .....</b>		<b>196</b>
Πίνακας 26. Τμήμα Αγγλικής Γλώσσας & Φιλολογίας .....		199
Πίνακας 27. Τμήμα Αγρονόμων & Τοπογράφων Μηχανικών.....		204
Πίνακας 28. Τμήμα Αρχιτεκτόνων Μηχανικών .....		209
Πίνακας 29. Τμήμα Βιολογίας .....		216
Πίνακας 30. Τμήμα Γαλλικής Γλώσσας & Φιλολογίας .....		222
Πίνακας 31. Τμήμα Γερμανικής Γλώσσας & Φιλολογίας .....		225
Πίνακας 32. Τμήμα Γεωλογίας.....		230
Πίνακας 33. Τμήμα Γεωπονίας.....		236
Πίνακας 34. Τμήμα Εικαστικών & Εφαρμοσμένων Τεχνών .....		240
Πίνακας 35. Τμήμα Επιστήμης Φυσικής Αγωγής & Αθλητισμού .....		244
Πίνακας 36. Τμήμα Επιστήμης Φυσικής Αγωγής & Αθλητισμού (Σέρρες) .....		248
Πίνακας 37. Τμήμα Επιστημών Προσχολικής Αγωγής & Εκπαίδευσης .....		252
Πίνακας 38. Τμήμα Ηλεκτρολόγων Μηχανικών & Μηχανικών Υπολογιστών ....		258
Πίνακας 39. Τμήμα Θεολογίας .....		265
Πίνακας 40. Τμήμα Ιατρικής.....		272
Πίνακας 41. Τμήμα Ιστορίας & Αρχαιολογίας.....		279
Πίνακας 42. Τμήμα Ιταλικής Γλώσσας & Φιλολογίας .....		284
Πίνακας 43. Τμήμα Κοινωνικής Θεολογίας & Χριστιανικού Πολιτισμού .....		286
Πίνακας 44. Τμήμα Μαθηματικών .....		291
Πίνακας 45. Τμήμα Μηχανικών Χωροταξίας & Ανάπτυξης.....		297
Πίνακας 46. Τμήμα Μηχανολόγων Μηχανικών.....		301
Πίνακας 47. Τμήμα Μουσικών Σπουδών .....		304
Πίνακας 48. Τμήμα Νομικής .....		308
Πίνακας 49. Τμήμα Οδοντιατρικής.....		312
Πίνακας 50. Τμήμα Οικονομικών Επιστημών .....		317
Πίνακας 51. Παιδαγωγικό Τμήμα Δημοτικής Εκπαίδευσης .....		322
Πίνακας 52. Τμήμα Πληροφορικής.....		326
Πίνακας 53. Τμήμα Πολιτικών Επιστημών .....		330
Πίνακας 54. Τμήμα Πολιτικών Μηχανικών.....		336
Πίνακας 55. Τμήμα Φιλολογίας.....		342
Πίνακας 56. Τμήμα Φιλοσοφίας & Παιδαγωγικής.....		348
Πίνακας 57. Τμήμα Φυσικής.....		355
Πίνακας 58. Τμήμα Χημείας.....		362
Πίνακας 59. Τμήμα Χημικών Μηχανικών .....		367
Πίνακας 60. Τμήμα Ψυχολογίας .....		372
Πίνακας 61. Το δείγμα της έρευνας σε σχέση με τα στοιχεία της Eurostat .....		377
Πίνακας 62. Τομέας σπουδών και τίτλος σπουδών.....		379

Πίνακας 63. Τομέας σπουδών και φύλο .....	380
Πίνακας 64. Τομέας σπουδών και τύπος διαμονής .....	383
Πίνακας 65. Τομέας σπουδών και εμπειρία στο εξωτερικό.....	384
Πίνακας 66. Τομέας σπουδών και εργασιακή εμπειρία .....	385
Πίνακας 67. Τομέας σπουδών και παρακολούθηση άλλου προγράμματος ανώτατης εκπαίδευσης.....	385
Πίνακας 68. Τομέας σπουδών και τίτλος σπουδών επιπρόσθετου προγράμματος ανώτατης εκπαίδευσης .....	387
Πίνακας 69. Συνάφεια κύριου τομέα σπουδών και τομέα σπουδών επιπροσθέτου προγράμματος ανώτατης εκπαίδευσης.....	389
Πίνακας 70. Τομέας σπουδών και ίδρυμα επιπροσθέτου προγράμματος ανώτατης εκπαίδευσης.....	390
Πίνακας 71. Τομέας σπουδών και χώρα ιδρύματος επιπροσθέτου προγράμματος ανώτατης εκπαίδευσης .....	391
Πίνακας 72. Τομέας σπουδών και απόκτηση τίτλου σπουδών επαγγελματικής κατάρτισης .....	392
Πίνακας 73. Τομέας σπουδών και συμμετοχή σε άλλες μαθησιακές δραστηριότητες (ολοκληρωμένες ή όχι) με σκοπό τη βελτίωση των επαγγελματικών γνώσεων και δεξιοτήτων στον ελεύθερο χρόνο ή στην διάρκεια του χρόνου εργασίας.....	394
Πίνακας 74. Τομέας σπουδών και παρούσα επαγγελματική κατάσταση .....	397
Πίνακας 75. Τομέας σπουδών και χώρα εργασίας.....	398
Πίνακας 76. Τομέας σπουδών και εργασία σε δημόσιο τομέα.....	399
Πίνακας 77. Τομέας σπουδών και εργασιακή κατάσταση για την περίοδο Οκτωβρίου - Δεκεμβρίου 2018 .....	402
Πίνακας 78. Επάγγελμα σε σχέση με την παρούσα επαγγελματική κατάσταση «Εργαζόμενος/η» και «Αυτοαπασχολούμενος» .....	423
Πίνακας 79. Επάγγελμα σε σχέση με την επαγγελματική κατάσταση «Εργαζόμενος/η» και «Αυτοαπασχολούμενος» για την περίοδο Οκτωβρίου - Δεκεμβρίου 2018 .....	425

## Κατάλογος Διαγραμμάτων

Διάγραμμα 1. Ποσοστό εργαζομένων αποφοίτων, σε σχέση με το τμήμα αποφοίτησης.....	99
Διάγραμμα 2. Ποσοστό εργαζομένων αποφοίτων, σε σχέση με τη σχολή αποφοίτησης.....	100
Διάγραμμα 3. Ποσοστό εργαζομένων αποφοίτων, σε σχέση με τον κύριο τομέα σπουδών.....	100
Διάγραμμα 4. Ποσοστό αυτοαπασχολούμενων αποφοίτων, σε σχέση με το τμήμα αποφοίτησης.....	118
Διάγραμμα 5. Ποσοστό αυτοαπασχολούμενων αποφοίτων, σε σχέση με τη σχολή αποφοίτησης.....	119
Διάγραμμα 6. Ποσοστό αυτοαπασχολούμενων αποφοίτων, σε σχέση με τον κύριο τομέα σπουδών .....	119

Διάγραμμα 7. Ποσοστό φοιτητών/τριών, μαθητών/τριών αποφοίτων, σε σχέση με το τμήμα αποφοίτησης.....	138
Διάγραμμα 8. Ποσοστό φοιτητών/τριών, μαθητών/τριών αποφοίτων, σε σχέση με τη σχολή αποφοίτησης.....	139
Διάγραμμα 9. Ποσοστό φοιτητών/τριών, μαθητών/τριών αποφοίτων, σε σχέση με τον κύριο τομέα σπουδών .....	139
Διάγραμμα 10. Ποσοστό ανέργων αποφοίτων, σε σχέση με το τμήμα αποφοίτησης .....	153
Διάγραμμα 11. Ποσοστό ανέργων αποφοίτων, σε σχέση με τη σχολή αποφοίτησης .....	154
Διάγραμμα 12. Ποσοστό ανέργων αποφοίτων, σε σχέση με τον κύριο τομέα σπουδών.....	154



## Συντομογραφίες

Συντομογραφία	Ελληνικά	Αγγλικά
ΑΔΙΠ	Αρχή Διασφάλισης & Πιστοποίησης της Ποιότητας στην Ανώτατη Εκπαίδευση	Hellenic Quality Assurance and Accreditation Agency
ΑΕΙ	Ανώτατο Εκπαιδευτικό Ίδρυμα	Higher Education Institution
ΑΠΘ	Αριστοτέλειο Πανεπιστήμιο Θεσσαλονίκης	Aristotle University of Thessaloniki
ΕΘΑΑΕ	Εθνική Αρχή Ανώτατης Εκπαίδευσης	Hellenic Authority for Higher Education
ΕΕ	Ευρωπαϊκή ένωση	European Union
ECTS	Ευρωπαϊκό Σύστημα Μεταφοράς και Συσσώρευσης Ακαδημαϊκών Μονάδων	European Credit Transfer and Accumulation System
ΕΗΕΑ	Ευρωπαϊκός Χώρος Τριτοβάθμιας Εκπαίδευσης	European Higher Education Area
ΗΠΑ	Ηνωμένες Πολιτείες Αμερικής	United States of America
ISCED	Διεθνής πρότυπη ταξινόμηση της εκπαίδευσης	International Standard Classification of Education
ISCED-F	Τομείς ή αντικείμενα σπουδών	ISCED fields of education and training
ΚΗΔ	Κέντρο Ηλεκτρονικής Διακυβέρνησης	Information Technology Center
ΜΠΣ	Μεταπτυχιακό Πρόγραμμα Σπουδών	Undergraduate Program
ΟΠΕΣΠ	Ολοκληρωμένο Πληροφοριακό Εθνικό Σύστημα Ποιότητας	National Information System for Quality Assurance
ΠΠΣ	Προπτυχιακό Πρόγραμμα Σπουδών	Postgraduate Program
ΣΑΠ	Συμβούλιο Αξιολόγησης και Πιστοποίησης	Evaluation and Accreditation Council
UNESCO	Εκπαιδευτική Επιστημονική και Πολιτιστική Οργάνωση των Ηνωμένων Εθνών	United Nations Educational, Scientific and Cultural Organization

## Περίληψη-Πρόλογος

Η παρούσα μελέτη πραγματοποιήθηκε από το Γραφείο Διασύνδεσης του Αριστοτελείου Πανεπιστημίου Θεσσαλονίκης, στα πλαίσια του πακέτου εργασίας: "Μελέτες απορρόφησης αποφοίτων στην αγορά εργασίας" στα πλαίσια του προγράμματος (κωδικός 72243): "Γραφείο Διασύνδεσης Αριστοτελείου Πανεπιστημίου Θεσσαλονίκης" που χρηματοδοτείται από το Ευρωπαϊκό Κοινωνικό Ταμείο (ΕΚΤ) και συγχρηματοδοτείται από εθνικούς πόρους, μέσω του Επιχειρησιακού Προγράμματος «Ανάπτυξη Ανθρώπινου Δυναμικού, Εκπαίδευση και Διά Βίου Μάθηση» του Εταιρικού Συμφώνου για το Πλαίσιο Ανάπτυξης 2014-2020.

Το δείγμα της έρευνας ήταν 186 απόφοιτοι/ες του Αριστοτελείου Πανεπιστημίου Θεσσαλονίκης, 147 πτυχιούχοι και 39 κάτοχοι μεταπτυχιακού διπλώματος. Το ερωτηματολόγιο ήταν ηλεκτρονικό και δημιουργήθηκε μέσω της εφαρμογής LimeSurvey. Η έρευνα ξεκίνησε στις 11/11/2022 και ολοκληρώθηκε στις 16/01/2023. Το ερωτηματολόγιο συντάχθηκε από την Εθνική Αρχή Ανώτατης Εκπαίδευσης (ΕΘΑΑΕ) στο πλαίσιο του Eurograduate Survey 2022<sup>1</sup>. Η ΕΘΑΑΕ με έγγραφο της στις 1/11/2022 απέστειλε τις τεχνικές πληροφορίες που αφορούν την ιχνηλάτιση των αποφοίτων του ακαδημαϊκού έτους 2016-2017 για την έρευνα Eurograduate Survey 2022, σύμφωνα με την οποία το ερωτηματολόγιο έπρεπε να εισαχθεί στην εφαρμογή LimeSurvey έκδοση 5.X. Ακόμη, σημείωνε ότι η έρευνα θα πραγματοποιηθεί στο σύνολο του πληθυσμού των αποφοίτων (προπτυχιακούς και μεταπτυχιακούς) του ακαδημαϊκού έτους 2016-2017 βάσει του μητρώου των αποφοίτων του φοιτητολογίου, που τηρείται στις γραμματείες των τμημάτων του Ιδρύματος. Το ερωτηματολόγιο ήταν κλειστού τύπου, που σημαίνει ότι μόνο οι παραλήπτες των προσκλήσεων μπορούσαν να έχουν πρόσβαση και να το συμπληρώσουν. Στο ερωτηματολόγιο υπήρχαν περίπου 200 ερωτήσεις για τις παρακάτω ενότητες:

- Τίτλος σπουδών, σχολή, τμήμα και πρόγραμμα σπουδών.
- Σπουδές.
- Κινητικότητα και λοιπές δραστηριότητες κατά τη διάρκεια των σπουδών.
- Απόκτηση εργασιακής εμπειρίας πριν την έναρξη των σπουδών.
- Εκπαίδευση και κατάρτιση μετά την αποφοίτηση.

<sup>1</sup> <https://www.eurograduate.eu/>

- Παρούσα επαγγελματική κατάσταση.
- Εργασιακή κατάσταση για την περίοδο Οκτωβρίου - Δεκεμβρίου 2018.
- Τόπος διαμονής, προσωπικό και κοινωνικό προφίλ αποφοίτου και συμμετοχή σε μελλοντικές έρευνες EUROGRADUATE.

Στην παρούσα έκθεση χρησιμοποιήθηκε, αρχικά, περιγραφική και επαγωγική στατιστική ανάλυση για την παρουσίαση των απαντήσεων σε όλες τις ερωτήσεις, σε σχέση με τον τίτλο σπουδών. Επίσης, διερευνήθηκε από ποιους παράγοντες και κατά πόσο επηρεάζεται η παρούσα επαγγελματική κατάσταση των αποφοίτων, από ποιους παράγοντες και κατά πόσο επηρεάζεται ο τόπος εργασίας των αποφοίτων και αν υπάρχει επίδραση του φύλου σε κάποιες επιλεγμένες μεταβλητές. Ακόμη, παρουσιάζονται τα αποτελέσματα για κάθε τμήμα και για κάθε τομέα σπουδών.

## 1. Κεφάλαιο 1ο. Εισαγωγή

### 1.1 Σκοπός – Στόχος της μελέτης

Τις τελευταίες δεκαετίες η Ανώτατη Εκπαίδευση στην Ελλάδα παρουσιάζει μεγάλη ανάπτυξη. Σήμερα, αντιμετωπίζει πολλές προκλήσεις και χρειάζεται ένα Εθνικό πλαίσιο στο οποίο θα αποτυπώνονται οι στόχοι και θα καθοριστούν οι προτεραιότητες. Για την κατάρτιση του πλαισίου αυτού, πρέπει να ληφθούν υπόψη οι πολιτικές, οικονομικές και κοινωνικές εξελίξεις τόσο στην Ελλάδα όσο και παγκοσμίως.

Στη διαδικασία της Μπολόνια για τον Ευρωπαϊκό Χώρο Τριτοβάθμιας (EHEA, European Higher Education Area), κεντρικό θέμα συζήτησης ήταν η κοινωνική διάσταση της τριτοβάθμιας εκπαίδευσης (Prague, 2001). Σύμφωνα με το ανακοινωθέν της Ρώμης, οι αρμόδιοι υπουργοί για την ανώτατη εκπαίδευση στον EHEA, ενίσχυσαν τη σημασία της κοινωνικής διάστασης, υιοθετώντας αρχές και κατευθυντήριες γραμμές, ώστε να συμβουλεύουν τα μέλη του, σχετικά με τον τρόπο καθορισμού και τις πολιτικές που πρέπει να εφαρμοσθούν για τη βελτίωσή της (Annex, 2020). Σύμφωνα με το παραπάνω έγγραφο, ο κύριος στόχος της κοινωνικής διάστασης είναι «η σύνθεση του φοιτητικού πληθυσμού, η συμμετοχή και η ολοκλήρωση των σπουδών, θα πρέπει να είναι σε πλήρη αντιστοιχία με το ετερογενές κοινωνικό προφίλ της χώρας». Επίσης, η κοινωνική διάσταση περιλαμβάνει «τη δημιουργία ενός περιβάλλοντος στην τριτοβάθμια εκπαίδευση, χωρίς αποκλεισμούς που προάγει την ισότητα, τη διαφορετικότητα και ανταποκρίνεται στις ανάγκες των τοπικών κοινοτήτων.

Από τα μέσα της δεκαετίας του 1990 τα ιδρύματα τριτοβάθμιας εκπαίδευσης σε όλο τον κόσμο έχουν αρχίσει να επικεντρώνονται στη διασφάλιση ποιότητας για να ανταποκριθούν στις ανάγκες των φοιτητών/τριών τους καθώς και στη σύνδεση των σπουδών με την κοινωνία και με τις ανάγκες της αγοράς εργασίας. Επομένως για τη διαχείριση ποιότητας των σπουδών είναι αναγκαίο ένα πλαίσιο αξιολόγησης των δυνατών και αδύνατων σημείων των προγραμμάτων σπουδών των ιδρυμάτων τριτοβάθμιας εκπαίδευσης. Ταυτόχρονα, ενώ τα ιδρύματα τριτοβάθμιας εκπαίδευσης καλούνται όλο και περισσότερο να λογοδοτούν, η επιτυχία των πανεπιστημίων μετρείται σε υψηλό βαθμό από τις στρατηγικές επιλογές του ιδρύματος για τη σύνδεσή του με την κοινωνία και τους αναπτυξιακούς φορείς της, καθώς και από την απορρόφηση των φοιτητών/τριών τους στην αγορά εργασίας.

Σύμφωνα με το άρθρο 7 του Νόμου 4653/2020 (ΦΕΚ, 2020) μια από τις αρμοδιότητες του ανώτατου συμβουλίου της Εθνικής Αρχής Ανώτατης Εκπαίδευσης» (ΕΘΑΑΕ) είναι να παρακολουθεί συστηματικά την πορεία μετάβασης των αποφοίτων των Ανώτατων Εκπαιδευτικών Ιδρυμάτων (ΑΕΙ) στην αγορά εργασίας. Στον ίδιο Νόμο, άρθρο 8, αναφέρεται, σχετικά με τις αρμοδιότητες του Συμβουλίου Αξιολόγησης και Πιστοποίησης (ΣΑΠ) ότι: δ) διενεργεί θεματικές αξιολογήσεις των ΑΕΙ και των επιμέρους ακαδημαϊκών τους μονάδων όπως, ιδίως για τη στρατηγική διεθνοποίησης, την ισότητα των φύλων, την πρόσβαση των ατόμων με αναπηρία, την απορρόφηση των αποφοίτων στην αγορά εργασίας, το περιβαλλοντικό αποτύπωμα κάθε ΑΕΙ, τη διασφάλιση του ακαδημαϊκού περιβάλλοντος, την ανάπτυξη προγραμμάτων ηλεκτρονικής μάθησης και δια βίου μάθησης, την ανάπτυξη των ψηφιακών δεξιοτήτων των φοιτητών/τριών και του προσωπικού. Ακόμη, στο άρθρο 10 που αφορά στα γενικά κριτήρια πιστοποίησης των ΑΕΙ, των επιμέρους ακαδημαϊκών τους μονάδων και των προγραμμάτων σπουδών περιλαμβάνεται μεταξύ άλλων «η σύνδεση των προγραμμάτων σπουδών και των επιδιωκόμενων δεξιοτήτων με τις ανάγκες της αγοράς εργασίας». Επιπλέον, στο πρότυπο της Έκθεσης Εσωτερικής Αξιολόγησης των πανεπιστημιακών ιδρυμάτων της Αρχής Διασφάλισης & Πιστοποίησης της Ποιότητας στην Ανώτατη Εκπαίδευση (ΑΔΙΠ), πριν μετονομαστεί σε (ΕΘΑΑΕ), στο κεφάλαιο τρία, ζητούνται να αναφερθούν οι ενέργειες σχετικά με το βαθμό ανταπόκρισης του Προγράμματος Προπτυχιακών Σπουδών στους στόχους του Τμήματος και στις απαιτήσεις της κοινωνίας και αν υπάρχει αποτελεσματική διαδικασία παρακολούθησης της επαγγελματικής εξέλιξης των αποφοίτων, καθώς και πώς χρησιμοποιούνται τα αποτελέσματα αυτής της παρακολούθησης.

Η έρευνα EUROGRADUATE (Eurograduate, 2022) ξεκίνησε με στόχο τη δημιουργία και την εφαρμογή μιας τακτικής, ολοκληρωμένης, συγκρίσιμης και διαχρονικής ευρωπαϊκής συλλογής δεδομένων για τους/τις αποφοίτους/ες τριτοβάθμιας εκπαίδευσης. Αποτελεί μέρος της Ευρωπαϊκής Πρωτοβουλίας Παρακολούθησης Αποφοίτων της Ευρωπαϊκής Επιτροπής. Σκοπός είναι η παρακολούθηση των αποφοίτων για την οικοδόμηση ενός ευρωπαϊκού μηχανισμού παρακολούθησης τους και στοχεύει να καλύψει όλες τις χώρες του Ευρωπαϊκού Οικονομικού Χώρου. Η 1<sup>η</sup> ευρωπαϊκή πιλοτική έρευνα αποφοίτων τριτοβάθμιας εκπαίδευσης έγινε το 2018-2019 με τη συμμετοχή 8 χωρών, ενώ η 2<sup>η</sup> φάση υλοποιείται τα έτη 2022-2024 σε 17 χώρες.

Το έργο επιδιώκει να παρακολουθεί τις εκπαιδευτικές διαδρομές των αποφοίτων, πώς αξιολογούν τις εμπειρίες σπουδών τους και πώς αυτό μεταφράζεται στην επαγγελματική τους σταδιοδρομία και τη ζωή ως Ευρωπαίοι πολίτες. Το EUROGRADUATE αντιμετωπίζει την ανάγκη για την εύρεση συγκρίσιμων δεικτών για τους αποφοίτους των ευρωπαϊκών εκπαιδευτικών συστημάτων. Οι στόχοι του έργου είναι:

- Ανάπτυξη εργαλείων και διαδικασιών για τη συλλογή συγκρίσιμων δεδομένων στις συμμετέχουσες χώρες.
- Υποστήριξη των συμμετεχουσών χωρών σε όλα τα στάδια προετοιμασίας και διεξαγωγής της συλλογής δεδομένων καθώς και στην επεξεργασία, το χειρισμό και την ανάλυση των δεδομένων.
- Συντονισμός της συλλογής δεδομένων από τις συμμετέχουσες χώρες.
- Επεξεργασία των δεδομένων και ανάλυση των δεδομένων για να εκπονηθεί συγκριτική έκθεση με τα βασικά αποτελέσματα.
- Διάδοση των αποτελεσμάτων.
- Αξιολόγηση της οργάνωσης του έργου, της συλλογής δεδομένων και της ποιότητας των δεδομένων και με σκοπό την περαιτέρω ανάπτυξη της ευρωπαϊκής έρευνας ιχνηλάτησης των αποφοίτων.

Στις έρευνες EUROGRADUATE 2022 συμμετείχαν όλοι/ες οι απόφοιτοι/ες των ακαδημαϊκών ετών 2020-21 και 2016-17 με επίπεδα σπουδών πτυχίο πανεπιστημίου και μεταπτυχιακό δίπλωμα. Η μέθοδος δειγματοληψίας καθορίστηκε από την ομάδα του έργου EUROGRADUATE 2022 σε συνεργασία με κάθε χώρα, λαμβάνοντας υπόψη τα χαρακτηριστικά της συγκεκριμένης χώρας, ώστε να υπάρχει επαρκής αριθμός ερωτηθέντων/εισών με στόχο την παροχή αξιόπιστων αποτελεσμάτων. Η ομάδα του έργου EUROGRADUATE 2022 παρείχε το κύριο ερωτηματολόγιο, αλλά και υποστήριξη για τη δημιουργία και τη διεξαγωγή της έρευνας σε όλες τις χώρες. Οι πιλοτικές χώρες είναι υπεύθυνες για το τελικό ερωτηματολόγιο, τον προγραμματισμό της έρευνας και το λογισμικό συλλογής δεδομένων.

Το Γραφείο Διασύνδεσης του Αριστοτελείου Πανεπιστημίου Θεσσαλονίκης (ΑΠΘ), διεξήγαγε την παρούσα έρευνα, στους απόφοιτους/ες του ακαδημαϊκού έτους 2016-2017, με στόχο την ιχνηλάτιση των αποφοίτων. Το ερωτηματολόγιο ήταν ηλεκτρονικό και δημιουργήθηκε μέσω της εφαρμογής LimeSurvey από το Κέντρο Ηλεκτρονικής Διακυβέρνησης (ΚΗΔ) του ΑΠΘ. Η έρευνα ξεκίνησε στις 11/11/2022 και

ολοκληρώθηκε στις 16/01/2023. Το τελικό δείγμα ήταν 147 πτυχιούχοι και 39 κάτοχοι μεταπτυχιακού διπλώματος.

## 1.2 Δομή της μελέτης

Το 1ο κεφάλαιο είναι το εισαγωγικό κεφάλαιο, στο οποίο περιγράφεται η αναγκαιότητα και ο στόχος της έρευνας. Στο 2ο κεφάλαιο παρουσιάζεται, σε γενικές γραμμές, το ερωτηματολόγιο. Στο 3ο κεφάλαιο παρουσιάζονται τα αποτελέσματα, στο 4ο οι περιορισμοί και οι αδυναμίες της έρευνας, καθώς και τα σχόλια των αποφοίτων σχετικά με το ερωτηματολόγιο και την έρευνα, ενώ το 5ο κεφάλαιο περιέχει τα συμπεράσματα.

## 2. Κεφάλαιο 2ο. Μεθοδολογία

### 2.1 Το ερωτηματολόγιο

Για τη σύνταξη του ερωτηματολογίου υπεύθυνη ήταν η ΕΘΑΑΕ, η οποία με επιστολές της από τις 11/10/2022 ενημέρωνε τα ιδρύματα σχετικά με την πορεία της έρευνας. Στις 10/11/2022 απέστειλε το ερωτηματολόγιο και τις τεχνικές πληροφορίες που αφορούν στην έρευνα ιχνηλάτισης των αποφοίτων του ακαδημαϊκού έτους 2016/2017 - Eurograduate Survey 2022. Το ερωτηματολόγιο ήταν σε Excel αρχείο και υπήρχε ένα διάγραμμα ροής των ερωτήσεων. Η ΕΘΑΑΕ, σε αυτή την ηλεκτρονική αλληλογραφία, σχετικά με τις τεχνικές πληροφορίες, ανέφερε ότι:

Για να εγκαταστήσετε το ερωτηματολόγιο, θα πρέπει να φορτώσετε/εισάγετε τα δύο συνημμένα αρχεία με την εξής σειρά:

1. Limesurvey\_survey\_xxxxxx.lss
2. Resources-survey - xxxxxx.zip

Αφού εγκατασταθεί το ερωτηματολόγιο (δηλαδή τα παραπάνω δύο αρχεία), στη συνέχεια, θα πρέπει να εισαχθούν τα στοιχεία των αποφοίτων 2016-2017. Η εισαγωγή των στοιχείων αυτών, θα πρέπει να γίνει από αρχείο της μορφής CSV και να έχει υποχρεωτικά τα πεδία (α) firstname, (β) lastname, (γ) email.

Οδηγίες θα βρείτε στο αρχείο «4 ΕΘΑΑΕ v3 - Οδηγίες εισαγωγής ερωτηματολογίου LimeSurvey». Επιπλέον, είχε επισυνάψει τα παρακάτω αρχεία:

1. Limesurvey\_survey\_xxxxxx.lss (αρχείο που πρέπει να εισαχθεί στο limesurvey για το ερωτηματολόγιο 2016-2017).
2. Resources-survey - xxxxxx.zip (αρχείο που πρέπει να εισαχθεί στο limesurvey για το ερωτηματολόγιο 2016-2017).
3. Συντομογραφία Ιδρύματος 2016-17.xlsx (Η δομή και το πλήθος αποφοίτων ανά Τμήμα και ΠΣ του Ιδρύματος, όπως αυτό δηλώθηκε από τη ΜΟΔΠΠ του Ιδρύματος για το 2016-2017 μέσω του ΟΠΕΣΠ).
4. ΕΘΑΑΕ v3- Οδηγίες εισαγωγής ερωτηματολογίου LimeSurvey.pdf (επικαιροποιημένες οδηγίες για την εισαγωγή των αρχείων του ερωτηματολογίου).
5. Σχέδιο Πρόσκλησης και Υπενθυμίσεων.docx.

Στην επιστολή της ανέφερε τα παρακάτω:



- Η έρευνα θα πραγματοποιηθεί στο σύνολο του πληθυσμού των αποφοίτων (προπτυχιακούς και μεταπτυχιακούς) των ακαδημαϊκών ετών 2016-2017 βάσει του μητρώου των αποφοίτων του φοιτητολογίου, που τηρείται στις γραμματείες των Τμημάτων του Ιδρύματος.
- Το ερωτηματολόγιο είναι κλειστού τύπου, που σημαίνει ότι μόνο οι παραλήπτες των προσκλήσεων θα μπορούν να έχουν πρόσβαση και να το συμπληρώσουν.

Ακόμη, σχετικά με τη διαχείριση των προσωπικών δεδομένων, τόνιζε ότι:

- Η ΕΘΑΑΕ δεν θα ζητήσει καμία λίστα με όνομα, επώνυμο και email των αποφοίτων του Ιδρύματος, αλλά θα ζητήσει από το Ίδρυμα ανώνυμα τις απαντήσεις των αποφοίτων βάσει ενός τυχαίου κωδικού και όχι προσωπικά στοιχεία (όνομα, επώνυμο και email).
- Προτείνουμε να σταλεί από το Ίδρυμα στους αποφοίτους του ένα προσωποποιημένο email προσκαλώντας τους να συμμετάσχουν στην έρευνα. Μέσα στο κείμενο της αλληλογραφίας να υπάρχει, για παράδειγμα, η δήλωση «Αγαπητέ/ή απόφοιτε, εάν επιθυμείτε να ΜΗΝ λαμβάνετε μηνύματα για συμμετοχή σε έρευνες, παρακαλώ κάντε κλικ εδώ» ή κάποιο άλλο παρόμοιο μήνυμα, που εσείς θα συντάξετε και το οποίο θα δίνει τη δυνατότητα στους αποφοίτους να επιλέξουν να μη λαμβάνουν τέτοιου είδους μηνύματα από το Ίδρυμα. Με τον τρόπο αυτό, το Ίδρυμα ενημερώνεται για τους αποφοίτους του, που δεν επιθυμούν να λαμβάνουν μέρος σε έρευνες.
- Οι απόφοιτοι που τελικά θα λάβουν μέρος στην έρευνα, θα πρέπει να δώσουν τη συγκατάθεση για την επεξεργασία των απαντήσεών τους, διαφορετικά δεν θα συνεχίσουν.

Επιπλέον, επισύναπτε αρχεία με παραδείγματα πρόσκλησης και υπενθύμισης.

Το ερωτηματολόγιο ήταν δομημένο στις παρακάτω ενότητες και περιείχε περίπου 200 ερωτήσεις.

- Τίτλος σπουδών, σχολή, τμήμα και πρόγραμμα σπουδών.
- Σπουδές.
- Κινητικότητα και λοιπές δραστηριότητες κατά τη διάρκεια των σπουδών.
- Απόκτηση εργασιακής εμπειρίας πριν την έναρξη των σπουδών.
- Εκπαίδευση και κατάρτιση μετά την αποφοίτηση.

- Παρούσα επαγγελματική κατάσταση.
- Εργασιακή κατάσταση για την περίοδο Οκτωβρίου - Δεκεμβρίου 2018.
- Τόπος διαμονής, προσωπικό και κοινωνικό προφίλ αποφοίτου και συμμετοχή σε μελλοντικές έρευνες EUROGRADUATE..

## 2.2 Το δείγμα της έρευνας

Η έρευνα, όπως αναφέρθηκε, πραγματοποιήθηκε με χρήση ηλεκτρονικού ερωτηματολογίου. Το ερωτηματολόγιο δημιουργήθηκε μέσω της εφαρμογής LimeSurvey έκδοση 5.X από το Κέντρο Ηλεκτρονικής Διακυβέρνησης (ΚΗΔ), του Αριστοτελείου Πανεπιστημίου Θεσσαλονίκης. Η έναρξη διακίνησης του ερωτηματολογίου ήταν η 11/11/2022, ενώ στους/στις συμμετέχοντες/ουσες απεστάλησαν ευγενικές υπενθυμίσεις στις 21/11/2022, 12/12/2022 και 9/1/2023. Το πέρας συμπλήρωσης του ερωτηματολογίου ορίστηκε για τις 16/1/2023. Μέχρι την 1η υπενθύμιση (21/11/2022) το ερωτηματολόγιο είχε συμπληρωθεί από 104 απόφοιτους/ες, μέχρι τη 2η υπενθύμιση (12/12/2022) από 151 απόφοιτους/ες, μέχρι την 3η υπενθύμιση από 177 απόφοιτους/ες, ενώ στο πέρας της έρευνας το ερωτηματολόγιο είχε συμπληρωθεί από 186 απόφοιτους/ες. Το ΑΠΘ έχει καταχωρήσει στο Ολοκληρωμένο Πληροφοριακό Εθνικό Σύστημα Ποιότητας (ΟΠΕΣΠ), τα στοιχεία από 5.695 απόφοιτους/ες από προπτυχιακά προγράμματα σπουδών (επίπεδο 6) και 2.639 απόφοιτους/ες από μεταπτυχιακά προγράμματα σπουδών (επίπεδο 7). Από αυτούς στάλθηκαν προσκλήσεις για τη συμμετοχή στην έρευνα, σε 799 απόφοιτους/ες. Το ποσοστό απόκρισης στην έρευνα ήταν 23,28%. Ο μέσος χρόνος συμπλήρωσης του ερωτηματολογίου ήταν περίπου 13 λεπτά (13,13) με τυπική απόκλιση 9,04 λεπτά, ενώ η διάμεσος τιμή του χρόνου συμπλήρωσης ήταν 10,22 λεπτά. Ο ελάχιστος χρόνος συμπλήρωσης ήταν 2,34 λεπτά και ο μέγιστος ήταν 50,32 λεπτά. Το ερωτηματολόγιο συμπληρώθηκε από 186 απόφοιτους/ες, 147 πτυχιούχους και 39 κατόχους μεταπτυχιακού διπλώματος σπουδών. Αναλυτικότερα στοιχεία σχετικά με τα χαρακτηριστικά του δείγματος παρουσιάζονται στις ενότητες 3.1 και 3.2.

## 2.3 Μέθοδοι στατιστικής ανάλυσης δεδομένων

Η ανάλυση των δεδομένων έγινε χρησιμοποιώντας τεχνικές περιγραφικής και επαγωγικής στατιστικής ανάλυσης. Οι ονομαστικές και κατηγορικές μεταβλητές παρουσιάζονται με πίνακες συχνοτήτων και τα κατάλληλα διαγράμματα συχνοτήτων, ενώ για τις ποσοτικές μεταβλητές δίνονται τα περιγραφικά στατιστικά μέτρα (Field, 2013).

Για τον έλεγχο υποθέσεων των ποσοτικών μεταβλητών έγινε πρώτα έλεγχος αν οι τιμές τους ακολουθούν κανονική κατανομή ή όχι χρησιμοποιώντας τις δοκιμασίες Kolmogorov-Smirnov (Smirnov, 1948) (Smirnov, 1948) ή Shapiro-Wilk (Shapiro & Wilk, 1965). Οι έλεγχοι υποθέσεων των ποσοτικών μεταβλητών πραγματοποιήθηκαν χρησιμοποιώντας είτε τους παραμετρικούς ελέγχους t-test (Student, 1908) και ανάλυση διασποράς με έναν παράγοντα (One-Way Anova) (Welch, 1951) είτε τα μη παραμετρικά κριτήρια Mann-Whitney (Mann & Whitney, 1947) και Kruskal – Wallis (Kruskal & Wallis, 1952).

Η διερεύνηση της ανεξαρτησίας δύο ποιοτικών μεταβλητών έγινε με τον  $\chi^2$  έλεγχο ανεξαρτησίας Chi-Square (Plackett, 1983).

Ακόμη, χρησιμοποιήθηκε η λογιστική παλινδρόμηση όπου ήταν εφικτό.

Χρησιμοποιήθηκε το λογισμικό SPSS v. 28 (IBM, 2021) για την στατιστική επεξεργασία, ενώ το επίπεδο σημαντικότητας για όλους τους ελέγχους ήταν  $< 0,05$ .

### 3. Κεφάλαιο 3ο. Αποτελέσματα έρευνας ιχνηλάτισης των αποφοίτων του ακαδημαϊκού έτους 2016-2017 - Eurograduate Survey

#### 3.1 Ενότητες D, E, G: Τόπος διαμονής, προσωπικό και κοινωνικό προφίλ αποφοίτου και συμμετοχή σε μελλοντικές έρευνες EUROGRADUATE

Το ερωτηματολόγιο, όπως ήδη έχει αναφερθεί συμπληρώθηκε από 186 απόφοιτους/ες, 147 πτυχιούχους και 39 κατόχους μεταπτυχιακού διπλώματος σπουδών. Στον παρακάτω Πίνακα παρουσιάζονται οι συχνότητες και τα ποσοστά των ερωτήσεων σχετικά με αυτή την ενότητα.

Το ποσοστό των γυναικών που συμμετείχαν στην έρευνα ήταν 52,2% και των ανδρών 47,8%. Παρόμοια ήταν τα ποσοστά στους/στις πτυχιούχους (γυναίκες 53,7%, άνδρες 46,3%), ενώ στους/στις κατόχους μεταπτυχιακού διπλώματος ήταν αντίστροφα, δηλαδή 46,2% για τις γυναίκες και 53,8% για τους άνδρες, χωρίς να προκύπτει, στατιστικά, σημαντική διαφορά ( $\chi^2(1) = 0,711, p = 0,399$ ).

Στο σύνολο των αποφοίτων η μέση ηλικία των ερωτώμενων/εισών ήταν 31,29 έτη με τυπική απόκλιση 5,80 έτη, η διάμεσος τιμή της ηλικίας ήταν 29,13 έτη, ενώ η ελάχιστη τιμή και μέγιστη ήταν 18,33 και 57,41 έτη, αντίστοιχα. Για τους/τις πτυχιούχους η μέση ηλικία ήταν 30,73 έτη με τυπική απόκλιση 5,71 έτη, η διάμεσος τιμή της ηλικίας ήταν 28,75 έτη, ενώ η ελάχιστη τιμή και μέγιστη ήταν 18,33 και 57,41 έτη, αντίστοιχα. Για τους/τις κατόχους μεταπτυχιακού διπλώματος η μέση ηλικία ήταν 33,40 έτη, περίπου δύομιση έτη μεγαλύτερη από τους/τις πτυχιούχους, με τυπική απόκλιση 5,74 έτη, η διάμεσος τιμή της ηλικίας ήταν 32,00 έτη, περίπου τρεισήμισι έτη μεγαλύτερη από τους/τις πτυχιούχους, ενώ η ελάχιστη τιμή και μέγιστη ήταν 27,58 και 53,16 έτη, αντίστοιχα. Από τον μη παραμετρικό έλεγχο Mann-Whitney, προέκυψε ότι υπάρχει, στατιστικά, σημαντική διαφορά της ηλικίας σε σχέση με τον τίτλο σπουδών ( $U = 1457,5, p < 0,001$ ), με συνέπεια, το προφανές, δηλαδή ότι οι κάτοχοι μεταπτυχιακού διπλώματος είναι μεγαλύτερης ηλικίας από τους/τις πτυχιούχους.

Η πλειοψηφία των αποφοίτων (92,4%) γεννήθηκε στην Ελλάδα.

Περίπου οι μισοί/ές (48,4%) από τους/τις συμμετέχοντες/ουσες ζουν στο ίδιο μέρος που ζούσαν κατά τη διάρκεια του προγράμματος σπουδών τους, περίπου τρεις στους/στις

δέκα (29,6%) σε άλλο μέρος στην Ελλάδα, ενώ ποσοστό 22,0% ζουν σε άλλο μέρος στο εξωτερικό. Τα ποσοστά των παραπάνω κατηγοριών είναι σχεδόν παρόμοια για τους/τις πτυχιούχους, ενώ για τους/τις κατόχους μεταπτυχιακού διπλώματος ήταν 64,1% για την κατηγορία «στο ίδιο μέρος που ζούσα κατά τη διάρκεια του προγράμματος σπουδών μου», 29,6% για την κατηγορία «σε άλλο μέρος στην Ελλάδα» και 22,0% για την κατηγορία «σε άλλο μέρος στο εξωτερικό». Συνεπώς, οι κάτοχοι μεταπτυχιακού διπλώματος, ζουν στο ίδιο μέρος που ζούσαν κατά τη διάρκεια του προγράμματος σπουδών σε μεγαλύτερο ποσοστό από τους/τις πτυχιούχους και σε μικρότερο ποσοστό σε άλλο μέρος στο εξωτερικό, γεγονός αξιοπρόσεκτο. Δεν προέκυψε (οριακά), στατιστικά, σημαντική διαφορά του τόπου διαμονής σε σχέση με τον τίτλο σπουδών ( $\chi^2(2) = 5,126, p = 0,077$ ). Επιπλέον από τους/τις 41 ερωτώμενους/ες, οι οποίοι/ες ζουν στο εξωτερικό, 11 ζουν στη Γερμανία, 9 στο Ηνωμένο Βασίλειο, 3 στην Κύπρο και Ολλανδία, 2 στην Αυστρία, ΗΠΑ, Ισπανία, Σουηδία και άλλη χώρα στην Ευρώπη και 1 στη Γαλλία, Δανία, Ρωσική Ομοσπονδία και άλλη χώρα στην Ασία.

Η πλειοψηφία των ερωτώμενων/εισών (97,1%) έχει Ελληνική υπηκοότητα, ενώ μερικοί/ες έχουν και άλλες υπηκοότητες.

Σχετικά με το επίπεδο εκπαίδευσης των γονέων, περίπου τέσσερις στους/στις δέκα ανέφεραν ότι η μητέρα τους (40,8%) και ο πατέρας τους (38,0%) έχουν επίπεδο εκπαίδευσης 6 «Πτυχίο (Πανεπιστήμιο/ΤΕΙ)», περίπου ένας/μία στους/στις δεκατέσσερις ανέφεραν ότι η μητέρα τους (7,1%) και ο πατέρας τους (7,6%) έχουν επίπεδο εκπαίδευσης 7 «Μεταπτυχιακό δίπλωμα», ενώ ποσοστό 14,1% και 10,9% ανέφεραν ότι η μητέρα τους και ο πατέρας τους έχουν επίπεδο εκπαίδευσης 5, αντίστοιχα και περίπου ένας/μία στους/στις πέντε ανέφεραν ότι η μητέρα τους (21,2%) και ο πατέρας τους (20,7%) έχουν επίπεδο εκπαίδευσης 4. Σχετικά με το επίπεδο εκπαίδευσης της μητέρας για τους/τις πτυχιούχους τα ποσοστά των κατηγοριών «Διδακτορικό ή Μεταπτυχιακό δίπλωμα (επίπεδο 8 ή 7)», «Πτυχίο (Πανεπιστήμιο/ΤΕΙ) (επίπεδο 6)», «Επίπεδο 5», «Επίπεδο 4» και «Επίπεδο 3 και μικρότερο», είναι παρόμοια με αυτά του συνόλου, ενώ για τους/τις κατόχους μεταπτυχιακού διπλώματος είναι λίγο μικρότερα στις τρεις πρώτες κατηγορίες από τις προηγούμενες και λίγο μεγαλύτερα στις δύο τελευταίες. Δεν προκύπτει, στατιστικά, σημαντική διαφορά του επιπέδου εκπαίδευσης της μητέρας και του τίτλου σπουδών ( $\chi^2(4) = 2,782, p = 0,595$ ). Σχετικά με το επίπεδο εκπαίδευσης του πατέρα για τους/τις πτυχιούχους τα ποσοστά των κατηγοριών «Διδακτορικό ή

Μεταπτυχιακό δίπλωμα (επίπεδο 8 ή 7)», «Πτυχίο (Πανεπιστήμιο/ΤΕΙ) (επίπεδο 6)», «Επίπεδο 5», «Επίπεδο 4» και «Επίπεδο 3» και μικρότερο, είναι παρόμοια με αυτά του συνόλου, ενώ για τους/τις κατόχους μεταπτυχιακού διπλώματος είναι μικρότερα στις κατηγορίες «Διδακτορικό ή Μεταπτυχιακό δίπλωμα (επίπεδο 8 ή 7)», «Πτυχίο (Πανεπιστήμιο/ΤΕΙ) (επίπεδο 6)» και «Επίπεδο 3 και μικρότερο», αλλά σαφώς μεγαλύτερα στις κατηγορίες «Επίπεδο 5» και «Επίπεδο 4». Από τον  $\chi^2$  έλεγχο ανεξαρτησίας προέκυψε, στατιστικά, σημαντική διαφορά του επιπέδου εκπαίδευσης του πατέρα και του τίτλου σπουδών ( $\chi^2(4) = 11,258$ ,  $p = 0,024$ ). Συμπεραίνεται ότι το ποσοστό των πτυχιούχων με επίπεδα εκπαίδευσης πατέρα «8 ή 7» και «Επίπεδο 3 και μικρότερο» είναι μεγαλύτερο, ενώ το ποσοστό των κατόχων μεταπτυχιακού διπλώματος με επίπεδα εκπαίδευσης πατέρα «4 και 5» είναι μεγαλύτερο.

Περίπου τρεις στους/στις τέσσερις (74,3%) από τους/τις συμμετέχοντες/ουσες στην έρευνα δήλωσαν ότι «Θα τους ενδιέφερε να συμμετάσχουν σε μια μελλοντική έρευνα και έτσι να βοηθήσουν στη βελτίωση της ανώτατης εκπαίδευσης στην Ελλάδα» και η πλειοψηφία αυτών έδωσαν το e-mail τους για επικοινωνία.

**Πίνακας 1. Το δείγμα της έρευνας 2016-2017**

Ερώτηση	Κατηγορίες	Πτυχίο Πανεπιστημίου/ΤΕΙ (επίπεδο 6) - ISCED 6		Μεταπτυχιακό δίπλωμα (επίπεδο 7) - ISCED 7		Σύνολο	
		n	%	n	%	n	%
Ποιο είναι το φύλο σας;	Άνδρας	68	46,3%	21	53,8%	89	47,8%
	Γυναίκα	79	53,7%	18	46,2%	97	52,2%
	Άλλο	0	0,0%	0	0,0%	0	0,0%
Πού ζείτε κατά βάση επί του παρόντος;	Στο ίδιο μέρος που ζούσα κατά τη διάρκεια του προγράμματος σπουδών	65	44,2%	25	64,1%	90	48,4%
	Σε άλλο μέρος στην Ελλάδα	46	31,3%	9	23,1%	55	29,6%
	Σε άλλο μέρος στο εξωτερικό	36	24,5%	5	12,8%	41	22,0%
Σε ποιο μέρος στο εξωτερικό;	Αυστρία	2	5,7%	0	0,0%	2	5,0%
	Γαλλία	1	2,9%	0	0,0%	1	2,5%
	Γερμανία	10	28,6%	1	20,0%	11	27,5%
	Δανία	1	2,9%	0	0,0%	1	2,5%
	Ηνωμένο Βασίλειο	5	14,3%	4	80,0%	9	22,5%
	ΗΠΑ	2	5,7%	0	0,0%	2	5,0%
	Ισπανία	2	5,7%	0	0,0%	2	5,0%
	Κύπρος	3	8,6%	0	0,0%	3	7,5%
	Ολλανδία	3	8,6%	0	0,0%	3	7,5%
	Ρωσική Ομοσπονδία	1	2,9%	0	0,0%	1	2,5%
	Σουηδία	2	5,7%	0	0,0%	2	5,0%
	Άλλη χώρα στην Ασία	1	2,9%	0	0,0%	1	2,5%
	Άλλη χώρα στην Ευρώπη	2	5,7%	0	0,0%	2	5,0%
Ποιας χώρας είστε υπήκοος (1η απάντηση);	Αυστραλία	0	0,0%	1	2,7%	1	0,6%
	Ελλάδα	132	97,1%	36	97,3%	168	97,1%
	Κύπρος	3	2,2%	0	0,0%	3	1,7%
	Ρωσική Ομοσπονδία	1	0,7%	0	0,0%	1	0,6%
Ποιας χώρας είστε υπήκοος (2η απάντηση);	Αυστραλία	4	36,4%	0	0,0%	4	33,3%
	Γερμανία	1	9,1%	0	0,0%	1	8,3%

	<b>Δανία</b>	1	9,1%	0	0,0%	1	8,3%
	<b>Ελλάδα</b>	0	0,0%	1	100,0%	1	8,3%
	<b>Ιταλία</b>	1	9,1%	0	0,0%	1	8,3%
	<b>Καναδάς</b>	2	18,2%	0	0,0%	2	16,7%
	<b>Άλλη χώρα στην Αφρική</b>	1	9,1%	0	0,0%	1	8,3%
	<b>Άλλη χώρα στην Ευρώπη</b>	1	9,1%	0	0,0%	1	8,3%
<b>Που γεννηθήκατε;</b>	<b>Αυστραλία</b>	2	1,5%	1	2,8%	3	1,8%
	<b>Βέλγιο</b>	0	0,0%	1	2,8%	1	0,6%
	<b>Γερμανία</b>	2	1,5%	0	0,0%	2	1,2%
	<b>Ελλάδα</b>	124	91,9%	34	94,4%	158	92,4%
	<b>Καναδάς</b>	2	1,5%	0	0,0%	2	1,2%
	<b>Κύπρος</b>	3	2,2%	0	0,0%	3	1,8%
	<b>Ρωσική Ομοσπονδία</b>	1	0,7%	0	0,0%	1	0,6%
	<b>Άλλη χώρα στην Ευρώπη</b>	1	0,7%	0	0,0%	1	0,6%
<b>Επίπεδο εκπαίδευσης μητέρας</b>	<b>Διδακτορικό δίπλωμα (επίπεδο 8) - ISCED 8</b>	5	3,4%	1	2,7%	6	3,3%
	<b>Μεταπτυχιακό δίπλωμα (επίπεδο 7) - ISCED 7</b>	12	8,2%	1	2,7%	13	7,1%
	<b>Πτυχίο (Πανεπιστήμιο/ΤΕΙ) (επίπεδο 6) - ISCED 6</b>	61	41,5%	14	37,8%	75	40,8%
	<b>Πτυχίο τριτοβάθμιας εκπαίδευσης (σύντομης διάρκειας) (επίπεδο 5) - ISCED 5</b>	6	4,1%	1	2,7%	7	3,8%
	<b>Πτυχίο/δίπλωμα ανώτερης σχολής (επίπεδο 5) - Επαγγελματική Εκπαίδευση και Κατάρτιση (ΕΕΚ) - ISCED 5</b>	9	6,1%	2	5,4%	11	6,0%
	<b>Δίπλωμα αρχικής επαγγελματικής εκπαίδευσης και κατάρτισης (επίπεδο 5) - Επαγγελματική Εκπαίδευση και Κατάρτιση (ΕΕΚ) - ISCED 5</b>	3	2,0%	2	5,4%	5	2,7%
	<b>Πτυχίο ανώτερης δευτεροβάθμιας εκπαίδευσης - επαγγελματικής ειδικότητας/εκπαίδευσης και κατάρτισης (επίπεδο 5) - Επαγγελματική Εκπαίδευση και Κατάρτιση (ΕΕΚ) - ISCED 5</b>	3	2,0%	0	0,0%	3	1,6%
	<b>Απολυτήριο ανώτερης δευτεροβάθμιας εκπαίδευσης (επίπεδο 4) - Γενικό Λύκειο - ISCED 4</b>	26	17,7%	8	21,6%	34	18,5%
	<b>Απολυτήριο ανώτερης δευτεροβάθμιας εκπαίδευσης (επίπεδο 4) - Επαγγελματικό Λύκειο - Επαγγελματική Εκπαίδευση και Κατάρτιση (ΕΕΚ) - ISCED 4</b>	0	0,0%	3	8,1%	3	1,6%



	Πτυχίο ανώτερης δευτεροβάθμιας εκπαίδευσης (επίπεδο 4) - Επαγγελματικό Λύκειο - Επαγγελματική Εκπαίδευση και Κατάρτιση (EEK) - ISCED 4	0	0,0%	0	0,0%	0	0,0%
	Πτυχίο επαγγελματικής σχολής (επίπεδο 4) - Επαγγελματική Εκπαίδευση και Κατάρτιση (EEK) - ISCED 4	2	1,4%	0	0,0%	2	1,1%
	Πτυχίο επαγγελματικής ειδικότητας, εκπαίδευσης και κατάρτισης (επίπεδο 3) - Επαγγελματική Εκπαίδευση και Κατάρτιση (EEK) - ISCED 3	2	1,4%	0	0,0%	2	1,1%
	Πιστοποιητικό επαγγελματικής κατάρτισης (επίπεδο 3) - δεν απονέμεται πλέον - Επαγγελματική Εκπαίδευση και Κατάρτιση (EEK) - ISCED 3	0	0,0%	0	0,0%	0	0,0%
	Απολυτήριο κατώτερης δευτεροβάθμιας εκπαίδευσης (Γυμνάσιο) (επίπεδο 2) - ISCED 2	7	4,8%	3	8,1%	10	5,4%
	Απολυτήριο πρωτοβάθμιας εκπαίδευσης (Δημοτικό) (επίπεδο 1) - ISCED 1	10	6,8%	2	5,4%	12	6,5%
	Αναλφάβητος/η	0	0,0%	0	0,0%	0	0,0%
	Δεν γνωρίζω	1	0,7%	0	0,0%	1	0,5%
Επίπεδο εκπαίδευσης πατέρα	Διδακτορικό δίπλωμα (επίπεδο 8) - ISCED 8	10	6,8%	1	2,7%	11	6,0%
	Μεταπτυχιακό δίπλωμα (επίπεδο 7) - ISCED 7	13	8,8%	1	2,7%	14	7,6%
	Πτυχίο (Πανεπιστήμιο/ΤΕΙ) (επίπεδο 6) - ISCED 6	57	38,8%	13	35,1%	70	38,0%
	Πτυχίο τριτοβάθμιας εκπαίδευσης (σύντομης διάρκειας) (επίπεδο 5) - ISCED 5	5	3,4%	3	8,1%	8	4,3%
	Πτυχίο/δίπλωμα ανώτερης σχολής (επίπεδο 5) - Επαγγελματική Εκπαίδευση και Κατάρτιση (EEK) - ISCED 5	2	1,4%	4	10,8%	6	3,3%
	Δίπλωμα αρχικής επαγγελματικής εκπαίδευσης και κατάρτισης (επίπεδο 5) - Επαγγελματική Εκπαίδευση και Κατάρτιση (EEK) - ISCED 5	1	0,7%	1	2,7%	2	1,1%
	Πτυχίο ανώτερης δευτεροβάθμιας εκπαίδευσης - επαγγελματικής ειδικότητας/εκπαίδευσης και κατάρτισης (επίπεδο 5) - Επαγγελματική Εκπαίδευση και Κατάρτιση (EEK) - ISCED 5	4	2,7%	0	0,0%	4	2,2%
	Απολυτήριο ανώτερης δευτεροβάθμιας εκπαίδευσης (επίπεδο 4) - Γενικό Λύκειο - ISCED 4	18	12,2%	6	16,2%	24	13,0%

	<b>Απολυτήριο ανώτερης δευτεροβάθμιας εκπαίδευσης (επίπεδο 4) - Επαγγελματικό Λύκειο - Επαγγελματική Εκπαίδευση και Κατάρτιση (EEK) - ISCED 4</b>	7	4,8%	3	8,1%	10	5,4%
	<b>Πτυχίο ανώτερης δευτεροβάθμιας εκπαίδευσης (επίπεδο 4) - Επαγγελματικό Λύκειο - Επαγγελματική Εκπαίδευση και Κατάρτιση (EEK) - ISCED 4</b>	1	0,7%	1	2,7%	2	1,1%
	<b>Πτυχίο επαγγελματικής σχολής (επίπεδο 4) - Επαγγελματική Εκπαίδευση και Κατάρτιση (EEK) - ISCED 4</b>	1	0,7%	1	2,7%	2	1,1%
	<b>Πτυχίο επαγγελματικής ειδικότητας, εκπαίδευσης και κατάρτισης (επίπεδο 3) - Επαγγελματική Εκπαίδευση και Κατάρτιση (EEK) - ISCED 3</b>	4	2,7%	0	0,0%	4	2,2%
	<b>Πιστοποιητικό επαγγελματικής κατάρτισης (επίπεδο 3) - δεν απονέμεται πλέον - Επαγγελματική Εκπαίδευση και Κατάρτιση (EEK) - ISCED 3</b>	0	0,0%	0	0,0%	0	0,0%
	<b>Απολυτήριο κατώτερης δευτεροβάθμιας εκπαίδευσης (Γυμνάσιο) (επίπεδο 2) - ISCED 2</b>	12	8,2%	0	0,0%	12	6,5%
	<b>Απολυτήριο πρωτοβάθμιας εκπαίδευσης (Δημοτικό) (επίπεδο 1) - ISCED 1</b>	12	8,2%	3	8,1%	15	8,2%
	<b>Αναλφάβητος/η</b>	0	0,0%	0	0,0%	0	0,0%
	<b>Δεν γνωρίζω</b>	0	0,0%	0	0,0%	0	0,0%
<b>Θα σας ενδιέφερε να συμμετάσχετε σε μια μελλοντική έρευνα και έτσι να βοηθήσετε στη βελτίωση της ανώτατης εκπαίδευσης στην Ελλάδα;</b>	<b>Όχι</b>	29	26,4%	7	23,3%	36	25,7%
	<b>Ναι</b>	81	73,6%	23	76,7%	104	74,3%
<b>Παρακαλούμε σημειώστε την διεύθυνση email σας για να είναι σίγουρο ότι μπορούμε να επικοινωνήσουμε μαζί σας για περαιτέρω έρευνες της EUROGRADUATE</b>	<b>Δεν έδωσαν email</b>	5	6,2%	1	4,3%	6	5,8%
	<b>Έδωσαν email</b>	76	93,8%	22	95,7%	98	94,2%

### **3.2 Ενότητα Εισαγωγή: Τίτλος σπουδών, σχολή, τμήμα και πρόγραμμα σπουδών**

Στην έρευνα, όπως έχει ήδη αναφερθεί, συμμετείχαν 147 απόφοιτοι/ες Προπτυχιακών Προγραμμάτων Σπουδών (ΠΠΣ) και 39 Μεταπτυχιακών Προγραμμάτων Σπουδών (ΜΠΣ). Στον παρακάτω Πίνακα δίνονται τα αναλυτικά στοιχεία για κάθε σχολή, τμήμα και ΠΠΣ και ΜΠΣ. Η μεγαλύτερη συμμετοχή στην έρευνα ήταν, Πολυτεχνική σχολή με 48 απόφοιτους/ες, σχολή Θετικών Επιστημών με 47 απόφοιτους/ες και Φιλοσοφική σχολή με 41 απόφοιτους/ες. Από τη σχολή Επιστημών Υγείας υπήρχαν 10 συμμετοχές, από τη Νομική σχολή και τη σχολή Οικονομικών & Πολιτικών Επιστημών υπήρχαν 9 συμμετοχές, από τη Θεολογική σχολή και τη σχολή Γεωπονίας, Δασολογίας & Φυσικού Περιβάλλοντος 6 συμμετοχές και από την Παιδαγωγική σχολή 5 συμμετοχές. Τη μικρότερη συμμετοχή είχαν η σχολή Επιστημών Φυσικής Αγωγής & Αθλητισμού με 3 απόφοιτους/ες και η σχολή Καλών Τεχνών με 2 απόφοιτους/ες. Αξιοσημείωτο είναι το γεγονός ότι δε συμμετείχε στην έρευνα κανένας/καμία απόφοιτος/η από τα τμήματα Δασολογίας & Φυσικού Περιβάλλοντος, Δημοσιογραφίας & Μέσων Μαζικής Επικοινωνίας, Θεάτρου, Κινηματογράφου, Κτηνιατρικής και Φαρμακευτικής, ενώ μόλις μια συμμετοχή υπήρχε από τα τμήματα Γερμανικής Γλώσσας & Φιλολογίας, Εικαστικών & Εφαρμοσμένων Τεχνών, Επιστήμης Φυσικής Αγωγής & Αθλητισμού (Σέρρες), Ιταλικής Γλώσσας & Φιλολογίας, Κοινωνικής Θεολογίας & Χριστιανικού Πολιτισμού, Μουσικών Σπουδών, Οδοντιατρικής και από το Παιδαγωγικό Τμήμα Δημοτικής Εκπαίδευσης. 2 συμμετοχές υπήρχαν από τα τμήματα Αγρονόμων & Τοπογράφων Μηχανικών, Γαλλικής Γλώσσας & Φιλολογίας, Επιστήμης Φυσικής Αγωγής & Αθλητισμού και Μηχανικών Χωροταξίας & Ανάπτυξης. Αντίθετα, οι περισσότερες συμμετοχές, 15 υπήρχαν από το τμήμα Φυσικής και 12 από τα τμήματα Αρχιτεκτόνων Μηχανικών, Ηλεκτρολόγων Μηχανικών & Μηχανικών Υπολογιστών και Πολιτικών Μηχανικών.

**Πίνακας 2. Σχολή, τμήμα αποφοίτησης και πρόγραμμα σπουδών**

	n	%	n	%	n	%
<b>Σχολή</b>						
Θεολογική	5	3,4%	1	2,6%	6	3,2%
Φιλοσοφική	35	23,8%	6	15,4%	41	22,0%
Θετικών Επιστημών	34	23,1%	13	33,3%	47	25,3%
Νομική	9	6,1%	0	0,0%	9	4,8%
Οικονομικών & Πολιτικών Επιστημών	8	5,4%	1	2,6%	9	4,8%
Επιστημών Υγείας	7	4,8%	3	7,7%	10	5,4%
Πολυτεχνική	36	24,5%	12	30,8%	48	25,8%
Καλών Τεχνών	2	1,4%	0	0,0%	2	1,1%
Παιδαγωγική	4	2,7%	1	2,6%	5	2,7%
Επιστημών Φυσικής Αγωγής & Αθλητισμού	2	1,4%	1	2,6%	3	1,6%
Γεωπονίας, Δασολογίας & Φυσικού Περιβάλλοντος	5	3,4%	1	2,6%	6	3,2%
<b>Τμήμα</b>						
Αγγλικής Γλώσσας & Φιλολογίας	4	2,7%	2	5,1%	6	3,2%
Αγρονόμων & Τοπογράφων Μηχανικών	2	1,4%	0	0,0%	2	1,1%
Αρχιτεκτόνων Μηχανικών	8	5,4%	4	10,3%	12	6,5%
Βιολογίας	6	4,1%	2	5,1%	8	4,3%
Γαλλικής Γλώσσας & Φιλολογίας	2	1,4%	0	0,0%	2	1,1%
Γερμανικής Γλώσσας & Φιλολογίας	1	0,7%	0	0,0%	1	0,5%
Γεωλογίας	3	2,0%	3	7,7%	6	3,2%
Γεωπονίας	5	3,4%	1	2,6%	6	3,2%
Δασολογίας & Φυσικού Περιβάλλοντος	0	0,0%	0	0,0%	0	0,0%
Δημοσιογραφίας & Μέσων Μαζικής Επικοινωνίας	0	0,0%	0	0,0%	0	0,0%
Εικαστικών & Εφαρμοσμένων Τεχνών	1	0,7%	0	0,0%	1	0,5%
Επιστήμης Φυσικής Αγωγής & Αθλητισμού	1	0,7%	1	2,6%	2	1,1%
Επιστήμης Φυσικής Αγωγής & Αθλητισμού (Σέρρες)	1	0,7%	0	0,0%	1	0,5%
Επιστημών Προσχολικής Αγωγής & Εκπαίδευσης	3	2,0%	1	2,6%	4	2,2%
Ηλεκτρολόγων Μηχανικών & Μηχανικών Υπολογιστών	10	6,8%	2	5,1%	12	6,5%
Θεάτρου	0	0,0%	0	0,0%	0	0,0%
Θεολογίας	4	2,7%	1	2,6%	5	2,7%

Ιατρικής	6	4,1%	3	7,7%	9	4,8%
Ιστορίας & Αρχαιολογίας	7	4,8%	1	2,6%	8	4,3%
Ιταλικής Γλώσσας & Φιλολογίας	0	0,0%	1	2,6%	1	0,5%
Κινηματογράφου	0	0,0%	0	0,0%	0	0,0%
Κοινωνικής Θεολογίας & Χριστιανικού Πολιτισμού	1	0,7%	0	0,0%	1	0,5%
Κτηνιατρική	0	0,0%	0	0,0%	0	0,0%
Μαθηματικών	6	4,1%	3	7,7%	9	4,8%
Μηχανικών Χωροταξίας & Ανάπτυξης	2	1,4%	0	0,0%	2	1,1%
Μηχανολόγων Μηχανικών	5	3,4%	0	0,0%	5	2,7%
Μουσικών Σπουδών	1	0,7%	0	0,0%	1	0,5%
Νομικής	9	6,1%	0	0,0%	9	4,8%
Οδοντιατρική	1	0,7%	0	0,0%	1	0,5%
Οικονομικών Επιστημών	5	3,4%	1	2,6%	6	3,2%
Παιδαγωγικό Δημοτικής Εκπαίδευσης	1	0,7%	0	0,0%	1	0,5%
Πληροφορικής	3	2,0%	0	0,0%	3	1,6%
Πολιτικών Επιστημών	3	2,0%	0	0,0%	3	1,6%
Πολιτικών Μηχανικών	8	5,4%	4	10,3%	12	6,5%
Φαρμακευτικής	0	0,0%	0	0,0%	0	0,0%
Φιλολογίας	8	5,4%	1	2,6%	9	4,8%
Φιλοσοφίας & Παιδαγωγικής	6	4,1%	1	2,6%	7	3,8%
Φυσικής	11	7,5%	4	10,3%	15	8,1%
Χημείας	5	3,4%	1	2,6%	6	3,2%
Χημικών Μηχανικών	1	0,7%	2	5,1%	3	1,6%
Ψυχολογίας	7	4,8%	0	0,0%	7	3,8%
<b>Πρόγραμμα σπουδών</b>						
Αγγλικής Γλώσσας και Φιλολογίας	4	2,7%	0	0,0%	4	2,2%
Διερμηνεία και Μετάφραση	0	0,0%	0	0,0%	0	0,0%
Μεταπτυχιακό Πρόγραμμα Σπουδών Τμήματος Αγγλικής Γλώσσας και Φιλολογίας	0	0,0%	2	5,1%	2	1,1%
Σπουδές Ευρωπαϊκής Λογοτεχνίας και Πολιτισμού	0	0,0%	0	0,0%	0	0,0%
Αγρονόμων και Τοπογράφων Μηχανικών	2	1,4%	0	0,0%	2	1,1%
Γεωπληροφορική	0	0,0%	0	0,0%	0	0,0%
Τεχνικές και Μέθοδοι στην Ανάλυση, Σχεδιασμό και Διαχείριση του Χώρου	0	0,0%	0	0,0%	0	0,0%
Αρχιτεκτόνων Μηχανικών	8	5,4%	0	0,0%	8	4,3%
Αρχιτεκτονική Τοπίου	0	0,0%	4	10,3%	4	2,2%

Μουσειολογία - Διαχείριση Πολιτισμού	0	0,0%	0	0,0%	0	0,0%
Περιβαλλοντικός και Αστικός Αρχιτεκτονικός Σχεδιασμός (πρώην Περιβαλλοντικός Αρχιτεκτονικός Σχεδιασμός)	0	0,0%	0	0,0%	0	0,0%
Προστασία, Συντήρηση και Αποκατάσταση Μνημείων Πολιτισμού	0	0,0%	0	0,0%	0	0,0%
Σχεδιασμός Αιχμής: Καινοτομία και Διεπιστημονικότητα στο Σχεδιασμό (πρώην Σχεδιασμός Αιχμής: Καινοτομία και Διεπιστημονικότητα στον Αρχιτεκτονικό Σχεδιασμό)	0	0,0%	0	0,0%	0	0,0%
<b>Βιολογίας</b>	6	4,1%	0	0,0%	6	3,2%
Διατήρηση της Βιοποικιλότητας και Αειφορική Εκμετάλλευση Αυτοφύων Φυτών	0	0,0%	0	0,0%	0	0,0%
Εφαρμογές στη Βιολογία (πρώην Εφαρμογές της Βιολογίας)	0	0,0%	2	5,1%	2	1,1%
Ολοκληρωμένη διαχείριση λεκανών απορροής και παράκτιων περιοχών (πρώην Οικολογική Ποιότητα και Διαχείριση υδάτων σε επίπεδο Λεκάνης Απορροής)	0	0,0%	0	0,0%	0	0,0%
<b>Γαλλικής Γλώσσας και Φιλολογίας</b>	2	1,4%	0	0,0%	2	1,1%
Γλωσσικές, Λογοτεχνικές και Διαπολιτισμικές Σπουδές στο Γαλλόφωνο και Ευρωπαϊκό Χώρο	0	0,0%	0	0,0%	0	0,0%
Ευρωπαϊκοί Πολιτισμοί και Λογοτεχνίες	0	0,0%	0	0,0%	0	0,0%
<b>Γερμανικής Γλώσσας και Φιλολογίας</b>	1	0,7%	0	0,0%	1	0,5%
Γλώσσα και Πολιτισμός στο Γερμανόφωνο Χώρο	0	0,0%	0	0,0%	0	0,0%
<b>Γεωλογίας</b>	3	2,0%	0	0,0%	3	1,6%
Έρευνα και Εκμετάλλευση Υδρογονανθράκων	0	0,0%	0	0,0%	0	0,0%
Εφαρμοσμένη και Περιβαλλοντική Γεωλογία	0	0,0%	3	7,7%	3	1,6%
Μετεωρολογία, Κλιματολογία και Ατμοσφαιρικό Περιβάλλον	0	0,0%	0	0,0%	0	0,0%
<b>Γεωπονίας</b>	5	3,4%	0	0,0%	5	2,7%
Αειφορική Γεωργία, Διαχείριση Φυσικών Πόρων και Τρόφιμα	0	0,0%	1	2,6%	1	0,5%
Αειφορική Διαχείριση Δασικών και Φυσικών Οικοσυστημάτων: Προστασία, Παραγωγή και Αξιοποίηση (πρώην Επιστήμη της Δασολογίας και του Φυσικού Περιβάλλοντος)	0	0,0%	0	0,0%	0	0,0%
Δασολογίας και Φυσικού Περιβάλλοντος	0	0,0%	0	0,0%	0	0,0%
<b>Δημοσιογραφία και Μέσα Μαζικής Επικοινωνίας</b>	0	0,0%	0	0,0%	0	0,0%
Δημοσιογραφίας και Μέσων Μαζικής Επικοινωνίας	0	0,0%	0	0,0%	0	0,0%
Ψηφιακά Μέσα, Επικοινωνία και Δημοσιογραφία	0	0,0%	0	0,0%	0	0,0%
Εικαστικών και Εφαρμοσμένων Τεχνών	1	0,7%	0	0,0%	1	0,5%
Επιστήμης Φυσικής Αγωγής και Αθλητισμού	1	0,7%	0	0,0%	1	0,5%
Ανθρώπινη Απόδοση και Υγεία	<b>0</b>	<b>0,0%</b>	<b>1</b>	<b>2,6%</b>	<b>1</b>	<b>0,5%</b>
Επιστήμης Φυσικής Αγωγής και Αθλητισμού (Σέρρες)	1	0,7%	0	0,0%	1	0,5%

<b>Κινησιολογία</b>	<b>0</b>	<b>0,0%</b>	<b>0</b>	<b>0,0%</b>	<b>0</b>	<b>0,0%</b>
<b>Επιστημών Προσχολικής Αγωγής και Εκπαίδευσης</b>	3	2,0%	0	0,0%	3	1,6%
Διδακτικές της πολυγλωσσίας και γλωσσικές πολιτικές – Διάδοση των γλωσσών και πολιτισμών σε πολύγλωσσα περιβάλλοντα	0	0,0%	0	0,0%	0	0,0%
Διοίκηση Ολικής Ποιότητας και Καινοτόμες Εφαρμογές στην Εκπαίδευση	0	0,0%	0	0,0%	0	0,0%
Εκπαίδευση για την Αειφορία -Επιστήμες της Αγωγής (πρώην Ειδίκευση στην Περιβαλλοντική Εκπαίδευση)	0	0,0%	0	0,0%	0	0,0%
Επιστήμες της Αγωγής (Επιστημών Προσχολικής Αγωγής και Εκπαίδευσης)	0	0,0%	0	0,0%	0	0,0%
Τεχνολογίες Μάθησης - Επιστήμες της Αγωγής (πρώην Επιστήμες της Αγωγής - Τεχνολογίες Μάθησης)	0	0,0%	0	0,0%	0	0,0%
Ψυχοπαιδαγωγική της Ένταξης: Ένα σχολείο για όλους	0	0,0%	1	2,6%	1	0,5%
Ηλεκτρολόγων Μηχανικών και Μηχανικών Υπολογιστών	10	6,8%	0	0,0%	10	5,4%
Προηγμένα Συστήματα Η/Υ και Επικοινωνιών	0	0,0%	2	5,1%	2	1,1%
<b>Θεάτρον</b>	0	0,0%	0	0,0%	0	0,0%
Η θεατρική παράσταση: ιστορία, θεωρία και πρακτική	0	0,0%	0	0,0%	0	0,0%
Εισαγωγική κατεύθυνση Μουσουλμανικών Σπουδών	0	0,0%	0	0,0%	0	0,0%
<b>Θεολογίας</b>	4	2,7%	0	0,0%	4	2,2%
Θεολογία και Πολιτισμός	0	0,0%	1	2,6%	1	0,5%
<b>Ιατρικής</b>	6	4,1%	0	0,0%	6	3,2%
Ανθρώπινη Αναπαραγωγή	0	0,0%	0	0,0%	0	0,0%
Άθληση και Υγεία	0	0,0%	0	0,0%	0	0,0%
Αναπτυξιακή ψυχοπαθολογία της βρεφικής και της νηπιακής ηλικίας	0	0,0%	0	0,0%	0	0,0%
Ερευνητική Μεθοδολογία στην Ιατρική και στις Επιστήμες Υγείας	0	0,0%	0	0,0%	0	0,0%
Ιατρική Ερευνητική Μεθοδολογία	0	0,0%	2	5,1%	2	1,1%
Ιατρική Πληροφορική	0	0,0%	1	2,6%	1	0,5%
Σύγχρονες Ιατρικές Πράξεις: Δικαιϊκή Ρύθμιση και Βιοηθική Διάσταση	0	0,0%	0	0,0%	0	0,0%
Τεχνικές Εξωσωματικής Κυκλοφορίας και Τεχνολογίας Συσκευών Καρδιοχειρουργικής	0	0,0%	0	0,0%	0	0,0%
<b>Ιστορίας και Αρχαιολογίας</b>	7	4,8%	0	0,0%	7	3,8%
Ιστορία και Αρχαιολογία	0	0,0%	1	2,6%	1	0,5%
<b>Ιταλικής Γλώσσας και Φιλολογίας</b>	0	0,0%	0	0,0%	0	0,0%
Επιστήμες της Γλώσσας και του Πολιτισμού	0	0,0%	1	2,6%	1	0,5%
<b>Κινηματογράφου</b>	0	0,0%	0	0,0%	0	0,0%
Κοινωνικής Θεολογίας και Χριστιανικού Πολιτισμού (πρώην Ποιμαντικής και Κοινωνικής Θεολογίας)	1	0,7%	0	0,0%	1	0,5%

<b>Ελλάδα: Εκκλησιαστική Ιστορία και Πολιτισμός</b>	<b>0</b>	<b>0,0%</b>	<b>0</b>	<b>0,0%</b>	<b>0</b>	<b>0,0%</b>
<b>Ορθόδοξη Θεολογία και Χριστιανικός Πολιτισμός</b>	<b>0</b>	<b>0,0%</b>	<b>0</b>	<b>0,0%</b>	<b>0</b>	<b>0,0%</b>
<b>Σπουδές στην Ορθόδοξη Θεολογία</b>	<b>0</b>	<b>0,0%</b>	<b>0</b>	<b>0,0%</b>	<b>0</b>	<b>0,0%</b>
<b>Κτηνιατρικής</b>	0	0,0%	0	0,0%	0	0,0%
<b>Ιατρική Ζώων Συντροφιάς</b>	<b>0</b>	<b>0,0%</b>	<b>0</b>	<b>0,0%</b>	<b>0</b>	<b>0,0%</b>
<b>Μαθηματικών</b>	6	4,1%	0	0,0%	6	3,2%
<b>Μαθηματικών</b>	<b>0</b>	<b>0,0%</b>	<b>3</b>	<b>7,7%</b>	<b>3</b>	<b>1,6%</b>
<b>Πολύπλοκα συστήματα και Δίκτυα</b>	<b>0</b>	<b>0,0%</b>	<b>0</b>	<b>0,0%</b>	<b>0</b>	<b>0,0%</b>
<b>Μηχανικών Χωροταξίας και Ανάπτυξης</b>	2	1,4%	0	0,0%	2	1,1%
<b>Μηχανολόγων Μηχανικών</b>	5	3,4%	0	0,0%	5	2,7%
<b>Αερομηχανική Στροβιλομηχανών</b>	<b>0</b>	<b>0,0%</b>	<b>0</b>	<b>0,0%</b>	<b>0</b>	<b>0,0%</b>
<b>Μουσικών Σπουδών</b>	1	0,7%	0	0,0%	1	0,5%
<b>Η Βυζαντινή Μουσική και Καλλιτεχνική Δημιουργία</b>	<b>0</b>	<b>0,0%</b>	<b>0</b>	<b>0,0%</b>	<b>0</b>	<b>0,0%</b>
<b>Νομικής</b>	9	6,1%	0	0,0%	9	4,8%
<b>Δίκαιο και Μηχανική της Ενέργειας</b>	<b>0</b>	<b>0,0%</b>	<b>0</b>	<b>0,0%</b>	<b>0</b>	<b>0,0%</b>
<b>Ευρωπαϊκό και Συγκριτικό Κοινωνικό Δίκαιο</b>	<b>0</b>	<b>0,0%</b>	<b>0</b>	<b>0,0%</b>	<b>0</b>	<b>0,0%</b>
<b>Κτηματολόγιο: Νομικές, Τεχνικές και Περιβαλλοντικές Διαστάσεις</b>	<b>0</b>	<b>0,0%</b>	<b>0</b>	<b>0,0%</b>	<b>0</b>	<b>0,0%</b>
<b>Νομικής</b>	<b>0</b>	<b>0,0%</b>	<b>0</b>	<b>0,0%</b>	<b>0</b>	<b>0,0%</b>
<b>Ποινικό Δίκαιο και Εξαρτήσεις</b>	<b>0</b>	<b>0,0%</b>	<b>0</b>	<b>0,0%</b>	<b>0</b>	<b>0,0%</b>
<b>Οδοντιατρικής</b>	1	0,7%	0	0,0%	1	0,5%
<b>Οδοντιατρική</b>	<b>0</b>	<b>0,0%</b>	<b>0</b>	<b>0,0%</b>	<b>0</b>	<b>0,0%</b>
<b>Ορθοδοντική</b>	<b>0</b>	<b>0,0%</b>	<b>0</b>	<b>0,0%</b>	<b>0</b>	<b>0,0%</b>
<b>Οικονομικών Επιστημών</b>	5	3,4%	0	0,0%	5	2,7%
<b>Διοίκηση Επιχειρήσεων (MBA)</b>	<b>0</b>	<b>0,0%</b>	<b>0</b>	<b>0,0%</b>	<b>0</b>	<b>0,0%</b>
<b>Διοίκηση και Οικονομία</b>	<b>0</b>	<b>0,0%</b>	<b>0</b>	<b>0,0%</b>	<b>0</b>	<b>0,0%</b>
<b>Εφοδιαστική και Διοίκηση Αλυσίδας Εφοδιασμού</b>	<b>0</b>	<b>0,0%</b>	<b>1</b>	<b>2,6%</b>	<b>1</b>	<b>0,5%</b>
<b>Παιδαγωγικό Δημοτικής Εκπαίδευσης</b>	1	0,7%	0	0,0%	1	0,5%
<b>Επιστήμες της Αγωγής (Παιδαγωγικό Δημοτικής Εκπαίδευσης)</b>	<b>0</b>	<b>0,0%</b>	<b>0</b>	<b>0,0%</b>	<b>0</b>	<b>0,0%</b>
<b>Πληροφορικής</b>	3	2,0%	0	0,0%	3	1,6%
<b>Διαδίκτυο και Παγκόσμιος Ιστός</b>	<b>0</b>	<b>0,0%</b>	<b>0</b>	<b>0,0%</b>	<b>0</b>	<b>0,0%</b>
<b>Πληροφορική και Διοίκηση</b>	<b>0</b>	<b>0,0%</b>	<b>0</b>	<b>0,0%</b>	<b>0</b>	<b>0,0%</b>
<b>Πληροφορική και Επικοινωνίες</b>	<b>0</b>	<b>0,0%</b>	<b>0</b>	<b>0,0%</b>	<b>0</b>	<b>0,0%</b>
<b>Πολιτικών Επιστημών</b>	3	2,0%	0	0,0%	3	1,6%
<b>Πολιτικές Επιστήμες</b>	<b>0</b>	<b>0,0%</b>	<b>0</b>	<b>0,0%</b>	<b>0</b>	<b>0,0%</b>



<b>Πολιτικών Μηχανικών</b>	8	5,4%	0	0,0%	8	4,3%
Αειφόρος Σχεδιασμός Τεχνικών Έργων έναντι σεισμού και άλλων φυσικών κινδύνων	0	0,0%	1	2,6%	1	0,5%
Διοίκηση και Διαχείριση Τεχνικών Έργων	0	0,0%	1	2,6%	1	0,5%
Προστασία Περιβάλλοντος και Βιώσιμη Ανάπτυξη	0	0,0%	2	5,1%	2	1,1%
Σχεδιασμός, Οργάνωση και Διαχείριση Συστημάτων Μεταφορών	0	0,0%	0	0,0%	0	0,0%
<b>Φαρμακευτικής</b>	0	0,0%	0	0,0%	0	0,0%
Φαρμακευτική	0	0,0%	0	0,0%	0	0,0%
<b>Φιλολογίας</b>	8	5,4%	0	0,0%	8	4,3%
Φιλολογία	0	0,0%	1	2,6%	1	0,5%
<b>Φιλοσοφίας και Παιδαγωγικής</b>	6	4,1%	0	0,0%	6	3,2%
Παιδαγωγική Επιστήμη: Ειδική Αγωγή, Παιδαγωγική του Σχολείου, Συνεχιζόμενη Εκπαίδευση	0	0,0%	0	0,0%	0	0,0%
Φιλοσοφία	0	0,0%	1	2,6%	1	0,5%
<b>Φυσικής</b>	11	7,5%	0	0,0%	11	5,9%
Ηλεκτρονική Φυσική (Ραδιοηλεκτρολογία)	0	0,0%	1	2,6%	1	0,5%
Νανοεπιστήμες και Νανοτεχνολογίες	0	0,0%	0	0,0%	0	0,0%
Υπολογιστική Φυσική	0	0,0%	0	0,0%	0	0,0%
Φυσική και Τεχνολογία Υλικών	0	0,0%	2	5,1%	2	1,1%
Φυσική του Περιβάλλοντος	0	0,0%	1	2,6%	1	0,5%
<b>Χημείας</b>	5	3,4%	0	0,0%	5	2,7%
Επιστήμη Υλικών Αρχαιολογικού Ενδιαφέροντος	0	0,0%	0	0,0%	0	0,0%
Χημεία	0	0,0%	1	2,6%	1	0,5%
<b>Χημικών Μηχανικών</b>	1	0,7%	0	0,0%	1	0,5%
Διεργασίες και Τεχνολογία Προηγμένων Υλικών (ΜΔΕ-ΔΤΠΥ)	0	0,0%	0	0,0%	0	0,0%
Χημική Μηχανική	0	0,0%	2	5,1%	2	1,1%
<b>Ψυχολογίας</b>	7	4,8%	0	0,0%	7	3,8%
Εφαρμοσμένη Ψυχολογία	0	0,0%	0	0,0%	0	0,0%
Κοινωνική Ψυχολογία και Ψυχοκοινωνικές Παρεμβάσεις	0	0,0%	0	0,0%	0	0,0%
Μάθηση και Συναίσθημα σε Νέους και Ηλικιωμένους	0	0,0%	0	0,0%	0	0,0%

### 3.3 Ενότητα Α1: Σπουδές

Το μέσο έτος και η διάμεσος τιμή του έτους έναρξης σπουδών για τους/τις πτυχιούχους ήταν το 2011 και 2012, αντίστοιχα, ενώ η ελάχιστη και η μέγιστη τιμή ήταν το 2000 και το 2016, αντίστοιχα. Για τους/τις κατόχους μεταπτυχιακού διπλώματος, το μέσο έτος και η διάμεσος τιμή του έτους έναρξης σπουδών ήταν το 2013 και 2014, ενώ η ελάχιστη και η μέγιστη τιμή ήταν το 2007 και το 2016, αντίστοιχα. Προφανώς, οι ερωτώμενοι/ες, ίσως να μπερδεύτηκαν σχετικά με την έναρξη σπουδών τους για το μεταπτυχιακό δίπλωμα. Η πλειοψηφία των ερωτώμενων/εισών απάντησε ότι αποφοίτησε το 2017 (176, ποσοστό 94,6%), ενώ οι υπόλοιποι/ες 10 το 2016.

Για τους/τις πτυχιούχους Πανεπιστημίου/ΤΕΙ (ISCED 6), η μέση διάρκεια φοίτησης ήταν 11,10 εξάμηνα, η διάμεσος τιμή ήταν 9,5 εξάμηνα, ενώ η ελάχιστη και μέγιστη διάρκεια φοίτησης ήταν 1,83 (στο τμήμα Αρχιτεκτόνων Μηχανικών) και 34,33 εξάμηνα (στο τμήμα Φυσικής), αντίστοιχα. Για τους/τις κατόχους μεταπτυχιακού διπλώματος, η μέση διάρκεια φοίτησης ήταν 7,01 εξάμηνα, η διάμεσος τιμή ήταν 5,5 εξάμηνα, ενώ η ελάχιστη και μέγιστη διάρκεια φοίτησης ήταν 2,17 (στο πρόγραμμα «Διοίκηση & Διαχείριση Τεχνικών Έργων» του τμήματος Πολιτικών Μηχανικών) και 18,33 εξάμηνα (στο πρόγραμμα «Προστασία Περιβάλλοντος & Βιώσιμη Ανάπτυξη» του τμήματος Πολιτικών Μηχανικών), αντίστοιχα. Να σημειωθεί ότι η ελάχιστη διάρκεια φοίτησης είναι διαφορετική στα τμήματα του ΑΠΘ. Στον ακόλουθο Πίνακα παρουσιάζονται τα περιγραφικά, στατιστικά μέτρα της διάρκειας φοίτησης των πτυχιούχων, ανά τμήμα. Ενδιαφέρον παρουσιάζουν τα στοιχεία για τα παρακάτω τμήματα:

- Στο τμήμα Ηλεκτρολόγων Μηχανικών & Μηχανικών Υπολογιστών (πενταετούς φοίτησης) για τους/τις 10 πτυχιούχους που υπάρχουν διαθέσιμα στοιχεία η μέση διάρκεια φοίτησης ήταν 14,85 εξάμηνα, ενώ η διάμεσος τιμή ήταν 14,25 εξάμηνα, περίπου τέσσερα εξάμηνα μεγαλύτερη από την ελάχιστη διάρκεια φοίτησης.
- Στο τμήμα Αρχιτεκτόνων Μηχανικών (πενταετούς φοίτησης) για τους/τις 8 απόφοιτους/ες που υπάρχουν διαθέσιμα στοιχεία η μέση διάρκεια φοίτησης ήταν 14,06 εξάμηνα, ενώ η διάμεσος τιμή ήταν 13,50 εξάμηνα, 3,5 εξάμηνα μεγαλύτερη από την ελάχιστη διάρκεια φοίτησης.

- Στο τμήμα Μηχανολόγων Μηχανικών (πενταετούς φοίτησης) για τους/τις 5 απόφοιτους/ες που υπάρχουν διαθέσιμα στοιχεία η μέση διάρκεια φοίτησης ήταν 13,73 εξάμηνα, ενώ η διάμεσος τιμή ήταν 12,33 εξάμηνα, περίπου δύο εξάμηνα μεγαλύτερη από την ελάχιστη διάρκεια φοίτησης.
- Στο τμήμα Πολιτικών Μηχανικών (πενταετούς φοίτησης) για τους/τις 8 απόφοιτους/ες που υπάρχουν διαθέσιμα στοιχεία η μέση διάρκεια φοίτησης ήταν 13,75 εξάμηνα, ενώ η διάμεσος τιμή ήταν 11,83 εξάμηνα, περίπου δύο εξάμηνα μεγαλύτερη από την ελάχιστη διάρκεια φοίτησης.
- Στο τμήμα Ψυχολογίας (τετραετούς φοίτησης) για τους/τις 7 απόφοιτους/ες που υπάρχουν διαθέσιμα στοιχεία η μέση διάρκεια φοίτησης ήταν 9,02 εξάμηνα, ενώ η διάμεσος τιμή ήταν 9,5 εξάμηνα, ενάμισι μεγαλύτερο από την ελάχιστη διάρκεια φοίτησης.
- Στο τμήμα Γεωπονίας (πενταετούς φοίτησης) για τους/τις 5 απόφοιτους/ες που υπάρχουν διαθέσιμα στοιχεία η μέση διάρκεια φοίτησης ήταν 11,63 εξάμηνα, ενώ η διάμεσος τιμή ήταν 11,17 εξάμηνα, περίπου ένα εξάμηνο μεγαλύτερη από την ελάχιστη διάρκεια φοίτησης.
- Στο τμήμα Ιστορίας & Αρχαιολογίας (τετραετούς φοίτησης) για τους/τις 7 απόφοιτους/ες που υπάρχουν διαθέσιμα στοιχεία η μέση διάρκεια φοίτησης ήταν 9,31 εξάμηνα, ενώ η διάμεσος τιμή ήταν 9 εξάμηνα, ένα μεγαλύτερο από την ελάχιστη διάρκεια φοίτησης.
- Στο τμήμα Φυσικής (τετραετούς φοίτησης) για τους/τις 11 απόφοιτους/ες που υπάρχουν διαθέσιμα στοιχεία η μέση διάρκεια φοίτησης ήταν 14,61 εξάμηνα, ενώ η διάμεσος τιμή ήταν 9 εξάμηνα, ένα μεγαλύτερο από την ελάχιστη διάρκεια φοίτησης.
- Στο τμήμα Χημείας (τετραετούς φοίτησης) για τους/τις 5 απόφοιτους/ες που υπάρχουν διαθέσιμα στοιχεία η μέση διάρκεια φοίτησης ήταν 9,20 εξάμηνα, ενώ η διάμεσος τιμή ήταν 9,00 εξάμηνα, ένα μεγαλύτερο από την ελάχιστη διάρκεια φοίτησης.
- Στο τμήμα Μαθηματικών (τετραετούς φοίτησης) για τους/τις 6 απόφοιτους/ες που υπάρχουν διαθέσιμα στοιχεία η μέση διάρκεια φοίτησης ήταν 10,67 εξάμηνα, ενώ η διάμεσος τιμή ήταν 8,58 εξάμηνα, περίπου μισό εξάμηνο μεγαλύτερη από την ελάχιστη διάρκεια φοίτησης.

- Στο τμήμα Φιλοσοφίας & Παιδαγωγικής (τετραετούς φοίτησης) για τους/τις 6 απόφοιτους/ες που υπάρχουν διαθέσιμα στοιχεία η μέση διάρκεια φοίτησης ήταν 9,86 εξάμηνα, ενώ η διάμεσος τιμή ήταν 8,50 εξάμηνα, μισό εξάμηνο μεγαλύτερη από την ελάχιστη διάρκεια φοίτησης
- Στο τμήμα Φιλολογίας (τετραετούς φοίτησης) για τους/τις 8 απόφοιτους/ες που υπάρχουν διαθέσιμα στοιχεία η μέση διάρκεια φοίτησης ήταν 8,50 εξάμηνα, ενώ η διάμεσος τιμή ήταν 8,33 εξάμηνα, περίπου όσο και η ελάχιστη διάρκεια φοίτησης.
- Στο τμήμα Βιολογίας (τετραετούς φοίτησης) για τους/τις 6 απόφοιτους/ες που υπάρχουν διαθέσιμα στοιχεία η μέση διάρκεια φοίτησης ήταν 8,22 εξάμηνα, ενώ η διάμεσος τιμή ήταν 8,17, περίπου όσο και η ελάχιστη διάρκεια φοίτησης.
- Στο τμήμα Νομικής (τετραετούς φοίτησης) για τους/τις 9 απόφοιτους/ες που υπάρχουν διαθέσιμα στοιχεία η μέση διάρκεια φοίτησης ήταν 8,57 εξάμηνα, ενώ η διάμεσος τιμή ήταν 8,17 εξάμηνα, περίπου όσο και η ελάχιστη διάρκεια φοίτησης.
- Στο τμήμα Οικονομικών επιστημών (τετραετούς φοίτησης) για τους/τις 5 απόφοιτους/ες που υπάρχουν διαθέσιμα στοιχεία η μέση διάρκεια φοίτησης ήταν 9,23 εξάμηνα, ενώ η διάμεσος τιμή ήταν 8,17 εξάμηνα, περίπου όσο και η ελάχιστη διάρκεια φοίτησης.
- Στο τμήμα Ιατρικής (εξαετούς φοίτησης) για τους/τις 6 απόφοιτους/ες που υπάρχουν διαθέσιμα στοιχεία η μέση διάρκεια φοίτησης και η διάμεσος τιμή της ήταν 11,58 εξάμηνα. Ο μέσος όρος και η διάμεσος έχουν μικρότερες τιμές από την ελάχιστη διάρκεια φοίτησης (12 εξάμηνα), γεγονός που ίσως οφείλεται στο ότι το ερωτηματολόγιο συμπληρώθηκε από απόφοιτους/ες που είχαν εισαχθεί με κατατακτήριες εξετάσεις ή με μετεγγραφή ή/και με άλλο λόγο.

**Πίνακας 3. Διάρκεια φοίτησης (σε εξάμηνα), ανά τμήμα για τους/τις πτυχιούχους Πανεπιστημίου/ΤΕΙ (ISCED 6)**

Διάρκεια φοίτησης (σε εξάμηνα)	n	μέσος όρος	τυπική απόκλιση	1ο τεταρτημόριο	Διάμεσος	3ο τεταρτημόριο	ελάχιστο	μέγιστο
<b>Σύνολο</b>	<b>147</b>	<b>11,10</b>	<b>5,21</b>	<b>8,17</b>	<b>9,50</b>	<b>11,67</b>	<b>1,83</b>	<b>34,33</b>
Αγγλικής Γλώσσας & Φιλολογίας	4	8,46	0,66	7,92	8,58	9,00	7,67	9,00
Αγρονόμων & Τοπογράφων Μηχανικών	2	10,42	0,35	10,17	10,42	10,67	10,17	10,67
Αρχιτεκτόνων Μηχανικών	8	14,06	8,32	11,17	13,50	14,75	1,83	31,83
Βιολογίας	6	8,22	1,08	7,83	8,17	8,17	6,83	10,17
Γαλλικής Γλώσσας & Φιλολογίας	2	10,33	1,89	9,00	10,33	11,67	9,00	11,67
Γερμανικής Γλώσσας & Φιλολογίας	1	7,67		7,67	7,67	7,67	7,67	7,67
Γεωλογίας	3	12,83	4,06	8,17	14,83	15,50	8,17	15,50
Γεωπονίας	5	11,63	5,96	9,50	11,17	11,50	4,83	21,17
Δασολογίας & Φυσικού Περιβάλλοντος	0							
Δημοσιογραφίας & Μέσων Μαζικής Επικοινωνίας	0							
Εικαστικών & Εφαρμοσμένων Τεχνών	1	18,33		18,33	18,33	18,33	18,33	18,33
Επιστήμης Φυσικής Αγωγής & Αθλητισμού	1	7,50		7,50	7,50	7,50	7,50	7,50
Επιστήμης Φυσικής Αγωγής & Αθλητισμού (Σέρρες)	1	7,67		7,67	7,67	7,67	7,67	7,67
Επιστημών Προσχολικής Αγωγής & Εκπαίδευσης	3	7,78	0,92	6,83	7,83	8,67	6,83	8,67
Ηλεκτρολόγων Μηχανικών & Μηχανικών Υπολογιστών	10	14,85	5,71	10,33	14,25	15,33	9,50	28,67
Θεάτρου	0							
Θεολογίας	4	8,50	0,56	8,17	8,75	8,83	7,67	8,83
Ιατρικής	6	11,58	0,38	11,50	11,58	11,67	11,00	12,17
Ιστορίας & Αρχαιολογίας	7	9,31	2,41	7,50	9,00	10,00	7,33	14,33
Ιταλικής Γλώσσας & Φιλολογίας	0							
Κινηματογράφου	0							
Κοινωνικής Θεολογίας & Χριστιανικού Πολιτισμού	1	10,17		10,17	10,17	10,17	10,17	10,17
Κτηνιατρική	0							
Μαθηματικών	6	10,67	4,14	7,67	8,58	14,00	7,67	17,50
Μηχανικών Χωροταξίας & Ανάπτυξης	2	10,58	0,59	10,17	10,58	11,00	10,17	11,00
Μηχανολόγων Μηχανικών	5	13,73	4,48	11,50	12,33	14,17	9,50	21,17

<b>Μουσικών Σπουδών</b>	1	16,67		16,67	16,67	16,67	16,67	16,67
<b>Νομικής</b>	9	8,57	0,97	8,00	8,17	9,50	7,33	10,00
<b>Οδοντιατρική</b>	1	10,83		10,83	10,83	10,83	10,83	10,83
<b>Οικονομικών Επιστημών</b>	5	9,23	1,90	8,17	8,17	10,83	7,33	11,67
<b>Παιδαγωγικό Δημοτικής Εκπαίδευσης</b>	1	7,50		7,50	7,50	7,50	7,50	7,50
<b>Πληροφορικής</b>	3	8,17	0,67	7,50	8,17	8,83	7,50	8,83
<b>Πολιτικών Επιστημών</b>	3	14,83	11,72	7,33	8,83	28,33	7,33	28,33
<b>Πολιτικών Μηχανικών</b>	8	13,75	5,93	10,58	11,83	13,58	10,00	28,00
<b>Φαρμακευτικής</b>	0							
<b>Φιλολογίας</b>	8	8,50	1,02	7,75	8,33	8,83	7,50	10,67
<b>Φιλοσοφίας &amp; Παιδαγωγικής</b>	6	9,86	4,26	7,50	8,50	9,50	6,83	18,33
<b>Φυσικής</b>	11	14,61	10,46	8,00	9,00	22,33	7,50	34,33
<b>Χημείας</b>	5	9,20	1,28	8,83	9,00	9,67	7,50	11,00
<b>Χημικών Μηχανικών</b>	1	18,17		18,17	18,17	18,17	18,17	18,17
<b>Ψυχολογίας</b>	7	9,02	0,94	7,83	9,50	9,67	7,50	9,67

Περίπου ένας/μία στους/στις πέντε (21,0%) ανέφεραν ότι ο κύριος τομέας σπουδών τους ήταν οι «Φυσικές επιστήμες, μαθηματικά & στατιστική», ποσοστό 16,1% οι «Ανθρωπιστικές επιστήμες», 13,4% η «Μηχανική, κατασκευές & δόμηση», 8,1% η «Αρχιτεκτονική & τοπογραφία», 5,9% τα «Πληροφοριακά & επικοινωνιακά συστήματα», 5,4% η «Επιστήμη της εκπαίδευσης» και οι «Γλώσσες», ενώ τα ποσοστά των άλλων τομέων σπουδών ήταν μικρότερα του 5%. Τα ποσοστά των τομέων σπουδών για τους/τις πτυχιούχους δε διαφέρουν σε σχέση με το σύνολο. Αντίθετα για τους/τις κατόχους μεταπτυχιακού διπλώματος σπουδών, το ποσοστό που επιλέγει τις «Ανθρωπιστικές επιστήμες» είναι 10,3%, μικρότερο κατά επτά περίπου μονάδες από το αντίστοιχο ποσοστό των πτυχιούχων, το ποσοστό που επιλέγει τις «Φυσικές επιστήμες, μαθηματικά & στατιστική» είναι 28,2%, μεγαλύτερο κατά εννέα περίπου μονάδες από το αντίστοιχο ποσοστό των πτυχιούχων, το ποσοστό που επιλέγει την «Αρχιτεκτονική και τοπογραφία» είναι 12,8%, μεγαλύτερο κατά έξι περίπου μονάδες από το αντίστοιχο ποσοστό των πτυχιούχων.

Η πλειοψηφία των αποφοίτων (96,8%) ανέφερε ότι ήταν φοιτητές/τριες πλήρους φοίτησης. Αντίστοιχα είναι τα ποσοστά για τους/τις πτυχιούχους και για τους/τις κατόχους μεταπτυχιακού διπλώματος σπουδών.

Περίπου τρεις στους/στις δέκα (29,0%) αποφοίτησαν με βαθμό πτυχίου «Άριστα [8,50-10,00]», περίπου δύο στους/στις τρεις (66,7%) με βαθμό «Λίαν Καλώς [6,50-8,49]», ενώ μόλις το 4,3% ανέφερε ότι αποφοίτησε με βαθμό «Καλώς [5,00-6,49]». Ενδιαφέρον παρουσιάζει το γεγονός ότι το ποσοστό αριστούχων για τους/τις κατόχους μεταπτυχιακού διπλώματος σπουδών είναι 56,4%, περίπου τριάντα πέντε μονάδες μεγαλύτερο από το ποσοστό των πτυχιούχων, ενώ αντίστροφη είναι η κατάσταση για το βαθμό πτυχίου «Λίαν Καλώς [6,50-8,49]». Διαπιστώθηκε ότι υπάρχει, στατιστικά, σημαντική διαφορά του βαθμού πτυχίου σε σχέση με τον τίτλο σπουδών ( $\chi^2(2) = 17,953$ ,  $p < 0,001$ ). Στον παρακάτω Πίνακα παρουσιάζεται ο βαθμός πτυχίου για κάθε τμήμα. Δυστυχώς δεν είναι εφικτή η σύγκριση, λόγω του μικρού αριθμού των απαντήσεων. Μελετώντας τα στοιχεία, σε σχέση με τη σχολή αποφοίτησης (Πίνακας 6) διαπιστώνεται ότι:

- Στη Θεολογική σχολή από τους/τις 6 απόφοιτους/ες, οι 4 είχαν βαθμό πτυχίου «Άριστα [8,50-10,00]» και οι 2 «Λίαν Καλώς [6,50-8,49]».

- Στη Φιλοσοφική σχολή, περίπου τρεις στους/τις δέκα (31,7%) είχαν βαθμό πτυχίου «Άριστα [8,50-10,00]» και περίπου επτά στους/στις δέκα (68,3%) «Λίαν Καλώς [6,50-8,49]».
- Στη σχολή Θετικών Επιστημών, περίπου τέσσερις στους/στις δέκα (38,3%) είχαν βαθμό πτυχίου «Άριστα [8,50-10,00]», 55,3% «Λίαν Καλώς [6,50-8,49]» και 6,4% «Καλώς [5,00-6,49]».
- Στη Νομική σχολή από τους/τις 9 απόφοιτους/ες, οι 8 είχαν βαθμό «Λίαν Καλώς [6,50-8,49]» και ο ένας/μία βαθμό «Καλώς [5,00-6,49]».
- Στη σχολή Οικονομικών & Πολιτικών Επιστημών από τους/τις 9 απόφοιτους/ες, ο/η ένας/μία είχε βαθμό πτυχίου «Άριστα [8,50-10,00]» και οι 8 «Λίαν Καλώς [6,50-8,49]».
- Στη σχολή Επιστημών Υγείας από τους/τις 10 απόφοιτους/ες, οι 2 είχαν βαθμό πτυχίου «Άριστα [8,50-10,00]» και οι 8 «Λίαν Καλώς [6,50-8,49]».
- Στην Πολυτεχνική σχολή, ποσοστό 27,1% είχε βαθμό πτυχίου «Άριστα [8,50-10,00]», περίπου δύο στους/στις τρεις (66,7%) «Λίαν Καλώς [6,50-8,49]» και 6,3% «Καλώς [5,00-6,49]».
- Στη σχολή Καλών Τεχνών οι 2 απόφοιτοι/ες είχαν βαθμό πτυχίου «Λίαν Καλώς [6,50-8,49]».
- Στην Παιδαγωγική σχολή από τους/τις 5 απόφοιτους/ες, οι 2 είχαν βαθμό πτυχίου «Άριστα [8,50-10,00]» και οι 3 «Λίαν Καλώς [6,50-8,49]».
- Στη σχολή Επιστημών Φυσικής Αγωγής & Αθλητισμού από τους/τις 3 απόφοιτους/ες, ο/η 1 είχε βαθμό πτυχίου «Άριστα [8,50-10,00]» και οι 2 «Λίαν Καλώς [6,50-8,49]».
- Στη σχολή Γεωπονίας, Δασολογίας & Φυσικού Περιβάλλοντος από τους/τις 6 απόφοιτους/ες, οι 4 είχαν βαθμό πτυχίου «Λίαν Καλώς [6,50-8,49]» και οι 2 «Καλώς [5,00-6,49]».

Ποσοστό 92,5% των ερωτηθέντων/εισών δήλωσε ότι η κύρια γλώσσα του προγράμματος σπουδών ήταν τα Ελληνικά και οι υπόλοιποι/ες άλλη γλώσσα. Σύμφωνα με τις απαντήσεις των ερωτώμενων/εισών:

- Τα Αγγλικά ήταν η κύρια γλώσσα διδασκαλίας στα ΠΠΣ των τμημάτων Αγγλικής Γλώσσας & Φιλολογίας και Ιατρικής και στα ΜΠΣ Μεταπτυχιακό Πρόγραμμα Σπουδών Τμήματος Αγγλικής Γλώσσας και Φιλολογίας, Εφαρμογές στη Βιολογία



(πρώην Εφαρμογές της Βιολογίας) και Εφοδιαστική & Διοίκηση Αλυσίδας Εφοδιασμού.

- Τα Βουλγάρικα ήταν η κύρια γλώσσα διδασκαλίας στο ΠΠΣ του τμήματος Αρχιτεκτόνων Μηχανικών.
- Τα Γαλλικά ήταν η κύρια γλώσσα διδασκαλίας στο ΠΠΣ του τμήματος Γαλλικής Γλώσσας & Φιλολογίας.
- Τα Γερμανικά ήταν η κύρια γλώσσα διδασκαλίας στο ΠΠΣ του τμήματος Γερμανικής Γλώσσας & Φιλολογίας.
- Τα Ισπανικά ήταν η κύρια γλώσσα διδασκαλίας στο ΠΠΣ του τμήματος Αρχιτεκτόνων Μηχανικών.

41 απόφοιτοι/ες (22,4%) ανέφεραν ότι ως μέρος του προγράμματος σπουδών παρακολούθησαν μαθήματα σε διαφορετική γλώσσα από την κύρια γλώσσα διδασκαλίας, 37 σε ΠΠΣ και 5 σε ΜΠΣ. Τα τμήματα στα οποία οι απόφοιτοι/ες δήλωσαν ότι δεν παρακολούθησαν μαθήματα σε άλλη γλώσσα ήταν Γεωπονίας, Δασολογίας & Φυσικού Περιβάλλοντος, Δημοσιογραφίας & Μέσων Μαζικής Επικοινωνίας, Εικαστικών & Εφαρμοσμένων Τεχνών, Επιστήμης Φυσικής Αγωγής & Αθλητισμού, Επιστήμης Φυσικής Αγωγής & Αθλητισμού (Σέρρες), Ηλεκτρολόγων Μηχανικών & Μηχανικών Υπολογιστών, Θεάτρου, Θεολογίας, Ιστορίας & Αρχαιολογίας, Ιταλικής Γλώσσας & Φιλολογίας, Κινηματογράφου, Κτηνιατρική, Μηχανικών Χωροταξίας & Ανάπτυξης, Μουσικών Σπουδών, Πολιτικών Επιστημών, Φαρμακευτικής και Χημείας. Σύμφωνα με τις απαντήσεις των ερωτώμενων/εισών:

- 33 απόφοιτοι/ες ανέφεραν ότι παρακολούθησαν μαθήματα στα Αγγλικά, 29 σε ΠΠΣ και 4 σε ΜΠΣ. Αναλυτικά, στα ΠΠΣ Αγρονόμων & Τοπογράφων Μηχανικών, Αρχιτεκτόνων Μηχανικών, Βιολογίας, Γεωλογίας, Επιστημών Προσχολικής Αγωγής & Εκπαίδευσης, Ιατρικής, Κοινωνικής Θεολογίας & Χριστιανικού Πολιτισμού, Μαθηματικών, Μηχανολόγων Μηχανικών, Νομικής, Οδοντιατρικής, Οικονομικών Επιστημών, Παιδαγωγικό Δημοτικής Εκπαίδευσης, Πληροφορικής, Πολιτικών Μηχανικών, Φιλολογίας, Φιλοσοφίας & Παιδαγωγικής, Φυσικής και Ψυχολογίας και στα ΜΠΣ Αρχιτεκτονική Τοπίου, Εφαρμογές στη Βιολογία (πρώην Εφαρμογές της Βιολογίας), Μαθηματικών και Χημική Μηχανική.

- 1 απόφοιτος/η ανέφερε ότι παρακολούθησε μαθήματα στα Γαλλικά, στο ΜΠΣ Αρχιτεκτονική Τοπίου.
- 7 απόφοιτοι/ες ανέφεραν ότι παρακολούθησαν μαθήματα στα Γερμανικά, στα ΠΠΣ των τμημάτων Αγγλικής Γλώσσας & Φιλολογίας, Αρχιτεκτόνων Μηχανικών, Βιολογίας, Κοινωνικής Θεολογίας & Χριστιανικού Πολιτισμού, Παιδαγωγικό Δημοτικής Εκπαίδευσης και Φιλολογίας.
- 6 απόφοιτοι/ες ανέφεραν ότι παρακολούθησαν μαθήματα στα Ελληνικά, στα ΠΠΣ των τμημάτων Αγγλικής Γλώσσας & Φιλολογίας, Γαλλικής Γλώσσας & Φιλολογίας και Γερμανικής Γλώσσας & Φιλολογίας και στο ΜΠΣ Αρχιτεκτονική Τοπίου.
- 2 απόφοιτοι/ες ανέφεραν ότι παρακολούθησαν μαθήματα στα Ιταλικά, στα ΠΠΣ Αγγλικής Γλώσσας & Φιλολογίας και Γαλλικής Γλώσσας & Φιλολογίας.

**Πίνακας 4. Τομέας σπουδών, καθεστώς φοίτησης, βαθμός πτυχίου, κύρια γλώσσα διδασκαλίας και παρακολούθηση μαθημάτων σε διαφορετική γλώσσα από την κύρια γλώσσα διδασκαλίας, σε σχέση με τον τίτλο σπουδών**

	Πτυχίο Πανεπιστημίου/ΤΕΙ (επίπεδο 6) - ISCED 6		Μεταπτυχιακό δίπλωμα (επίπεδο 7) - ISCED 7		Σύνολο	
	n	%	n	%	n	%
<b>Ποιος ήταν ο κύριος τομέας των σπουδών σας;</b>						
Επιστήμη της εκπαίδευσης	8	5,4%	2	5,1%	10	5,4%
Εκπαίδευση των εκπαιδευτικών	0	0,0%	0	0,0%	0	0,0%
Τέχνες	2	1,4%	0	0,0%	2	1,1%
Ανθρωπιστικές επιστήμες	26	17,7%	4	10,3%	30	16,1%
Γλώσσες	7	4,8%	3	7,7%	10	5,4%
Κοινωνικές επιστήμες, δημοσιογραφία και πληροφόρηση	2	1,4%	1	2,6%	3	1,6%
Ψυχολογία	6	4,1%	0	0,0%	6	3,2%
Διοίκηση επιχειρήσεων	5	3,4%	0	0,0%	5	2,7%
Νομικές σπουδές	8	5,4%	0	0,0%	8	4,3%
Φυσικές επιστήμες, μαθηματικά & στατιστική	28	19,0%	11	28,2%	39	21,0%
Πληροφοριακά & επικοινωνιακά συστήματα	8	5,4%	3	7,7%	11	5,9%
Μηχανική, κατασκευές & δόμηση	20	13,6%	5	12,8%	25	13,4%
Αρχιτεκτονική και τοπογραφία	10	6,8%	5	12,8%	15	8,1%
Γεωπονική επιστήμη, δασοπονία, ιχθυοκαλλιέργεια & κτηνιατρική	5	3,4%	1	2,6%	6	3,2%
Ιατρική και οδοντιατρική	7	4,8%	2	5,1%	9	4,8%
Επιστήμες της υγείας	4	2,7%	2	5,1%	6	3,2%
Φαρμακευτική	0	0,0%	0	0,0%	0	0,0%
Κοινωνική πρόνοια	1	0,7%	0	0,0%	1	0,5%
Υπηρεσίες	0	0,0%	0	0,0%	0	0,0%
<b>Ποιο ήταν το καθεστώς φοίτησής σας όταν αποφοιτήσατε;</b>						
φοιτητής/τρια πλήρους φοίτησης	142	96,6%	38	97,4%	180	96,8%
φοιτητής/τρια μερικής φοίτησης	5	3,4%	1	2,6%	6	3,2%
<b>Ποιος ήταν ο βαθμός του πτυχίου σας;</b>						
Άριστα [8,50-10,00]	32	21,8%	22	56,4%	54	29,0%
Λίαν Καλώς [6,50-8,49]	108	73,5%	16	41,0%	124	66,7%

<b>Καλώς [5,00-6,49)</b>	7	4,8%	1	2,6%	8	4,3%
<b>Ποια ήταν η κύρια γλώσσα διδασκαλίας στο πρόγραμμα σπουδών σας;</b>						
<b>Ελληνικά</b>	137	93,2%	35	89,7%	172	92,5%
<b>Αγγλικά</b>	5	3,4%	4	10,3%	9	4,8%
<b>Γαλλικά</b>	2	1,4%	0	0,0%	2	1,1%
<b>Βουλγάρικα</b>	1	0,7%	0	0,0%	1	0,5%
<b>Γερμανικά</b>	1	0,7%	0	0,0%	1	0,5%
<b>Ισπανικά</b>	1	0,7%	0	0,0%	1	0,5%
<b>Παρακολούθησατε ως μέρος του προγράμματος σπουδών σας μαθήματα σε διαφορετική γλώσσα από την κύρια γλώσσα διδασκαλίας;</b>						
<b>Όχι</b>	108	74,5%	34	89,5%	142	77,6%
<b>Ναι</b>	37	25,5%	4	10,5%	41	22,4%

**Πίνακας 5. Βαθμός πτυχίου σε σχέση με το τμήμα αποφοίτησης**

	<b>Βαθμός πτυχίου</b>					
	<b>Άριστα [8,50-10,00]</b>		<b>Λίαν Καλώς [6,50-8,49)</b>		<b>Καλώς [5,00-6,49)</b>	
	<b>n</b>	<b>%</b>	<b>n</b>	<b>%</b>	<b>n</b>	<b>%</b>
<b>Σύνολο</b>	54	29,00%	124	66,70%	8	4,30%
<b>Αγγλικής Γλώσσας &amp; Φιλολογίας</b>	2	33,30%	4	66,70%	0	0,00%
<b>Αγρονόμων &amp; Τοπογράφων Μηχανικών</b>	0	0,00%	2	100,00%	0	0,00%
<b>Αρχιτεκτόνων Μηχανικών</b>	5	41,70%	5	41,70%	2	16,70%
<b>Βιολογίας</b>	4	50,00%	4	50,00%	0	0,00%
<b>Γαλλικής Γλώσσας &amp; Φιλολογίας</b>	1	50,00%	1	50,00%	0	0,00%
<b>Γερμανικής Γλώσσας &amp; Φιλολογίας</b>	1	100,00%	0	0,00%	0	0,00%
<b>Γεωλογίας</b>	2	33,30%	3	50,00%	1	16,70%
<b>Γεωπονίας</b>	0	0,00%	4	66,70%	2	33,30%
<b>Δασολογίας &amp; Φυσικού Περιβάλλοντος</b>	0	0,00%	0	0,00%	0	0,00%
<b>Δημοσιογραφίας &amp; Μέσων Μαζικής Επικοινωνίας</b>	0	0,00%	0	0,00%	0	0,00%
<b>Εικαστικών &amp; Εφαρμοσμένων Τεχνών</b>	0	0,00%	1	100,00%	0	0,00%
<b>Επιστήμης Φυσικής Αγωγής &amp; Αθλητισμού</b>	0	0,00%	2	100,00%	0	0,00%
<b>Επιστήμης Φυσικής Αγωγής &amp; Αθλητισμού (Σέρρες)</b>	1	100,00%	0	0,00%	0	0,00%
<b>Επιστημών Προσχολικής Αγωγής &amp; Εκπαίδευσης</b>	2	50,00%	2	50,00%	0	0,00%

Ηλεκτρολόγων Μηχανικών & Μηχανικών Υπολογιστών	2	16,70%	10	83,30%	0	0,00%
Θεάτρου	0	0,00%	0	0,00%	0	0,00%
Θεολογίας	4	80,00%	1	20,00%	0	0,00%
Ιατρικής	2	22,20%	7	77,80%	0	0,00%
Ιστορίας & Αρχαιολογίας	3	37,50%	5	62,50%	0	0,00%
Ιταλικής Γλώσσας & Φιλολογίας	1	100,00%	0	0,00%	0	0,00%
Κινηματογράφου	0	0,00%	0	0,00%	0	0,00%
Κοινωνικής Θεολογίας & Χριστιανικού Πολιτισμού	0	0,00%	1	100,00%	0	0,00%
Κτηνιατρική	0	0,00%	0	0,00%	0	0,00%
Μαθηματικών	4	44,40%	3	33,30%	2	22,20%
Μηχανικών Χωροταξίας & Ανάπτυξης	0	0,00%	2	100,00%	0	0,00%
Μηχανολόγων Μηχανικών	1	20,00%	3	60,00%	1	20,00%
Μουσικών Σπουδών	0	0,00%	1	100,00%	0	0,00%
Νομικής	0	0,00%	9	100,00%	0	0,00%
Οδοντιατρική	0	0,00%	1	100,00%	0	0,00%
Οικονομικών Επιστημών	1	16,70%	5	83,30%	0	0,00%
Παιδαγωγικό Δημοτικής Εκπαίδευσης	0	0,00%	1	100,00%	0	0,00%
Πληροφορικής	2	66,70%	1	33,30%	0	0,00%
Πολιτικών Επιστημών	0	0,00%	3	100,00%	0	0,00%
Πολιτικών Μηχανικών	4	33,30%	8	66,70%	0	0,00%
Φαρμακευτικής	0	0,00%	0	0,00%	0	0,00%
Φιλολογίας	3	33,30%	6	66,70%	0	0,00%
Φιλοσοφίας & Παιδαγωγικής	2	28,60%	5	71,40%	0	0,00%
Φυσικής	5	33,30%	10	66,70%	0	0,00%
Χημείας	1	16,70%	5	83,30%	0	0,00%
Χημικών Μηχανικών	1	33,30%	2	66,70%	0	0,00%
Ψυχολογίας	0	0,00%	7	100,00%	0	0,00%

**Πίνακας 6. Βαθμός πτυχίου σε σχέση με τη σχολή αποφοίτησης**

	Βαθμός πτυχίου					
	Άριστα [8,50-10,00]		Λίαν Καλώς [6,50-8,49]		Καλώς [5,00-6,49]	
	n	%	n	%	n	%
<b>Σύνολο</b>	54	29,0%	124	66,7%	8	4,3%
<b>Θεολογική</b>	4	66,7%	2	33,3%	0	0,0%
<b>Φιλοσοφική</b>	13	31,7%	28	68,3%	0	0,0%
<b>Θετικών Επιστημών</b>	18	38,3%	26	55,3%	3	6,4%
<b>Νομική</b>	0	0,0%	9	100,0%	0	0,0%
<b>Οικονομικών &amp; Πολιτικών Επιστημών</b>	1	11,1%	8	88,9%	0	0,0%
<b>Επιστημών Υγείας</b>	2	20,0%	8	80,0%	0	0,0%
<b>Πολυτεχνική</b>	13	27,1%	32	66,7%	3	6,3%
<b>Καλών Τεχνών</b>	0	0,0%	2	100,0%	0	0,0%
<b>Παιδαγωγική</b>	2	40,0%	3	60,0%	0	0,0%
<b>Επιστημών Φυσικής Αγωγής &amp; Αθλητισμού</b>	1	33,3%	2	66,7%	0	0,0%
<b>Γεωπονίας, Δασολογίας &amp; Φυσικού Περιβάλλοντος</b>	0	0,0%	4	66,7%	2	33,3%

### 3.4 Ενότητα Α2: Κινητικότητα και λοιπές δραστηριότητες κατά τη διάρκεια των σπουδών

Στην παρούσα ενότητα παρουσιάζονται οι απαντήσεις των αποφοίτων, σχετικά με την κινητικότητα και τις λοιπές δραστηριότητες κατά τη διάρκεια των σπουδών τους. Από τους/τις 186 συμμετέχοντες/ουσες, οι 33, ποσοστό 17,7% ανέφεραν ότι απέκτησαν εμπειρία στο εξωτερικό ως μέρος του προγράμματος σπουδών τους, 32 πτυχιούχοι και 1 κάτοχος μεταπτυχιακού διπλώματος σπουδών. Αναλυτικότερα, 9 για σπουδές στο εξωτερικό, 6 για πρακτική άσκηση ή εργασιακή εμπειρία, 2 για μαθήματα ξένης γλώσσας, 5 για θερινό σχολείο, σεμινάριο ή παρόμοια δραστηριότητα και 2 για άλλο λόγο, Erasmus και εθελοντική συμμετοχή σε ανασκαφή. Να σημειωθεί ότι 5 απόφοιτοι/ες επέλεξαν περισσότερες των δύο επιλογών. Από τους/τις 33 απόφοιτους/ες, οι 10 δήλωσαν ότι έμειναν στη Γερμανία, 3 στις Ισπανία, Ιταλία και Ολλανδία, 2 στις Γαλλία, Ηνωμένο Βασίλειο, Σουηδία και Τσεχία και 1 στις Αυστρία, Βέλγιο, Δανία, Ουγγαρία, Σλοβενία και Τουρκία. 2 από τους/τις 33 απόφοιτους/ες ανέφεραν ότι έμειναν δώδεκα και εννέα μήνες, 20 ότι έμειναν έξι μήνες, 5 ότι έμειναν τρεις μήνες και οι υπόλοιποι/ες λιγότερο από τρεις μήνες. 19 απόφοιτοι/τες αποκτήσαν 15 μονάδες ECTS ή παραπάνω, οι οποίες αναγνωρίστηκαν στο πλαίσιο του προγράμματος σπουδών από το οποίο αποφοιτήσαν, 6 λιγότερο από 15 μονάδες ECTS, ενώ 8 ότι δεν απόκτησαν μονάδες ECTS. Στους/στις 29 απόφοιτους/τες, η παραμονή τους στο εξωτερικό υποστηρίχθηκε από ένα πρόγραμμα της ΕΕ (π.χ. Erasmus), στους/στις 3 από άλλο πρόγραμμα, ενώ σε 1 δεν υποστηρίχθηκε από κάποιο πρόγραμμα.

**Πίνακας 7. Συχνότητες και ποσοστά ερωτήσεων, σχετικά με την «Κινητικότητα και λοιπές δραστηριότητες κατά τη διάρκεια των σπουδών», ως προς τον τίτλο σπουδών**

	Πτυχίο Πανεπιστημίου/ΤΕΙ (επίπεδο 6) - ISCED 6		Μεταπτυχιακό δίπλωμα (επίπεδο 7) - ISCED 7		Σύνολο	
	n	%	n	%	n	%
<b>Αποκτήσατε εμπειρία στο εξωτερικό ως μέρος του προγράμματος σπουδών από το οποίο αποφοιτήσατε το 2016/2017;</b>						
<b>Όχι</b>	115	78,2%	38	97,4%	153	82,3%
<b>Ναι</b>	32	21,8%	1	2,6%	33	17,7%
<b>Σπουδές στο εξωτερικό</b>						
<b>Όχι</b>	8	25,0%	1	100,0%	9	27,3%
<b>Ναι</b>	24	75,0%	0	0,0%	24	72,7%

<b>Πρακτική άσκηση ή εργασιακή εμπειρία</b>						
Όχι	26	81,3%	1	100,0%	27	81,8%
Ναι	6	18,8%	0	0,0%	6	18,2%
<b>Μαθήματα ξένης γλώσσας</b>						
Όχι	31	96,9%	0	0,0%	31	93,9%
Ναι	1	3,1%	1	100,0%	2	6,1%
<b>Θερινό σχολείο, Σεμινάριο ή παρόμοια δραστηριότητα</b>						
Όχι	28	87,5%	0	0,0%	28	84,8%
Ναι	4	12,5%	1	100,0%	5	15,2%
<b>Σε ποια χώρα μείνατε;</b>						
Γερμανία	9	28,1%	1	100,0%	10	30,3%
Ισπανία	3	9,4%	0	0,0%	3	9,1%
Ιταλία	3	9,4%	0	0,0%	3	9,1%
Ολλανδία	3	9,4%	0	0,0%	3	9,1%
Γαλλία	2	6,3%	0	0,0%	2	6,1%
Ηνωμένο Βασίλειο	2	6,3%	0	0,0%	2	6,1%
Σουηδία	2	6,3%	0	0,0%	2	6,1%
Τσεχία	2	6,3%	0	0,0%	2	6,1%
Αυστρία	1	3,1%	0	0,0%	1	3,0%
Βέλγιο	1	3,1%	0	0,0%	1	3,0%
Δανία	1	3,1%	0	0,0%	1	3,0%
Ουγγαρία	1	3,1%	0	0,0%	1	3,0%
Σλοβενία	1	3,1%	0	0,0%	1	3,0%
Τουρκία	1	3,1%	0	0,0%	1	3,0%
<b>Πόσον καιρό μείνατε;</b>						
Λιγότερο από 1 μήνα	2	6,3%	0	0,0%	2	6,1%
1 μήνα	0	0,0%	1	100,0%	1	3,0%
2 μήνες	1	3,1%	0	0,0%	1	3,0%
3 μήνες	5	15,6%	0	0,0%	5	15,2%
6 μήνες	20	62,5%	0	0,0%	20	60,6%
9 μήνες	2	6,3%	0	0,0%	2	6,1%
12 μήνες	2	6,3%	0	0,0%	2	6,1%
18 μήνες	0	0,0%	0	0,0%	0	0,0%
24 μήνες	0	0,0%	0	0,0%	0	0,0%
Περισσότερους από 24 μήνες	0	0,0%	0	0,0%	0	0,0%
<b>Αποκτήσατε πιστωτικές μονάδες ECTS, οι οποίες αναγνωρίστηκαν στο πλαίσιο του προγράμματος σπουδών από το οποίο αποφοιτήσατε το 2016/2017;</b>						
Όχι	7	21,9%	1	100,0%	8	24,2%
Ναι, λιγότερο από 15 μονάδες ECTS	6	18,8%	0	0,0%	6	18,2%
Ναι, 15 μονάδες ECTS ή παραπάνω	19	59,4%	0	0,0%	19	57,6%
<b>Υποστηρίχθηκε η παραμονή σας στο εξωτερικό από κάποιο πρόγραμμα κινητικότητας;</b>						
Όχι	1	3,1%	0	0,0%	1	3,0%
Ναι, από ένα πρόγραμμα της ΕΕ (π.χ. Erasmus)	29	90,6%	0	0,0%	29	87,9%
Ναι, από ένα εθνικό πρόγραμμα	0	0,0%	0	0,0%	0	0,0%
Ναι, από άλλο πρόγραμμα	2	6,3%	1	100,0%	3	9,1%



Η συγκεκριμένη ενότητα επαναλαμβανόταν άλλες τέσσερις φορές. Από τους/τις 33 απόφοιτους/ες που απάντησαν ότι απέκτησαν εμπειρία στο εξωτερικό ως μέρος του προγράμματος σπουδών τους, οι 7 συνέχισαν και στη δεύτερη σχετική ενότητα. Από αυτούς/ες, 3 ανέφεραν ότι ήταν για πρακτική άσκηση ή εργασιακή εμπειρία, 2 για θερινό σχολείο, σεμινάριο ή παρόμοια δραστηριότητα και 2 για άλλο λόγο, Moot Court Competitions και εθελοντική συμμετοχή σε ανασκαφή. 2 απάντησαν ότι έμειναν στην Ισπανία και Ιταλία και 1 στο Βέλγιο, στη Γερμανία και στην Ολλανδία. 1 από τους/τις 7 απόφοιτους/ες ανέφεραν ότι έμειναν έξι μήνες, 2 ότι έμειναν τρεις μήνες, 1 λιγότερο από ένα μήνα. 2 απόφοιτοι/τες αποκτήσαν λιγότερο από 15 μονάδες ECTS, οι οποίες αναγνωρίστηκαν στο πλαίσιο του προγράμματος σπουδών από το οποίο αποφοιτήσαν, ενώ 5 ότι δεν απόκτησαν μονάδες ECTS. Στους/στις 3 απόφοιτους/τες η παραμονή τους στο εξωτερικό υποστηρίχθηκε από ένα πρόγραμμα της ΕΕ (π.χ. Erasmus), ενώ στους/στις 2 δεν υποστηρίχθηκε από κάποιο πρόγραμμα. Στις επόμενες τρεις επαναλήψεις αυτής της ενότητας δεν υπήρχαν έγκυρες απαντήσεις.

### **3.5 Ενότητα A3-1: Απόκτηση εργασιακής εμπειρίας πριν την έναρξη των σπουδών**

Από τους/τις 186 απόφοιτους/ες, 9 δεν απάντησαν στην ερώτηση αν αποκτήσαν εργασιακή εμπειρία για τουλάχιστον 6 μήνες χωρίς διακοπή, πριν την έναρξη του προγράμματος σπουδών 2016/2017, ενώ 25 (14,1%) ανέφεραν ότι απόκτησαν και οι υπόλοιποι/ες ότι δεν απέκτησαν. Από τους 25, οι 15 στους/στις 143 ήταν πτυχιούχοι (10,6%) και οι υπόλοιποι/ες 10 στους/στις 36 ήταν κάτοχοι μεταπτυχιακού διπλώματος (27,8%). Από τον  $\chi^2$  έλεγχο ανεξαρτησίας προέκυψε, στατιστικά, σημαντική διαφορά της απόκτησης εργασιακής εμπειρίας πριν την έναρξη των σπουδών και του τίτλου σπουδών ( $\chi^2(1) = 6,946$ ,  $p = 0,008$ ), με το ποσοστό των κατόχων μεταπτυχιακού διπλώματος να είναι υψηλότερο από αυτό των πτυχιούχων.

### 3.6 Ενότητα Α3-2: Εκπαίδευση και κατάρτιση μετά την αποφοίτηση

#### 3.6.1 Ενότητα Α3-2-1: Εκπαίδευση σε Ανώτατο Εκπαιδευτικό Ίδρυμα μετά την αποφοίτηση

Από τα στοιχεία που παρατίθενται στον Πίνακα 8, περίπου τρεις στους/στις τέσσερις απόφοιτους/ες (75,8%) ανέφεραν ότι παρακολούθησαν κάποιο άλλο πρόγραμμα ανώτατης εκπαίδευσης, μετά την απόκτηση του πτυχίου τους. Το αντίστοιχο ποσοστό στους/στις πτυχιούχους είναι 81,6% και στους/στις κατόχους μεταπτυχιακού διπλώματος είναι 53,8%, περίπου είκοσι οκτώ μονάδες μικρότερο. Από τον  $\chi^2$  έλεγχο ανεξαρτησίας προέκυψε, στατιστικά, σημαντική διαφορά της παρακολούθησης κάποιου άλλου προγράμματος σπουδών, μετά την απόκτηση του πτυχίου και του τίτλου σπουδών ( $\chi^2(1) = 12,976, p < 0,001$ ), με το ποσοστό των κατόχων μεταπτυχιακού διπλώματος να είναι χαμηλότερο από αυτό των πτυχιούχων.

Από τους/τις 141 απόφοιτους/ες που παρακολούθησαν κάποιο άλλο πρόγραμμα ανώτατης εκπαίδευσης, μετά την απόκτηση του πτυχίου τους, ποσοστό 42,6% ξεκίνησαν το πρόγραμμα το 2017, 28,4% το 2018, 14,2% το 2019 και οι υπόλοιποι/ες τα έτη 2020, 2021 και 2022. Τα αντίστοιχα ποσοστά στους/στις 120 πτυχιούχους ήταν 43,3% το 2017, 30,8% το 2018, 10,8% το 2019 και 15% τα έτη 2020, 2021 και 2022, ενώ για τους/τις κατόχους μεταπτυχιακού διπλώματος ήταν 38,1% το 2017, 14,3% το 2018, 33,3% το 2019 και 14,3% τα έτη 2020, 2021 και 2022.

Για το σύνολο των 141 αποφοίτων, ο μέσος όρος των ετών που έχουν περάσει από την έναρξη του επιπρόσθετου προγράμματος σπουδών ήταν 3,83 έτη με τυπική απόκλιση 1,42 έτη, ενώ η διάμεσος τιμή ήταν 4 έτη. Για τους/τις πτυχιούχους, ο μέσος όρος των ετών που έχουν περάσει από την έναρξη του επιπρόσθετου προγράμματος σπουδών ήταν 3,87 έτη με τυπική απόκλιση 1,43 έτη, ενώ η διάμεσος τιμή ήταν 4 έτη. Για τους/τις κατόχους μεταπτυχιακού διπλώματος, ο μέσος όρος των ετών που έχουν περάσει από την έναρξη του επιπρόσθετου προγράμματος σπουδών ήταν 3,62 έτη με τυπική απόκλιση 1,43 έτη, ενώ η διάμεσος τιμή ήταν 4 έτη.

Από τους/τις 141 απόφοιτους/ες που ανέφεραν ότι παρακολούθησαν κάποιο άλλο πρόγραμμα ανώτατης εκπαίδευσης, μετά την απόκτηση του πτυχίου τους το 2016/2017, 4 απέκτησαν «Πτυχίο Πανεπιστημίου/ΤΕΙ (επίπεδο 6) - ISCED 6», ποσοστό 83,7% «Μεταπτυχιακό δίπλωμα (επίπεδο 7) - ISCED 7» και 13,5% «Διδακτορικό δίπλωμα

(επίπεδο 8) - ISCED 8». Από τους/τις 120 πτυχιούχους που ανέφεραν ότι παρακολούθησαν κάποιο άλλο πρόγραμμα ανώτατης εκπαίδευσης, μετά την απόκτηση του πτυχίου τους το 2016/2017, 4 απέκτησαν «Πτυχίο Πανεπιστημίου/ΤΕΙ (επίπεδο 6) - ISCED 6», ποσοστό 91,7% «Μεταπτυχιακό δίπλωμα (επίπεδο 7) - ISCED 7» και 6 (5,0%) «Διδακτορικό δίπλωμα (επίπεδο 8) - ISCED 8», ενώ τα αντίστοιχα ποσοστά στους/στις 21 κατόχους μεταπτυχιακού διπλώματος ήταν 0,0%, 38,1% και 61,9%.

Από τους/τις 140 απόφοιτους/ες που ανέφεραν ότι παρακολούθησαν κάποιο άλλο πρόγραμμα ανώτατης εκπαίδευσης, μετά την απόκτηση του πτυχίου τους, περίπου τρεις στους/στις τέσσερις (75,7%) έχουν αποφοιτήσει από αυτό το πρόγραμμα, ενώ 32 (22,9%) είναι ακόμη εγγεγραμμένοι/ες, 23 σε καθεστώς πλήρους φοίτησης και 5 σε μερικής. Από τους/τις 119 πτυχιούχους που ανέφεραν ότι παρακολούθησαν κάποιο άλλο πρόγραμμα ανώτατης εκπαίδευσης, μετά την απόκτηση του πτυχίου τους, περίπου τέσσερις στους/στις δέκα (49,8%) έχουν αποφοιτήσει από αυτό το πρόγραμμα, ενώ 22 (18,5%) είναι ακόμη εγγεγραμμένοι/ες, 14 σε καθεστώς πλήρους φοίτησης και 5 σε μερικής. Από τους/τις 21 κατόχους μεταπτυχιακού διπλώματος που ανέφεραν ότι παρακολούθησαν κάποιο άλλο πρόγραμμα ανώτατης εκπαίδευσης, μετά την απόκτηση του πτυχίου τους, ποσοστό 52,4% έχουν αποφοιτήσει από αυτό το πρόγραμμα, ενώ 10 (47,6%) είναι ακόμη εγγεγραμμένοι/ες, οι 9 σε καθεστώς πλήρους φοίτησης.

Ακόμη από τους/τις 141 απόφοιτους/ες που ανέφεραν ότι παρακολούθησαν κάποιο άλλο πρόγραμμα ανώτατης εκπαίδευσης, μετά την απόκτηση του πτυχίου τους, ποσοστό 45,4% δήλωσε ότι το ίδρυμα ήταν το ίδιο από αυτό που είχαν αποφοιτήσει το 2016/2017, ενώ οι υπόλοιποι/ες 77 (54,6%) ότι δεν είναι, εκ των οποίων, 37 ανέφεραν ότι είναι στην Ελλάδα και 39 σε άλλη χώρα (12 στο Ηνωμένο Βασίλειο, 7 στην Ολλανδία, 6 στη Γερμανία, 6 στην Κύπρο, 2 στη Δανία, 2 στη Σουηδία, 1 στη Γαλλία, 1 στις ΗΠΑ, 1 σε άλλη χώρα στην Ασία και 1 σε άλλη χώρα στην Ευρώπη). Ποσοστό 41,7% των πτυχιούχων και 66,7% των κατόχων μεταπτυχιακού διπλώματος, είκοσι πέντε περίπου μονάδες μεγαλύτερο, ανέφεραν ότι το ίδρυμα ήταν το ίδιο από αυτό που είχαν αποφοιτήσει το 2016/2017. Από τον  $\chi^2$  έλεγχο ανεξαρτησίας προέκυψε ότι το ποσοστό των κατόχων μεταπτυχιακού διπλώματος είναι, στατιστικά, σημαντικά μεγαλύτερο ( $\chi^2(1) = 4,506$ ,  $p = 0,034$ ).

Επίσης από τους/τις 138 απόφοιτους/ες που ανέφεραν ότι παρακολούθησαν κάποιο άλλο πρόγραμμα ανώτατης εκπαίδευσης, μετά την απόκτηση του πτυχίου τους, περίπου επτά

στους/στις δέκα (71,7%) απάντησαν ότι ο κύριος τομέας σπουδών του πρώτου επιπρόσθετου προγράμματος σπουδών είναι ή ήταν ο ίδιος με αυτόν που αποφοιτήσαν το 2016/2017, ενώ 39 απόφοιτοι/ες (28,3%) ότι δεν ήταν. Από αυτούς/ες τους/τις 39, 9 επέλεξαν τα «Πληροφοριακά & επικοινωνιακά συστήματα», 6 τις «Ανθρωπιστικές επιστήμες», 6 την «Επιστήμη της εκπαίδευσης», 6 τη «Διοίκηση επιχειρήσεων» και τις «Φυσικές επιστήμες, μαθηματικά & στατιστική», 2 τις «Τέχνες», «Γλώσσες», Κοινωνικές επιστήμες, δημοσιογραφία και πληροφόρηση» και «Επιστήμες της υγείας» και 1 τη «Μηχανική, κατασκευές & δόμηση», την «Αρχιτεκτονική και τοπογραφία», τη «Γεωπονική επιστήμη, δασοπονία, ιχθυοκαλλιέργεια & κτηνιατρική», τη «Φαρμακευτική» και τις «Υπηρεσίες. Ποσοστό 69,2% των πτυχιούχων και 85,7% των κατόχων μεταπτυχιακού διπλώματος, δεκαπέντε περίπου μονάδες μεγαλύτερο, ανέφεραν ότι ο κύριος τομέας σπουδών του πρώτου επιπρόσθετου προγράμματος σπουδών είναι ή ήταν ο ίδιος με αυτόν που αποφοιτήσαν το 2016/2017. Από τον  $\chi^2$  έλεγχο ανεξαρτησίας προέκυψε ότι το ποσοστό των κατόχων μεταπτυχιακού διπλώματος και το ποσοστό των πτυχιούχων δε διαφέρουν ( $\chi^2(1) = 2,386, p = 0,122$ ).

**Πίνακας 8. Συχνότητες και ποσοστά ερωτήσεων, σχετικά με την «Εκπαίδευση σε Ανώτατο Εκπαιδευτικό Ίδρυμα μετά την αποφοίτηση» για το 1<sup>ο</sup> επιπρόσθετο, ως προς τον τίτλο σπουδών**

	Πτυχίο Πανεπιστημίου/ΤΕΙ I (επίπεδο 6) - ISCED 6		Μεταπτυχιακό δίπλωμα (επίπεδο 7) - ISCED 7		Σύνολο	
	n	%	n	%	n	%
<b>Μετά την απόκτηση του πτυχίου σας το 2016/2017, παρακολουθήσατε κάποιο άλλο πρόγραμμα ανώτατης εκπαίδευσης;</b>						
Όχι	27	18,40%	18	46,20%	45	24,20%
Ναι	120	81,60%	21	53,80%	141	75,80%
<b>Σύνολο</b>	<b>147</b>	<b>100,00%</b>	<b>39</b>	<b>100,00%</b>	<b>186</b>	<b>100,00%</b>
<b>Ποιο έτος ξεκινήσατε το πρόγραμμα σπουδών σας;</b>						
2017	52	43,30%	8	38,10%	60	42,60%
2018	37	30,80%	3	14,30%	40	28,40%
2019	13	10,80%	7	33,30%	20	14,20%
2020	5	4,20%	1	4,80%	6	4,30%
2021	7	5,80%	1	4,80%	8	5,70%
2022	6	5,00%	1	4,80%	7	5,00%
<b>Σύνολο</b>	<b>120</b>	<b>100,00%</b>	<b>21</b>	<b>100,00%</b>	<b>141</b>	<b>100,00%</b>
<b>Ποιος είναι ο τίτλος σπουδών που αποκτήσατε;</b>						
Πτυχίο Πανεπιστημίου/ΤΕΙ (επίπεδο 6) - ISCED 6	4	3,30%	0	0,00%	4	2,80%
Μεταπτυχιακό δίπλωμα (επίπεδο 7) - ISCED 7	110	91,70%	8	38,10%	118	83,70%
Διδακτορικό δίπλωμα (επίπεδο 8) - ISCED 8	6	5,00%	13	61,90%	19	13,50%
<b>Σύνολο</b>	<b>120</b>	<b>100,00%</b>	<b>21</b>	<b>100,00%</b>	<b>141</b>	<b>100,00%</b>
<b>Ο κύριος τομέας σπουδών του επιπρόσθετου προγράμματος σπουδών είναι ή ήταν ο ίδιος με αυτόν που αποφοιτήσατε το 2016/2017;</b>						
Όχι	36	30,80%	3	14,30%	39	28,30%
Ναι	81	69,20%	18	85,70%	99	71,70%

<b>Σύνολο</b>	<b>117</b>	<b>100,00%</b>	<b>21</b>	<b>100,00%</b>	<b>138</b>	<b>100,00%</b>
<b>Ποιος είναι ή ήταν ο κύριος τομέας σπουδών του επιπρόσθετου προγράμματος;</b>						
Επιστήμη της εκπαίδευσης	5	13,90%	0	0,00%	5	12,80%
Εκπαίδευση των εκπαιδευτικών	0	0,00%	0	0,00%	0	0,00%
Τέχνες	2	5,60%	0	0,00%	2	5,10%
Ανθρωπιστικές επιστήμες	6	16,70%	0	0,00%	6	15,40%
Γλώσσες	2	5,60%	0	0,00%	2	5,10%
Κοινωνικές επιστήμες, δημοσιογραφία και πληροφόρηση	2	5,60%	0	0,00%	2	5,10%
Ψυχολογία	0	0,00%	0	0,00%	0	0,00%
Διοίκηση επιχειρήσεων	3	8,30%	0	0,00%	3	7,70%
Νομικές σπουδές	0	0,00%	0	0,00%	0	0,00%
Φυσικές επιστήμες, μαθηματικά & στατιστική	2	5,60%	1	33,30%	3	7,70%
Πληροφοριακά & επικοινωνιακά συστήματα	8	22,20%	1	33,30%	9	23,10%
Μηχανική, κατασκευές & δόμηση	1	2,80%	0	0,00%	1	2,60%
Αρχιτεκτονική και τοπογραφία	1	2,80%	0	0,00%	1	2,60%
Γεωπονική επιστήμη, δασοπονία, ιχθυοκαλλιέργεια & κτηνιατρική	1	2,80%	0	0,00%	1	2,60%
Ιατρική και οδοντιατρική	0	0,00%	0	0,00%	0	0,00%
Επιστήμες της υγείας	1	2,80%	1	33,30%	2	5,10%
Φαρμακευτική	1	2,80%	0	0,00%	1	2,60%
Κοινωνική πρόνοια	0	0,00%	0	0,00%	0	0,00%
Υπηρεσίες	1	2,80%	0	0,00%	1	2,60%
<b>Σύνολο</b>	<b>36</b>	<b>100,00%</b>	<b>3</b>	<b>100,00%</b>	<b>39</b>	<b>100,00%</b>
<b>Σπουδάζετε ή σπουδάσατε στο ίδιο ίδρυμα ανώτατης εκπαίδευσης από το οποίο αποφοιτήσατε το 2016/2017;</b>						
Όχι	70	58,30%	7	33,30%	77	54,60%
Ναι	50	41,70%	14	66,70%	64	45,40%
<b>Σύνολο</b>	<b>120</b>	<b>100,00%</b>	<b>21</b>	<b>100,00%</b>	<b>141</b>	<b>100,00%</b>
<b>Αυτό το ίδρυμα ανώτατης εκπαίδευσης ήταν ή είναι στην Ελλάδα;</b>						
Όχι, σε άλλη χώρα	38	55,10%	1	14,30%	39	51,30%
Ναι	31	44,90%	6	85,70%	37	48,70%

<b>Σύνολο</b>	<b>69</b>	<b>100,00%</b>	<b>7</b>	<b>100,00%</b>	<b>76</b>	<b>100,00%</b>
<b>Παρακαλώ συμπληρώστε την χώρα του ιδρύματος</b>						
<b>Ηνωμένο Βασίλειο</b>	11	28,90%	1	100,00%	12	30,80%
<b>Ολλανδία</b>	7	18,40%	0	0,00%	7	17,90%
<b>Γερμανία</b>	6	15,80%	0	0,00%	6	15,40%
<b>Κύπρος</b>	6	15,80%	0	0,00%	6	15,40%
<b>Δανία</b>	2	5,30%	0	0,00%	2	5,10%
<b>Σουηδία</b>	2	5,30%	0	0,00%	2	5,10%
<b>Γαλλία</b>	1	2,60%	0	0,00%	1	2,60%
<b>ΗΠΑ</b>	1	2,60%	0	0,00%	1	2,60%
<b>Άλλη χώρα στην Ασία</b>	1	2,60%	0	0,00%	1	2,60%
<b>Άλλη χώρα στην Ευρώπη</b>	1	2,60%	0	0,00%	1	2,60%
<b>Σύνολο</b>	<b>38</b>	<b>100,00%</b>	<b>1</b>	<b>100,00%</b>	<b>39</b>	<b>100,00%</b>
<b>Αποφοιτήσατε από το πρόγραμμα σπουδών;</b>						
<b>Όχι, έφυγα χωρίς τίτλο σπουδών</b>	2	1,70%	0	0,00%	2	1,40%
<b>Όχι, είμαι ακόμη εγγεγραμμένος/η</b>	22	18,50%	10	47,60%	32	22,90%
<b>Ναι</b>	95	79,80%	11	52,40%	106	75,70%
<b>Σύνολο</b>	<b>119</b>	<b>100,00%</b>	<b>21</b>	<b>100,00%</b>	<b>140</b>	<b>100,00%</b>
<b>Ποιο είναι το καθεστώς φοίτησής σας;</b>						
<b>Φοιτητής/τρια πλήρους φοίτησης</b>	14	73,70%	9	100,00%	23	82,10%
<b>Φοιτητής/τρια μερικής φοίτησης</b>	5	26,30%	0	0,00%	5	17,90%
<b>Σύνολο</b>	<b>19</b>	<b>100,00%</b>	<b>9</b>	<b>100,00%</b>	<b>28</b>	<b>100,00%</b>

Η συγκεκριμένη ενότητα επαναλαμβανόταν άλλες δύο φορές. Από τους/τις 141 απόφοιτους/ες που παρακολούθησαν και άλλο πρόγραμμα ανώτατης εκπαίδευσης, 51 απέκτησαν δεύτερο επιπρόσθετο, 49 πτυχιούχοι και 2 κάτοχοι μεταπτυχιακού διπλώματος.

Από αυτούς/ες, 6 ξεκίνησαν το πρόγραμμα το 2018, 8 το 2019, 19 το 2020, 11 το 2021 και 7 το 2022. Ο μέσος όρος των ετών που έχουν περάσει από την έναρξη του 2ου επιπρόσθετου προγράμματος σπουδών ήταν 1,91 έτη με τυπική απόκλιση 1,19 έτη, ενώ η διάμεσος τιμή ήταν 2 έτη.

Από τους/τις 51 απόφοιτους/ες που ανέφεραν ότι παρακολούθησαν δεύτερο επιπρόσθετο πρόγραμμα, 4 απέκτησαν «Πτυχίο Πανεπιστημίου/ΤΕΙ (επίπεδο 6) - ISCED 6», 10 (19,6%) «Μεταπτυχιακό δίπλωμα (επίπεδο 7) - ISCED 7» και 37 (72,5%) «Διδακτορικό δίπλωμα (επίπεδο 8) - ISCED 8».

Από τους/τις 51 απόφοιτους/ες που ανέφεραν ότι παρακολούθησαν δεύτερο επιπρόσθετο πρόγραμμα, οι 46, δηλαδή περίπου εννέα στους/στις δέκα (90,%) είναι ακόμη εγγεγραμμένοι/ες, 38 σε καθεστώς πλήρους φοίτησης και 7 σε μερικής.

Ακόμη από τους/τις 51 απόφοιτους/ες που ανέφεραν ότι παρακολούθησαν δεύτερο επιπρόσθετο πρόγραμμα, περίπου οι μισοί/ές (51,0%) δήλωσαν ότι το ίδρυμα ήταν το ίδιο από αυτό που είχαν αποφοιτήσει το 2016/2017, ενώ οι υπόλοιποι/ες 25 ότι δεν είναι, εκ των οποίων 10 ανέφεραν ότι είναι στην Ελλάδα και 14 σε άλλη χώρα (6 στη Γερμανία, 2 στην Αυστρία, 1 στη Γαλλία, 1 στη Δανία, 1 στο Ηνωμένο Βασίλειο, 1 στις ΗΠΑ, 1 στην Ολλανδία και 1 σε άλλη χώρα στην Ευρώπη).

Επίσης από τους/τις 51 απόφοιτους/ες που ανέφεραν ότι παρακολούθησαν δεύτερο επιπρόσθετο πρόγραμμα, οι οκτώ στους/στις δέκα (80,0%) απάντησαν ότι ο κύριος τομέας σπουδών του δεύτερου επιπρόσθετου προγράμματος σπουδών είναι ή ήταν ο ίδιος με αυτόν που αποφοιτήσαν το 2016/2017, ενώ 10 απόφοιτοι/ες (20,0%) ότι δεν ήταν. Από αυτούς/ες 2 επέλεξαν τις «Ανθρωπιστικές επιστήμες» και 1 τους τομείς «Επιστήμη της εκπαίδευσης», «Τέχνες», «Κοινωνικές επιστήμες, δημοσιογραφία και πληροφόρηση», «Διοίκηση επιχειρήσεων», «Νομικές σπουδές», «Φυσικές επιστήμες, μαθηματικά & στατιστική», «Πληροφοριακά & επικοινωνιακά συστήματα», «Μηχανική, κατασκευές & δόμηση» και «Εκπαίδευση των εκπαιδευτικών».



**Πίνακας 9. Συχνότητες και ποσοστά ερωτήσεων, σχετικά με την «Εκπαίδευση σε Ανώτατο Εκπαιδευτικό Ίδρυμα μετά την αποφοίτηση» για το 2<sup>ο</sup> επιπρόσθετο, ως προς τον τίτλο σπουδών**

	Πτυχίο Πανεπιστημίου/ΤΕΙ (επίπεδο 6) - ISCED 6		Μεταπτυχιακό δίπλωμα (επίπεδο 7) - ISCED 7		Σύνολο	
	n	%	n	%	n	%
<b>Μετά την απόκτηση του πτυχίου σας το 2016/2017, παρακολούθησατε κάποιο άλλο πρόγραμμα ανώτατης εκπαίδευσης;</b>						
Όχι	69	58,50%	19	90,50%	88	63,30%
Ναι	49	41,50%	2	9,50%	51	36,70%
<b>Σύνολο</b>	<b>118</b>	<b>100,00%</b>	<b>21</b>	<b>100,00%</b>	<b>139</b>	<b>100,00%</b>
<b>Ποιο έτος ξεκινήσατε το πρόγραμμα σπουδών σας;</b>						
2018	6	12,20%	0	0,00%	6	11,80%
2019	8	16,30%	0	0,00%	8	15,70%
2020	18	36,70%	1	50,00%	19	37,30%
2021	10	20,40%	1	50,00%	11	21,60%
2022	7	14,30%	0	0,00%	7	13,70%
<b>Σύνολο</b>	<b>49</b>	<b>100,00%</b>	<b>2</b>	<b>100,00%</b>	<b>51</b>	<b>100,00%</b>
<b>Ποιος είναι ο τίτλος σπουδών που αποκτήσατε;</b>						
Πτυχίο Πανεπιστημίου/ΤΕΙ (επίπεδο 6) - ISCED 6	4	8,20%	0	0,00%	4	7,80%
Μεταπτυχιακό δίπλωμα (επίπεδο 7) - ISCED 7	9	18,40%	1	50,00%	10	19,60%
Διδακτορικό δίπλωμα (επίπεδο 8) - ISCED 8	36	73,50%	1	50,00%	37	72,50%
<b>Σύνολο</b>	<b>49</b>	<b>100,00%</b>	<b>2</b>	<b>100,00%</b>	<b>51</b>	<b>100,00%</b>
<b>Ο κύριος τομέας σπουδών του επιπρόσθετου προγράμματος σπουδών είναι ή ήταν ο ίδιος με αυτόν που αποφοιτήσατε το 2016/2017;</b>						
Όχι	9	18,80%	1	50,00%	10	20,00%
Ναι	39	81,30%	1	50,00%	40	80,00%
<b>Σύνολο</b>	<b>48</b>	<b>100,00%</b>	<b>2</b>	<b>100,00%</b>	<b>50</b>	<b>100,00%</b>
<b>Ποιος είναι ή ήταν ο κύριος τομέας σπουδών του επιπρόσθετου προγράμματος;</b>						
Επιστήμη της εκπαίδευσης	1	11,10%	0	0,00%	1	10,00%
Εκπαίδευση των εκπαιδευτικών	0	0,00%	0	0,00%	0	0,00%
Τέχνες	1	11,10%	0	0,00%	1	10,00%
Ανθρωπιστικές επιστήμες	2	22,20%	0	0,00%	2	20,00%

<b>Κοινωνικές επιστήμες, δημοσιογραφία και πληροφόρηση</b>	1	11,10%	0	0,00%	1	10,00%
<b>Διοίκηση επιχειρήσεων</b>	1	11,10%	0	0,00%	1	10,00%
<b>Νομικές σπουδές</b>	1	11,10%	0	0,00%	1	10,00%
<b>Φυσικές επιστήμες, μαθηματικά &amp; στατιστική</b>	1	11,10%	0	0,00%	1	10,00%
<b>Πληροφοριακά &amp; επικοινωνιακά συστήματα</b>	1	11,10%	0	0,00%	1	10,00%
<b>Μηχανική, κατασκευές &amp; δόμηση</b>	0	0,00%	1	100,00%	1	10,00%
<b>Σύνολο</b>	<b>9</b>	<b>100,00%</b>	<b>1</b>	<b>100,00%</b>	<b>10</b>	<b>100,00%</b>
<b>Σπουδάζετε ή σπουδάσατε στο ίδιο ίδρυμα ανώτατης εκπαίδευσης από το οποίο αποφοιτήσατε το 2016/2017;</b>						
<b>Όχι</b>	25	51,00%	0	0,00%	25	49,00%
<b>Ναι</b>	24	49,00%	2	100,00%	26	51,00%
<b>Σύνολο</b>	<b>49</b>	<b>100,00%</b>	<b>2</b>	<b>100,00%</b>	<b>51</b>	<b>100,00%</b>
<b>Αυτό το ίδρυμα ανώτατης εκπαίδευσης ήταν ή είναι στην Ελλάδα;</b>						
<b>Όχι, σε άλλη χώρα</b>	14	58,30%	0	0,00%	14	58,30%
<b>Ναι</b>	10	41,70%	0	0,00%	10	41,70%
<b>Σύνολο</b>	<b>24</b>	<b>100,00%</b>	<b>0</b>	<b>0,00%</b>	<b>24</b>	<b>100,00%</b>
<b>Παρακαλώ συμπληρώστε την χώρα του ιδρύματος</b>						
<b>Γερμανία</b>	6	42,90%	0	0,00%	6	42,90%
<b>Αυστρία</b>	2	14,30%	0	0,00%	2	14,30%
<b>Γαλλία</b>	1	7,10%	0	0,00%	1	7,10%
<b>Δανία</b>	1	7,10%	0	0,00%	1	7,10%
<b>Ηνωμένο Βασίλειο</b>	1	7,10%	0	0,00%	1	7,10%
<b>ΗΠΑ</b>	1	7,10%	0	0,00%	1	7,10%
<b>Ολλανδία</b>	1	7,10%	0	0,00%	1	7,10%
<b>Άλλη χώρα στην Ευρώπη</b>	1	7,10%	0	0,00%	1	7,10%
<b>Σύνολο</b>	<b>14</b>	<b>100,00%</b>	<b>0</b>	<b>0,00%</b>	<b>14</b>	<b>100,00%</b>
<b>Αποφοιτήσατε από το πρόγραμμα σπουδών;</b>						
<b>Όχι, έφυγα χωρίς τίτλο σπουδών</b>	0	0,00%	0	0,00%	0	0,00%
<b>Όχι, είμαι ακόμη εγγεγραμμένος/η</b>	44	89,80%	2	100,00%	46	90,20%
<b>Ναι</b>	5	10,20%	0	0,00%	5	9,80%
<b>Σύνολο</b>	<b>49</b>	<b>100,00%</b>	<b>2</b>	<b>100,00%</b>	<b>51</b>	<b>100,00%</b>
<b>Ποιο είναι το καθεστώς φοίτησής σας;</b>						
<b>Φοιτητής/τρια πλήρους φοίτησης</b>	36	83,70%	2	100,00%	38	84,40%
<b>Φοιτητής/τρια μερικής φοίτησης</b>	7	16,30%	0	0,00%	7	15,60%
<b>Σύνολο</b>	<b>43</b>	<b>100,00%</b>	<b>2</b>	<b>100,00%</b>	<b>45</b>	<b>100,00%</b>

Μόνο 2 απόφοιτοι/ες, οι οποίοι/ες ήταν πτυχιούχοι, ανέφεραν ότι παρακολούθησαν και τρίτο επιπρόσθετο πρόγραμμα σπουδών, το οποίο ξεκίνησαν το 2022, είναι ακόμη εγγεγραμμένοι/ες, σε καθεστώς πλήρους φοίτησης. Ο/Η 1 παρακολουθεί «Μεταπτυχιακό δίπλωμα (επίπεδο 7) - ISCED 7» και ο 1 «Διδακτορικό δίπλωμα (επίπεδο 8) - ISCED 8». Για τον 1 απόφοιτο/η ο τομέας σπουδών δεν είναι ο ίδιος με τον κύριο τομέα και είναι τα «Πληροφοριακά & επικοινωνιακά συστήματα». Για τον 1 απόφοιτο/η το ίδρυμα δεν είναι το ίδιο από αυτό που είχε αποφοιτήσει το 2016/2017, βρίσκεται στο εξωτερικό και συγκεκριμένα στη Γαλλία.

### **3.6.2 Ενότητα A3-2-2: Επαγγελματική και περαιτέρω εκπαίδευση μετά την αποφοίτηση**

Σε αυτή την ενότητα του ερωτηματολογίου, οι απόφοιτοι/ες απαντούσαν σε ερωτήσεις σχετικά με την «Επαγγελματική εκπαίδευση και μετεκπαίδευση μετά την αποφοίτησή τους». Στην πρώτη ερώτηση «Πρόκειται να αποκτήσετε ή αποκτήσατε κάποιον τίτλο σπουδών επαγγελματικής κατάρτισης μετά την αποφοίτηση το 2016-2017;» οι απόφοιτοι/ες έπρεπε να λάβουν υπόψη το παρακάτω σχόλιο:

*Αν αποκτήσατε ή θα αποκτήσετε παραπάνω από έναν τίτλο σπουδών επαγγελματικής κατάρτισης, παρακαλούμε επιλέξτε τον υψηλότερο. Αν λάβατε ή θα λάβετε τον τίτλο σπουδών επαγγελματικής σας κατάρτισης στο εξωτερικό, παρακαλούμε επιλέξτε τον τίτλο σπουδών σας Ελλάδας που ταιριάζει περισσότερο με τον τίτλο σπουδών σας.*

Από τους/τις 186 ερωτώμενους/είσες (Πίνακας 10), μόνο οι 16 (8,6%) απάντησαν ότι απέκτησαν. Τα ποσοστά είναι αντίστοιχα στους/στις πτυχιούχους (8,2%) και στους/στις κατόχους μεταπτυχιακού διπλώματος (10,3%), με συνέπεια να μην υπάρχει, στατιστικά, σημαντική διαφορά ως προς τον τίτλο σπουδών ( $\chi^2(1) = 0,172$ ,  $p = 0,679$ ). Αναλυτικότερα, οι 12 ήταν πτυχιούχοι και οι 4 κάτοχοι μεταπτυχιακού διπλώματος. 10 απέκτησαν «Πτυχίο/δίπλωμα ανώτερης σχολής (επίπεδο 5) - Επαγγελματική Εκπαίδευση και Κατάρτιση (EEK) - ISCED 5», 4 «Πιστοποιητικό επαγγελματικής κατάρτισης (επίπεδο 3) - δεν απονέμεται πλέον - Επαγγελματική Εκπαίδευση και Κατάρτιση (EEK)

- ISCED 3» και 1 «Δίπλωμα αρχικής επαγγελματικής εκπαίδευσης και κατάρτισης (επίπεδο 5) - Επαγγελματική Εκπαίδευση και Κατάρτιση (ΕΕΚ) - ISCED 5» και «Πτυχίο ανώτερης δευτεροβάθμιας εκπαίδευσης - επαγγελματικής ειδικότητας/ εκπαίδευσης και κατάρτισης (επίπεδο 5) - Επαγγελματική Εκπαίδευση και Κατάρτιση (ΕΕΚ) - ISCED 5».

Ακόμη, οι απόφοιτοι/ες απάντησαν στην ερώτηση «Κατά τους τελευταίους 12 μήνες συμμετείχατε σε άλλες μαθησιακές δραστηριότητες (ολοκληρωμένες ή όχι) με σκοπό τη βελτίωση των επαγγελματικών σας γνώσεων και δεξιοτήτων στον ελεύθερο χρόνο σας ή στην διάρκεια του χρόνου εργασίας σας;», λαμβάνοντας υπόψη το παρακάτω σχόλιο:

Οι μαθησιακές δραστηριότητες είναι μαθήματα, εργαστήρια και σεμινάρια, καθοδηγούμενη εκπαίδευση στην εργασία ή ιδιαίτερα μαθήματα με αμειβόμενο δάσκαλο.

Περίπου δύο στους/στις τρεις (33,5%) απάντησαν ότι συμμετείχαν σε άλλες μαθησιακές δραστηριότητες (ολοκληρωμένες ή όχι) με σκοπό τη βελτίωση των επαγγελματικών τους γνώσεων και δεξιοτήτων στον ελεύθερο χρόνο τους ή στην διάρκεια του χρόνου εργασίας τους. Τα ποσοστά είναι αντίστοιχα στους/στις πτυχιούχους και στους/στις κατόχους μεταπτυχιακού διπλώματος, με συνέπεια να μην υπάρχει, στατιστικά, σημαντική διαφορά ως προς τον τίτλο σπουδών ( $\chi^2(1) = 0,010$ ,  $p = 0,919$ ).

**Πίνακας 10. Συχνότητες και ποσοστά ερωτήσεων, σχετικά με την «Επαγγελματική και περαιτέρω εκπαίδευση μετά την αποφοίτηση», ως προ τον τίτλο σπουδών**

	Πτυχίο Πανεπιστημίου/ΤΕΙ (επίπεδο 6) - ISCED 6		Μεταπτυχιακό δίπλωμα (επίπεδο 7) - ISCED 7		Σύνολο	
	n	%	n	%	n	%
<b>Πρόκειται να αποκτήσετε ή αποκτήσατε κάποιον τίτλο σπουδών επαγγελματικής κατάρτισης μετά την αποφοίτηση το 2016/2017;</b>						
Όχι	135	91,80%	35	89,70%	170	91,40%
Ναι	12	8,20%	4	10,30%	16	8,60%
<b>Σύνολο</b>	<b>147</b>	<b>100,00%</b>	<b>39</b>	<b>100,00%</b>	<b>186</b>	<b>100,00%</b>
<b>Αν ναι, παρακαλώ επιλέξτε τον τίτλο σπουδών</b>						
Πτυχίο/δίπλωμα ανώτερης σχολής (επίπεδο 5) - Επαγγελματική Εκπαίδευση και Κατάρτιση (EEK) - ISCED 5	8	66,70%	2	50,00%	10	62,50%
Δίπλωμα αρχικής επαγγελματικής εκπαίδευσης και κατάρτισης (επίπεδο 5) - Επαγγελματική Εκπαίδευση και Κατάρτιση (EEK) - ISCED 5	1	8,30%	0	0,00%	1	6,30%
Πτυχίο ανώτερης δευτεροβάθμιας εκπαίδευσης - επαγγελματικής ειδικότητας/ εκπαίδευσης και κατάρτισης (επίπεδο 5) - Επαγγελματική Εκπαίδευση και Κατάρτιση (EEK) - ISCED 5	0	0,00%	1	25,00%	1	6,30%
Απολυτήριο ανώτερης δευτεροβάθμιας εκπαίδευσης (επίπεδο 4) - Επαγγελματικό Λύκειο - Επαγγελματική Εκπαίδευση και Κατάρτιση (EEK) - ISCED 4	0	0,00%	0	0,00%	0	0,00%
Πτυχίο ανώτερης δευτεροβάθμιας εκπαίδευσης (επίπεδο 4) - Επαγγελματικό Λύκειο - Επαγγελματική Εκπαίδευση και Κατάρτιση (EEK) - ISCED 4	0	0,00%	0	0,00%	0	0,00%
Πτυχίο επαγγελματικής σχολής (επίπεδο 4) - Επαγγελματική Εκπαίδευση και Κατάρτιση (EEK) - ISCED 4	0	0,00%	0	0,00%	0	0,00%
Πιστοποιητικό επαγγελματικής κατάρτισης (επίπεδο 3) - δεν απονέμεται πλέον - Επαγγελματική Εκπαίδευση και Κατάρτιση (EEK) - ISCED 3	3	25,00%	1	25,00%	4	25,00%
<b>Σύνολο</b>	<b>12</b>	<b>100,00%</b>	<b>4</b>	<b>100,00%</b>	<b>16</b>	<b>100,00%</b>
<b>Κατά τους τελευταίους 12 μήνες συμμετείχατε σε άλλες μαθησιακές δραστηριότητες (ολοκληρωμένες ή όχι) με σκοπό τη βελτίωση των επαγγελματικών σας γνώσεων και δεξιοτήτων στον ελεύθερο χρόνο σας ή στην διάρκεια του χρόνου εργασίας σας;</b>						
Όχι	47	33,30%	13	34,20%	60	33,50%
Ναι	94	66,70%	25	65,80%	119	66,50%
<b>Σύνολο</b>	<b>141</b>	<b>100,00%</b>	<b>38</b>	<b>100,00%</b>	<b>179</b>	<b>100,00%</b>

### 3.7 Ενότητα Β: Παρούσα επαγγελματική κατάσταση

Σχετικά με την παρούσα επαγγελματική κατάσταση, οι απόφοιτοι/ες κλήθηκαν πρώτα να απαντήσουν σε ποια/ποιες από τις κατηγορίες εργαζομένων ανήκουν (Πίνακας 11). Περίπου δύο στους/στις τρεις (64,5%) δήλωσαν ότι είναι «Εργαζόμενος/η», ποσοστό 17,7% ότι είναι «Αυτοαπασχολούμενος/η», περίπου ένας/μία στους/στις τέσσερις (24,2%) ότι είναι «Φοιτητής/τρια, μαθητής/τρια» και περίπου ένας/μία στους/στις δέκα (11,8%) ότι είναι «Άνεργος/η». Από τους/τις 186 απόφοιτους/ες, 2 απάντησαν ότι η παρούσα επαγγελματική τους κατάσταση είναι «Οικογενειακή φροντίδα ή οικιακά», 1 ότι είναι «Σε γονική άδεια» και σε «Υποχρεωτική στρατιωτική θητεία, κοινωνική ή εθελοντική εργασία», 3 απάντησαν «Άλλο» (Δουλεύω χωρίς να πληρώνομαι, Τελειόφοιτος στο β' πτυχίο μου/σε πρακτική & σε αναζήτηση εργασίας και Υπότροφος), ενώ 2 «Τίποτα από τα παραπάνω». Το ποσοστό των κατόχων μεταπτυχιακού διπλώματος που δήλωσαν ότι η παρούσα επαγγελματική κατάστασή τους είναι «Εργαζόμενος/η» είναι 48,7%, είκοσι περίπου μονάδες μικρότερο από το αντίστοιχο ποσοστό των πτυχιούχων (68,7%) και αυτή η διαφορά είναι, στατιστικά, σημαντική ( $\chi^2(1) = 5,380$ ,  $p = 0,020$ ). Το ποσοστό των πτυχιούχων που δήλωσαν ότι η παρούσα επαγγελματική κατάστασή τους είναι «Αυτοαπασχολούμενος/η» είναι 15,0%, περίπου δεκατρείς μονάδες μικρότερο από το αντίστοιχο ποσοστό των κατόχων μεταπτυχιακού διπλώματος (28,2%), με τη διαφορά να μην είναι, οριακά, στατιστικά, σημαντική ( $\chi^2(1) = 3,702$ ,  $p = 0,054$ ). Το ποσοστό των κατόχων μεταπτυχιακού διπλώματος που δήλωσαν ότι η παρούσα επαγγελματική κατάστασή τους είναι «Φοιτητής/τρια, μαθητής/τρια» είναι 17,9%, περίπου οκτώ μονάδες μικρότερο από το αντίστοιχο ποσοστό των πτυχιούχων (25,9%), με τη διαφορά να μην είναι, στατιστικά, σημαντική ( $\chi^2(1) = 1,049$ ,  $p = 0,306$ ). Το ποσοστό των πτυχιούχων που δήλωσαν ότι η παρούσα επαγγελματική κατάστασή τους είναι «Άνεργος/η» είναι 12,2% και το αντίστοιχο ποσοστό των κατόχων μεταπτυχιακού διπλώματος είναι 10,3%, με τη διαφορά να μην είναι, στατιστικά, σημαντική ( $\chi^2(1) = 0,117$ ,  $p = 0,732$ ).

Να σημειωθεί ότι 4 απόφοιτοι/ες επέλεξαν το συνδυασμό «Εργαζόμενος–Αυτοαπασχολούμενος/η–Φοιτητής/τρια, μαθητής/τρια», 1 το συνδυασμό «Φοιτητής/τρια, μαθητής/τρια–Άνεργος/η–Οικογενειακή φροντίδα ή οικιακά», 19 το συνδυασμό «Εργαζόμενος–Φοιτητής/τρια, μαθητής/τρια», 7 το συνδυασμό

«Εργαζόμενος–Αυτοαπασχολούμενος/η, 2 το συνδυασμό «Αυτοαπασχολούμενος/η–Φοιτητής/τρια, μαθητής/τρια» και Φοιτητής/τρια, μαθητής/τρια–Ανεργος/η, 1 το συνδυασμό «Εργαζόμενος–Υποχρεωτική στρατιωτική θητεία, κοινωνική ή εθελοντική εργασία», «Αυτοαπασχολούμενος/η–Ανεργος/η» και «Ανεργος/η–Οικογενειακή φροντίδα ή οικιακά». Ακόμη από τους/τις 5 ερωτώμενους/είσες που απάντησαν «Άλλο» ή «Τίποτα από τα παραπάνω», οι 3 δήλωσαν ότι είναι επί του παρόντος σε αμειβόμενη απασχόληση, ενώ οι 2 ότι δεν είναι.

**Πίνακας 11. Παρούσα επαγγελματική κατάσταση, ως προς τον τίτλο σπουδών**

Πώς θα περιγράφατε την παρούσα κατάσταση σας;		Πτυχίο Πανεπιστημίου /ΤΕΙ (επίπεδο 6) - ISCED 6		Μεταπτυχιακό (επίπεδο 7) - ISCED 7		Σύνολο	
		n	%	n	%	n	%
		Όχι	Ναι	Όχι	Ναι	Όχι	Ναι
Εργαζόμενος/η	Όχι	46	31,3%	20	51,3%	66	35,5%
	Ναι	101	68,7%	19	48,7%	120	64,5%
Αυτοαπασχολούμενος/η	Όχι	125	85,0%	28	71,8%	153	82,3%
	Ναι	22	15,0%	11	28,2%	33	17,7%
Φοιτητής/τρια, μαθητής/τρια	Όχι	109	74,1%	32	82,1%	141	75,8%
	Ναι	38	25,9%	7	17,9%	45	24,2%
Ανεργος/η	Όχι	129	87,8%	35	89,7%	164	88,2%
	Ναι	18	12,2%	4	10,3%	22	11,8%
Σε γονική άδεια	Όχι	147	100,0%	38	97,4%	185	99,5%
	Ναι	0	0,0%	1	2,6%	1	0,5%
Υποχρεωτική στρατιωτική θητεία, κοινωνική ή εθελοντική εργασία	Όχι	146	99,3%	39	100,0%	185	99,5%
	Ναι	1	0,7%	0	0,0%	1	0,5%
Οικογενειακή φροντίδα ή οικιακά	Όχι	146	99,3%	38	97,4%	184	98,9%
	Ναι	1	0,7%	1	2,6%	2	1,1%
Άλλο	Όχι	145	98,6%	38	97,4%	183	98,4%
	Ναι	2	1,4%	1	2,6%	3	1,6%
Καμία απάντηση	Όχι	146	99,3%	38	97,4%	184	98,9%
	Ναι	1	0,7%	1	2,6%	2	1,1%

Στον Πίνακα 12 δίνονται οι συχνότητες και τα ποσοστά των ερωτήσεων, σχετικά με την παρούσα επαγγελματική κατάσταση των απόφοιτων, ως προς τον τίτλο σπουδών.

Από τους/τις απόφοιτους/ες που απάντησαν ότι η παρούσα επαγγελματική τους κατάσταση είναι «Εργαζόμενος/η» ή «Αυτοαπασχολούμενος/η» ή «Άλλο», 26, (17,9%), δήλωσαν ότι έχουν παραπάνω από μία θέση εργασίας» και οι υπόλοιποι/ες όχι. Τα αντίστοιχα ποσοστά για τους/τις πτυχιούχους και τους κατόχους μεταπτυχιακού διπλώματος είναι 16,9% και 22,2%, χωρίς να υπάρχει, στατιστικά, σημαντική διαφορά ( $\chi^2(1) = 0,415$ ,  $p = 0,519$ ). Επιπλέον από τους/τις 26 απόφοιτους/ες που δήλωσαν ότι έχουν παραπάνω από μια θέση εργασίας, οι 10 απάντησαν ότι είναι «Εργαζόμενος/η» (9

πτυχιούχοι και 1 κάτοχος μεταπτυχιακού διπλώματος), οι 11 «Αυτοαπασχολούμενος/η» (8 πτυχιούχοι και 3 κάτοχοι μεταπτυχιακού διπλώματος), οι 2 «Εργαζόμενος/η και αυτοαπασχολούμενος/η» (1 πτυχιούχος και 1 κάτοχος μεταπτυχιακού διπλώματος) και 3 δεν απάντησαν.

Από τους/τις 145 απόφοιτους/ες που απάντησαν ότι η παρούσα επαγγελματική τους κατάσταση είναι «Εργαζόμενος/η» ή «Αυτοαπασχολούμενος/η» ή «Άλλο», περίπου τρεις στους/στις τέσσερις (75,0%), δήλωσαν ότι εργάζονται στην Ελλάδα και οι υπόλοιποι/ες 36 (25,0%) στο εξωτερικό. Τα ποσοστά για τους/τις πτυχιούχους και τους/τις κατόχους μεταπτυχιακού διπλώματος που εργάζονται στην Ελλάδα είναι 71,8% και 88,9%, αντίστοιχα, χωρίς να υπάρχει, οριακά, στατιστικά, σημαντική διαφορά ( $\chi^2(1) = 3,419$ ,  $p = 0,064$ ). Από όσους/ες ανέφεραν ότι εργάζονται στο εξωτερικό, 9 ήταν στη Γερμανία (όλοι/ες πτυχιούχοι), 9 ήταν στο Ηνωμένο Βασίλειο (6 πτυχιούχοι και 3 κάτοχοι μεταπτυχιακού διπλώματος), 3 στην Κύπρο και Ολλανδία (όλοι/ες πτυχιούχοι), 2 στην Ισπανία και Σουηδία (όλοι/ες πτυχιούχοι) και 1 στην Αυστρία, Γαλλία, Δανία, ΗΠΑ και Ρωσική Ομοσπονδία (όλοι/ες πτυχιούχοι).

Σχετικά με το επάγγελμα, οι ερωτώμενοι/είσες έπρεπε να επιλέξουν από μία λίστα με 1.765 επαγγέλματα. Δυστυχώς, λόγω του μικρού αριθμού των απαντήσεων, οι συγκρίσεις δεν είναι εφικτές.

Όσον αφορά την κύρια επιχειρηματική δραστηριότητα του οργανισμού στον οποίο απασχολούνται οι απόφοιτοι/ες, οι ερωτώμενοι/είσες έπρεπε να επιλέξουν από μία λίστα με 109 κλάδους επιχειρήσεων. Αξιοσημείωτο είναι το γεγονός ότι περίπου ένας/μία στους/στις τέσσερις (25,8%) απόφοιτους/ες απασχολούνται στην «Εκπαίδευση» και ποσοστό 13,6% στην «Επιστημονική έρευνα και ανάπτυξη». Τα αντίστοιχα ποσοστά για τους/τις πτυχιούχους είναι 26,6% και 12,8%, ενώ για τους/τις κατόχους μεταπτυχιακού διπλώματος είναι 21,7% (5 από τους/τις 23) και 17,4% (4 από τους/τις 23).

Από τους/τις 144 απόφοιτους/ες που δήλωσαν ότι εργάζονται στην Ελλάδα ή στο εξωτερικό, οι 2 απάντησαν ότι είναι «Αυτοαπασχολούμενος/η με αμειβόμενους εργαζομένους», περίπου ένας/μία στους/στις τέσσερις ότι είναι «Αυτοαπασχολούμενος/η χωρίς αμειβόμενους εργαζομένους», ενώ οι υπόλοιποι/ες (72,9%) ότι δεν είναι «Αυτοαπασχολούμενος/η». Περίπου ένας/μία στους/στις τέσσερις από τους/τις πτυχιούχους (21,4%) είναι αυτοαπασχολούμενοι/ες χωρίς αμειβόμενους εργαζομένους,



ενώ το αντίστοιχο ποσοστό για τους/τις κατόχους μεταπτυχιακού διπλώματος είναι 44,4%, περίπου διπλάσιο και προκύπτει ότι υπάρχει, στατιστικά, σημαντική διαφορά ( $\chi^2(1) = 5,851, p = 0,016$ ).

Ακόμη από τους/τις 144 απόφοιτους/ες που δήλωσαν ότι εργάζονται στην Ελλάδα ή στο εξωτερικό, ποσοστό 86,2% απάντησαν ότι είναι «Εργαζόμενος/η πλήρους απασχόλησης» και οι υπόλοιποι/ες «Εργάζομαι με καθεστώς μερικής απασχόλησης». Παρόμοια είναι τα ποσοστά των πτυχιούχων και των κατόχων μεταπτυχιακού διπλώματος, 85,7% και 88,5% που απάντησαν ότι είναι «Εργαζόμενος/η πλήρους απασχόλησης», με συνέπεια να μην υπάρχει, στατιστικά, σημαντική διαφορά ( $\chi^2(1) = 0,134, p = 0,714$ ).

Από τους/τις 105 απόφοιτους/ες που δήλωσαν ότι δεν είναι «Αυτοαπασχολούμενος/η», περίπου οι μισοί/ές (49,5%) απάντησαν ότι η σύμβασή τους είναι «Αορίστου χρόνου», ποσοστό 43,8% ότι είναι «Ορισμένου χρόνου» και οι υπόλοιποι/ες 7 «Άλλο» (4 «Μόνιμος/η», 1 «Πρακτική άσκηση», 1 «Σύμβαση υποτροφίας» και 1 «Υποψήφιος διδάκτορας με κάποιες συμβάσεις ανταποδοτικής υποτροφίας για ενισχυτική διδασκαλία»). Από τους/τις 90 πτυχιούχους που δήλωσαν ότι δεν είναι

«Αυτοαπασχολούμενος/η», ποσοστό 46,7% απάντησαν ότι η σύμβασή τους είναι «Αορίστου χρόνου» και το ίδιο ποσοστό ότι είναι «Ορισμένου χρόνου», ενώ από τους/τις 15 κατόχους μεταπτυχιακού διπλώματος ποσοστό 66,7% απάντησαν ότι η σύμβασή τους είναι «Αορίστου χρόνου» και 26,7% ότι είναι «Ορισμένου χρόνου», χωρίς να υπάρχει, στατιστικά, σημαντική διαφορά ( $\chi^2(1) = 2,212, p = 0,137$ ).

Η μέση διάρκεια της σύμβασης των 45 αποφοίτων με σύμβαση «Ορισμένου χρόνου» ήταν 18,36 μήνες με τυπική απόκλιση 14,60 μήνες, ενώ η διάμεσος τιμή ήταν 12 μήνες και η ελάχιστη και μέγιστη τιμή ήταν 2 και 60 μήνες, αντίστοιχα. Η μέση διάρκεια της σύμβασης των 42 πτυχιούχων με σύμβαση «Ορισμένου χρόνου» ήταν 18,79 μήνες με τυπική απόκλιση 14,91 μήνες, ενώ η διάμεσος τιμή ήταν 12 μήνες και η ελάχιστη και μέγιστη τιμή ήταν 2 και 60 μήνες, αντίστοιχα. Η μέση διάρκεια της σύμβασης των τριών κατόχων μεταπτυχιακού διπλώματος με σύμβαση «Ορισμένου χρόνου» ήταν 12,33 μήνες με τυπική απόκλιση 8,50 μήνες, ενώ η διάμεσος τιμή ήταν 12 μήνες και η ελάχιστη και μέγιστη τιμή ήταν 4 και 21 μήνες, αντίστοιχα.

Από τους/τις 105 απόφοιτους/ες που δήλωσαν ότι δεν είναι «Αυτοαπασχολούμενος/η», περίπου τέσσερις στους/στις δέκα (41,7%) απάντησαν ότι εργάζονται στον δημόσιο τομέα. Παρόμοια είναι τα ποσοστά των πτυχιούχων και των κατόχων μεταπτυχιακού διπλώματος, 42,0% και 40,0% που απάντησαν ότι εργάζονται στον δημόσιο τομέα, με συνέπεια να μην υπάρχει, στατιστικά, σημαντική διαφορά ( $\chi^2(1) = 0,022$ ,  $p = 0,882$ ).

**Πίνακας 12. Συχνότητες και ποσοστά ερωτήσεων, σχετικά με την «Παρούσα επαγγελματική κατάσταση», ως προς τον τίτλο σπουδών**

	Πτυχίο Πανεπιστημίου/ΤΕΙ (επίπεδο 6) - ISCED 6		Μεταπτυχιακό δίπλωμα (επίπεδο 7) - ISCED 7		Σύνολο	
	n	%	n	%	n	%
<b>Έχετε παραπάνω από μία θέση εργασίας;</b>						
<b>Όχι</b>	98	83,10%	21	77,80%	119	82,10%
<b>Ναι, έχω παραπάνω από μία θέση εργασίας</b>	20	16,90%	6	22,20%	26	17,90%
<b>Σύνολο</b>	<b>118</b>	<b>100,00%</b>	<b>27</b>	<b>100,00%</b>	<b>145</b>	<b>100,00%</b>
<b>Πού εργάζεστε;</b>						
<b>Στην Ελλάδα</b>	84	71,80%	24	88,90%	108	75,00%
<b>Στο εξωτερικό</b>	33	28,20%	3	11,10%	36	25,00%
<b>Σύνολο</b>	<b>117</b>	<b>100,00%</b>	<b>27</b>	<b>100,00%</b>	<b>144</b>	<b>100,00%</b>
<b>Εργασία στο εξωτερικό</b>						
<b>Γερμανία</b>	9	30,00%	0	0,00%	9	27,30%
<b>Ηνωμένο Βασίλειο</b>	6	20,00%	3	100,00%	9	27,30%
<b>Κύπρος</b>	3	10,00%	0	0,00%	3	9,10%
<b>Ολλανδία</b>	3	10,00%	0	0,00%	3	9,10%
<b>Ισπανία</b>	2	6,70%	0	0,00%	2	6,10%
<b>Σουηδία</b>	2	6,70%	0	0,00%	2	6,10%
<b>Αυστρία</b>	1	3,30%	0	0,00%	1	3,00%
<b>Γαλλία</b>	1	3,30%	0	0,00%	1	3,00%
<b>Δανία</b>	1	3,30%	0	0,00%	1	3,00%
<b>ΗΠΑ</b>	1	3,30%	0	0,00%	1	3,00%
<b>Ρωσική Ομοσπονδία</b>	1	3,30%	0	0,00%	1	3,00%
<b>Σύνολο</b>	<b>30</b>	<b>100,00%</b>	<b>3</b>	<b>100,00%</b>	<b>33</b>	<b>100,00%</b>
<b>Ποιο είναι το επάγγελμά σας;</b>						
<b>Δικηγόρος</b>	8	7,00%	0	0,00%	8	5,70%
<b>Αρχιτέκτονας</b>	3	2,60%	2	8,00%	5	3,60%
<b>Ερευνητής φυσικών και βιολογικών επιστημών</b>	5	4,30%	0	0,00%	5	3,60%
<b>Βιολόγος</b>	4	3,50%	0	0,00%	4	2,90%

Ερευνητής πληροφορικής και μαθηματικών	3	2,60%	1	4,00%	4	2,90%
Μηχανικός λογισμικού Τ/Π	3	2,60%	1	4,00%	4	2,90%
Μηχανικός προγραμματισμού	3	2,60%	1	4,00%	4	2,90%
Πολιτικός/-ή μηχανικός	1	0,90%	3	12,00%	4	2,90%
Καθηγητής γλωσσών κ.α.	3	2,60%	0	0,00%	3	2,10%
Μηχανολόγος μηχανικός	3	2,60%	0	0,00%	3	2,10%
Προγραμματιστής εφαρμογών Τ/Π	2	1,70%	1	4,00%	3	2,10%
Ψυχολόγος	3	2,60%	0	0,00%	3	2,10%
Αρχιτέκτονας τοπίου	0	0,00%	2	8,00%	2	1,40%
Γενικός ιατρός	1	0,90%	1	4,00%	2	1,40%
Γραμματέας όλα τα άλλα	1	0,90%	1	4,00%	2	1,40%
Δάσκαλος/-α δημοτικού	2	1,70%	0	0,00%	2	1,40%
Ειδικευμένος/-η εκπαιδευτικός	1	0,90%	1	4,00%	2	1,40%
Εκπαιδευτικός ειδικής αγωγής	2	1,70%	0	0,00%	2	1,40%
Ερευνητής μηχανικής μεταφορών και λογιστικών επιστημών	2	1,70%	0	0,00%	2	1,40%
Ερευνητής όλα τα άλλα θέματα	2	1,70%	0	0,00%	2	1,40%
Εσωτερικός εξειδικευμένος ιατρός	2	1,70%	0	0,00%	2	1,40%
Ιατρός όλες οι άλλες ειδικότητες	1	0,90%	1	4,00%	2	1,40%
Καθηγητής δευτεροβάθμιας εκπαίδευσης κ.α	2	1,70%	0	0,00%	2	1,40%
Προγραμματιστής διαδικτύου	2	1,70%	0	0,00%	2	1,40%
Σχεδιαστής αρχιτεκτονικού ή αστικού έργου	2	1,70%	0	0,00%	2	1,40%
Υπάλληλος γραφείου	2	1,70%	0	0,00%	2	1,40%
Υποψήφιος διδάκτορας πληροφορικής και μαθηματικών	1	0,90%	1	4,00%	2	1,40%
Υποψήφιος διδάκτορας φυσικών και βιολογικών επιστημών	2	1,70%	0	0,00%	2	1,40%
Αναπληρωτής γεωπόνος	1	0,90%	0	0,00%	1	0,70%
Ανώτερος αξιωματικός των ενόπλων δυνάμεων	1	0,90%	0	0,00%	1	0,70%
Ανώτερος υπάλληλος τηλεπωλήσεων	1	0,90%	0	0,00%	1	0,70%
Αρχαιολόγος	1	0,90%	0	0,00%	1	0,70%
Αρχιεπέπτης καταστημάτων γεωργικών ειδών ζώων και ανθών	1	0,90%	0	0,00%	1	0,70%
Βοηθός λογιστή	1	0,90%	0	0,00%	1	0,70%
Βοηθός νοσοκόμου(κλινική ή νοσοκομείο)	1	0,90%	0	0,00%	1	0,70%
Γενικός ιατρός για παιδιά (παιδιάτρος)	1	0,90%	0	0,00%	1	0,70%
Γεωργικός σύμβουλος	1	0,90%	0	0,00%	1	0,70%
Γραμματέας	1	0,90%	0	0,00%	1	0,70%

Γραμματέας διοικητικού γραφείου	1	0,90%	0	0,00%	1	0,70%
Γυμναστής/-τρια	0	0,00%	1	4,00%	1	0,70%
Διαχειριστής συστημάτων Τ/Π	1	0,90%	0	0,00%	1	0,70%
Διευθυντής οικονομικού τμήματος	1	0,90%	0	0,00%	1	0,70%
Διευθυντής στατιστικών δεδομένων	1	0,90%	0	0,00%	1	0,70%
Εκτιμητής ακινήτων	1	0,90%	0	0,00%	1	0,70%
Επαγγελματίας νοσηλεύτης	1	0,90%	0	0,00%	1	0,70%
Επαγγελματίας σύμβουλος πωλήσεων Τ/Π	1	0,90%	0	0,00%	1	0,70%
Ερευνητής γεωργικών φυτικών ζωικών περιβαλλοντικών επιστημών	0	0,00%	1	4,00%	1	0,70%
Ερευνητής νομικής και δημόσιας διοίκησης	1	0,90%	0	0,00%	1	0,70%
Ερευνητής υγειονομικών επιστημών	1	0,90%	0	0,00%	1	0,70%
Καθηγητής δευτεροβάθμιας εκπαίδευσης ανθρωπιστικών επιστημών γλωσσών και καλών τεχνών	0	0,00%	1	4,00%	1	0,70%
Καθηγητής δευτεροβάθμιας εκπαίδευσης πληροφορικής επιστήμης και των μαθηματικών	1	0,90%	0	0,00%	1	0,70%
Καθηγητής δευτεροβάθμιας εκπαίδευσης φυσικών επιστημών και βιολογίας	0	0,00%	1	4,00%	1	0,70%
Κειμενογράφος διαφημίσεων	1	0,90%	0	0,00%	1	0,70%
Λιμενικός	1	0,90%	0	0,00%	1	0,70%
Μεταφραστής/-τρια	1	0,90%	0	0,00%	1	0,70%
Μηχανικός αεροδιαστήματος	1	0,90%	0	0,00%	1	0,70%
Μηχανικός τομέα βιομηχανίας	1	0,90%	0	0,00%	1	0,70%
Μηχανικός τομέα υγείας και ασφάλειας	1	0,90%	0	0,00%	1	0,70%
Μουσικός	1	0,90%	0	0,00%	1	0,70%
Νομικός σύμβουλος	1	0,90%	0	0,00%	1	0,70%
Οδοντίατρος	1	0,90%	0	0,00%	1	0,70%
Οικονομολόγος	1	0,90%	0	0,00%	1	0,70%
Σύμβουλος περιβαλλοντικής προστασίας	0	0,00%	1	4,00%	1	0,70%
Ταμείο καταστήματος	1	0,90%	0	0,00%	1	0,70%
Υπάλληλος γραμματείας	1	0,90%	0	0,00%	1	0,70%
Υπάλληλος μάρκετινγκ	1	0,90%	0	0,00%	1	0,70%
Υπάλληλος προγραμματισμού υλικών και παραγωγής	0	0,00%	1	4,00%	1	0,70%
Υπεύθυνος ανάπτυξης πολυμέσων	1	0,90%	0	0,00%	1	0,70%
Υποψήφιος διδάκτορας ανθρωπιστικών επιστημών	1	0,90%	0	0,00%	1	0,70%
Υποψήφιος διδάκτορας επιστημών υγείας	0	0,00%	1	4,00%	1	0,70%
Υποψήφιος διδάκτορας μηχανικών μεταφορικών και λογιστικών επιστημών	1	0,90%	0	0,00%	1	0,70%

Χημικός μηχανικός	0	0,00%	1	4,00%	1	0,70%
Χρηματοοικονομικός/-ή σύμβουλος	1	0,90%	0	0,00%	1	0,70%
Άλλο	12	10,40%	1	4,00%	13	9,30%
<b>Σύνολο</b>	<b>115</b>	<b>100,00%</b>	<b>25</b>	<b>100,00%</b>	<b>140</b>	<b>100,00%</b>
<b>Ποια είναι η κύρια επιχειρηματική δραστηριότητα του οργανισμού στον οποίο εργάζεστε;</b>						
<b>Εκπαίδευση</b>	29	26,60%	5	21,70%	34	25,80%
<b>Επιστημονική έρευνα και ανάπτυξη</b>	14	12,80%	4	17,40%	18	13,60%
<b>Άλλες δραστηριότητες παροχής υπηρεσιών</b>	10	9,20%	1	4,30%	11	8,30%
<b>Κατασκευές</b>	5	4,60%	2	8,70%	7	5,30%
<b>Νομικές και λογιστικές δραστηριότητες</b>	7	6,40%	0	0,00%	7	5,30%
<b>Τηλεπικοινωνίες</b>	5	4,60%	2	8,70%	7	5,30%
<b>Δραστηριότητες προγραμματισμού ηλεκτρονικών υπολογιστών, παροχής συμβουλών και συναφείς δραστηριότητες</b>	5	4,60%	1	4,30%	6	4,50%
<b>Δραστηριότητες σχετικές με την ανθρώπινη υγεία και την κοινωνική μέριμνα</b>	6	5,50%	0	0,00%	6	4,50%
<b>Δραστηριότητες ανθρώπινης υγείας</b>	4	3,70%	0	0,00%	4	3,00%
<b>Αρχιτεκτονικές δραστηριότητες και δραστηριότητες μηχανικών· τεχνικές δοκιμές και αναλύσεις</b>	2	1,80%	1	4,30%	3	2,30%
<b>Διαφήμιση και έρευνα αγοράς</b>	3	2,80%	0	0,00%	3	2,30%
<b>Κατασκευές κτιρίων</b>	1	0,90%	2	8,70%	3	2,30%
<b>Παραγωγή βασικών φαρμακευτικών προϊόντων και φαρμακευτικών σκευασμάτων</b>	2	1,80%	1	4,30%	3	2,30%
<b>Γεωργία</b>	2	1,80%	0	0,00%	2	1,50%
<b>Δημόσια διοίκηση και άμυνα· Υποχρεωτική κοινωνική ασφάλιση</b>	1	0,90%	1	4,30%	2	1,50%
<b>Δραστηριότητες υπηρεσιών πληροφορίας</b>	2	1,80%	0	0,00%	2	1,50%
<b>Παροχή ηλεκτρικού ρεύματος</b>	1	0,90%	1	4,30%	2	1,50%
<b>Αθλητικές δραστηριότητες και δραστηριότητες διασκέδασης και ψυχαγωγίας</b>	0	0,00%	1	4,30%	1	0,80%
<b>Αποθήκευση και υποστηρικτικές προς τη μεταφορά δραστηριότητες</b>	1	0,90%	0	0,00%	1	0,80%
<b>Ασφαλιστικά</b>	1	0,90%	0	0,00%	1	0,80%
<b>Δραστηριότητες κεντρικών γραφείων· δραστηριότητες παροχής συμβουλών διαχείρισης</b>	1	0,90%	0	0,00%	1	0,80%
<b>Δραστηριότητες παροχής υπηρεσιών σε κτίρια και εξωτερικούς χώρους</b>	1	0,90%	0	0,00%	1	0,80%
<b>Δραστηριότητες ταξιδιωτικών πρακτορείων</b>	1	0,90%	0	0,00%	1	0,80%
<b>Ενημέρωση και επικοινωνία</b>	1	0,90%	0	0,00%	1	0,80%
<b>Έργα πολιτικού μηχανικού</b>	0	0,00%	1	4,30%	1	0,80%
<b>Κατασκευή μηχανοκίνητων οχημάτων</b>	1	0,90%	0	0,00%	1	0,80%

<b>Μεταφορά και αποθήκευση</b>	1	0,90%	0	0,00%	1	0,80%
Τέχνες	1	0,90%	0	0,00%	1	0,80%
Χονδρικό εμπόριο	1	0,90%	0	0,00%	1	0,80%
<b>Σύνολο</b>	<b>109</b>	<b>100,00%</b>	<b>23</b>	<b>100,00%</b>	<b>132</b>	<b>100,00%</b>
<b>Είσαστε αυτοαπασχολούμενος/η;</b>						
Όχι	90	76,90%	15	55,60%	105	72,90%
Ναι, αυτοαπασχολούμενος/η με αμειβόμενους εργαζομένους	2	1,70%	0	0,00%	2	1,40%
Ναι, αυτοαπασχολούμενος/η χωρίς αμειβόμενους εργαζομένους	25	21,40%	12	44,40%	37	25,70%
<b>Σύνολο</b>	<b>117</b>	<b>100,00%</b>	<b>27</b>	<b>100,00%</b>	<b>144</b>	<b>100,00%</b>
<b>Ποιο είναι το είδος της σύμβασής σας σήμερα;</b>						
Αορίστου χρόνου	42	46,70%	10	66,70%	52	49,50%
Ορισμένου χρόνου	42	46,70%	4	26,70%	46	43,80%
Άλλο	6	6,70%	1	6,70%	7	6,70%
<b>Σύνολο</b>	<b>90</b>	<b>100,00%</b>	<b>15</b>	<b>100,00%</b>	<b>105</b>	<b>100,00%</b>
<b>Εργάζεστε στον δημόσιο τομέα;</b>						
Όχι	51	58,00%	9	60,00%	60	58,30%
Ναι	37	42,00%	6	40,00%	43	41,70%
<b>Σύνολο</b>	<b>88</b>	<b>100,00%</b>	<b>15</b>	<b>100,00%</b>	<b>103</b>	<b>100,00%</b>
<b>Είστε εργαζόμενος/η πλήρους απασχόλησης; Να συμπεριλάβετε την αυτοαπασχόληση</b>						
Όχι, εργαζομαι με καθεστώς μερικής απασχόλησης	16	14,30%	3	11,50%	19	13,80%
Ναι	96	85,70%	23	88,50%	119	86,20%
<b>Σύνολο</b>	<b>112</b>	<b>100,00%</b>	<b>26</b>	<b>100,00%</b>	<b>138</b>	<b>100,00%</b>
<b>Είσαστε εργαζόμενος/η ή αυτοαπασχολούμενος/η στην/στις επιπρόσθετη/ες θέση/εις εργασίας σας;</b>						
Εργαζόμενος/η	9	50,00%	1	20,00%	10	43,50%
Αυτοαπασχολούμενος/η	8	44,40%	3	60,00%	11	47,80%
Εργαζόμενος/η και αυτοαπασχολούμενος/η	1	5,60%	1	20,00%	2	8,70%
<b>Σύνολο</b>	<b>18</b>	<b>100,00%</b>	<b>5</b>	<b>100,00%</b>	<b>23</b>	<b>100,00%</b>

### 3.7.1 Εργασιακή κατάσταση για την περίοδο Οκτωβρίου - Δεκεμβρίου 2018

Στην παρούσα ενότητα, οι απόφοιτοι/ες κλήθηκαν να απαντήσουν σε μια σειρά ερωτήσεων, σχετικά με την εργασιακή κατάστασή τους για την περίοδο Οκτωβρίου - Δεκεμβρίου 2018, λαμβάνοντας υπόψη το παρακάτω σχόλιο.

*Παρακαλούμε απαντήστε στις επόμενες ερωτήσεις σχετικά με την εργασιακή σας κατάσταση την περίοδο Οκτωβρίου - Δεκεμβρίου 2018. Αν έχετε δυσκολίες στο να θυμηθείτε, παρακαλούμε περιγράψτε την κατάσταση όσο καλύτερα μπορείτε. Αν είχατε περισσότερες από μία θέσεις εργασίας ή περισσότερες από μία επιχειρήσεις εκείνη την περίοδο, παρακαλούμε αναφερθείτε στην θέση εργασίας ή την επιχείρηση που θεωρείτε περισσότερο σημαντική για τη σταδιοδρομία σας.*

Στον Πίνακα 13 παρουσιάζονται οι συχνότητες και τα ποσοστά των σχετικών ερωτήσεων, ως προς τον τίτλο σπουδών.

Περίπου οι μισοί/ές απόφοιτοι/ες (51,1%) απάντησαν ότι την περίοδο Οκτωβρίου - Δεκεμβρίου 2018 δεν ήταν σε καθεστώς με αμειβόμενη απασχόληση, 4 ότι «εργαζόμενοι χωρίς αμοιβή στην οικογενειακή επιχείρηση» και οι υπόλοιποι/ες (46,8%) ότι ήταν σε καθεστώς με αμειβόμενη απασχόληση. Τα ποσοστά των πτυχιούχων και των κατόχων μεταπτυχιακού διπλώματος που απάντησαν ότι δεν ήταν σε καθεστώς με αμειβόμενη απασχόληση, ήταν 53,1% και 43,6%, αντίστοιχα. Τα ποσοστά των πτυχιούχων και των κατόχων μεταπτυχιακού διπλώματος που απάντησαν ότι «εργαζόμενοι χωρίς αμοιβή στην οικογενειακή επιχείρηση», ήταν 2,7% και 0,0%, αντίστοιχα. Τα ποσοστά των πτυχιούχων και των κατόχων μεταπτυχιακού διπλώματος που απάντησαν ότι ήταν σε καθεστώς με αμειβόμενη απασχόληση, ήταν 44,2% και 56,4%, αντίστοιχα. Από τον  $\chi^2$  έλεγχο ανεξαρτησίας για τις κατηγορίες «Όχι» και «Ναι» προέκυψε ότι δεν υπάρχει, στατιστικά, σημαντική διαφορά του καθεστώτος απασχόλησης, την περίοδο Οκτωβρίου - Δεκεμβρίου 2018 και του τίτλου σπουδών ( $\chi^2(1) = 1,474$ ,  $p = 0,225$ ). Για τη συγκεκριμένη ερώτηση, υπήρχε το παρακάτω σχόλιο.

*Να συμπεριλάβετε την αυτοαπασχόληση. Να μη συμπεριλάβετε εργοδότες μικρών και περιστασιακών εργασιών (π.χ. βοηθός φοιτητών, δραστηριότητες ελεύθερων επαγγελματιών, ιδιαίτερα μαθήματα, κλπ.).*



Από τους/τις 87 απόφοιτους/ες που απάντησαν ότι ήταν σε καθεστώς με αμειβόμενη απασχόληση, οι 11 δεν απάντησαν στην ερώτηση «Εργαζόσασταν στο ίδιο επάγγελμα όπως τώρα;», 52 (68,4%) απάντησαν «Ναι» και οι υπόλοιποι/ες 24 (31,6%) «Όχι». Στους/στις πτυχιούχους, το ποσοστό όσων εργάζονται στο ίδιο επάγγελμα όπως τώρα, ήταν 62,5%, ενώ στους/στις κατόχους μεταπτυχιακού διπλώματος ήταν 85,0%, χωρίς να υπάρχει, οριακά, στατιστικά, σημαντική διαφορά ( $\chi^2(1) = 3,453, p = 0,063$ ).

Στον παρακάτω Πίνακα υπάρχουν τα επαγγέλματα που δήλωσαν ότι έκαναν εκείνη την περίοδο οι απόφοιτοι/ες.

Από τους/τις 76 απόφοιτους/ες που απάντησαν στην ερώτηση «Εργαζόσασταν στο ίδιο επάγγελμα όπως τώρα;», περίπου έξι στους/στις δέκα (59,2%) δήλωσαν ότι δεν εργάζονταν στον ίδιο εργοδότη ή στο ίδιο αντικείμενο αυτοαπασχόλησης όπως τώρα. Τα αντίστοιχα ποσοστά στους/στις πτυχιούχους και στους/στις κατόχους μεταπτυχιακού διπλώματος ήταν 67,9% και 35,0%. Από τον  $\chi^2$  έλεγχο ανεξαρτησίας προέκυψε ότι υπάρχει, στατιστικά, σημαντική διαφορά αυτής της ερώτησης και του τίτλου σπουδών ( $\chi^2(1) = 6,587, p = 0,010$ ) και επιπλέον το ποσοστό όσων εργάζονταν στον ίδιο εργοδότη ή στο ίδιο αντικείμενο αυτοαπασχόλησης όπως τώρα είναι μεγαλύτερο για τους/τις κατόχους μεταπτυχιακού διπλώματος.

Από τους/τις 50 απόφοιτους/ες που απάντησαν στην ερώτηση, σχετικά με τον τόπο εργασίας τους, 42 δήλωσαν την Ελλάδα και οι υπόλοιποι/ες 8 το Εξωτερικό, 3 στο Ηνωμένο Βασίλειο (όλοι/ες κάτοχοι μεταπτυχιακού διπλώματος), 2 στη Γερμανία (όλοι/ες πτυχιούχοι) και 1 στην Κύπρο, στη Ρωσική Ομοσπονδία και σε Άλλη χώρα στην Ασία (όλοι/ες πτυχιούχοι). Τα ποσοστά των πτυχιούχων και των κατόχων μεταπτυχιακού διπλώματος που δήλωσαν ότι εργαζόταν στην Ελλάδα ήταν 87,8% και 66,7%, αντίστοιχα, χωρίς να υπάρχει, στατιστικά, σημαντική διαφορά ( $\chi^2(1) = 2,454, p = 0,117$ ).

Όσον αφορά τον επιχειρηματικό κλάδο στον οποίο ανήκει ο οργανισμός στον οποίο εργάζονταν από τους 49 απόφοιτους/ες που ανέφεραν επιχειρηματικό κλάδο, 13 και 12, αντίστοιχα, δηλαδή, περίπου ένας/μία στους/στις τέσσερις απόφοιτους/ες απασχολούνται στην «Εκπαίδευση» (26,5%) και σε «Άλλες δραστηριότητες παροχής υπηρεσιών» (24,5%). Τα αντίστοιχα ποσοστά για τους/τις 40 πτυχιούχους ήταν 27,5% και 22,5%, ενώ για τους/τις κατόχους μεταπτυχιακού διπλώματος ήταν 22,2% (2 από τους/τις 9) και 33,3% (3 από τους/τις 9).

Ακόμη, σχετικά με την κύρια επιχειρηματική δραστηριότητα του οργανισμού στον οποίο εργάζονταν από τους 44 απόφοιτους που ανέφεραν επιχειρηματική δραστηριότητα, 10 και 9, αντίστοιχα, δηλαδή, περίπου ένας/μία στους/στις πέντε απόφοιτους/ες απασχολούνται στην «Εκπαίδευση» (22,7%) και σε «Άλλες δραστηριότητες παροχής υπηρεσιών» (20,5%). Τα αντίστοιχα ποσοστά για τους/τις 36 πτυχιούχους ήταν 25,0% και 16,7%, ενώ για τους/τις κατόχους μεταπτυχιακού διπλώματος ήταν 12,5% (ένας/μία 1 από τους/τις 8) και 37,5% (3 από τους/τις 8).

Από τους/τις 85 απόφοιτους/ες που απάντησαν στην ερώτηση «Ήσασταν αυτοαπασχολούμενος/η;», οκτώ στους/στις δέκα (80,0%) δήλωσαν «Όχι», 16 (18,8%) δήλωσαν «Ναι, αυτοαπασχολούμενος/η χωρίς αμειβόμενους εργαζομένους» και 1 δήλωσε «Ναι, αυτοαπασχολούμενος/η χωρίς αμειβόμενους εργαζομένους». Από τους/τις 63 πτυχιούχους που απάντησαν στην ερώτηση «Ήσασταν αυτοαπασχολούμενος/η;», ποσοστό 85,7% δήλωσαν «Όχι», 8 (12,7%) δήλωσαν «Ναι, αυτοαπασχολούμενος/η χωρίς αμειβόμενους εργαζομένους» και 1 δήλωσε «Ναι, αυτοαπασχολούμενος/η χωρίς αμειβόμενους εργαζομένους». Από τους/τις 22 κατόχους μεταπτυχιακού διπλώματος που απάντησαν στην ερώτηση «Ήσασταν αυτοαπασχολούμενος/η;», ποσοστό 63,6% δήλωσαν «Όχι» και 8 (36,4%) δήλωσαν «Ναι, αυτοαπασχολούμενος/η χωρίς αμειβόμενους εργαζομένους». Από τον  $\chi^2$  έλεγχο ανεξαρτησίας για τις κατηγορίες «Όχι» και «Ναι, αυτοαπασχολούμενος/η χωρίς αμειβόμενους εργαζομένους», προέκυψε ότι υπάρχει, στατιστικά, σημαντική διαφορά αυτής της ερώτησης και του τίτλου σπουδών ( $\chi^2(1) = 5,796$ ,  $p = 0,016$ ). Το ποσοστό για τους/τις κατόχους μεταπτυχιακού διπλώματος που είναι αυτοαπασχολούμενοι/ες χωρίς αμειβόμενους εργαζομένους είναι περίπου τριπλάσιο.

Από τους/τις 68 απόφοιτους/ες που δήλωσαν ότι δεν είναι «Αυτοαπασχολούμενος/η», 60 ανέφεραν το είδος της σύμβασής τους, εκ των οποίων, ποσοστό 56,7% απάντησαν ότι η σύμβασή τους είναι «Αορίστου χρόνου», τέσσερις στους/στις δέκα (40,0%) ότι είναι «Ορισμένου χρόνου» και οι υπόλοιποι/ες 2 «Άλλο» (ένας/μία πτυχιούχος «Μόνιμος/η» και ένας/μία πτυχιούχος «Μεροκάματο»). Από τους/τις 50 πτυχιούχους που ανέφεραν το είδος της σύμβασής τους, ποσοστό 58,0% απάντησαν ότι η σύμβασή τους είναι «Αορίστου χρόνου» και 38,0% ότι είναι «Ορισμένου χρόνου», ενώ από τους/τις 10 κατόχους μεταπτυχιακού διπλώματος, οι μισοί/ές απάντησαν ότι η σύμβασή τους είναι

«Αορίστου χρόνου» και οι μισοί/ές «Ορισμένου χρόνου», χωρίς να υπάρχει, στατιστικά, σημαντική διαφορά ( $\chi^2(1) = 0,370$ ,  $p = 0,543$ ).

Η μέση διάρκεια της σύμβασης των 23 αποφοίτων «Ορισμένου χρόνου» ήταν 15,39 μήνες με τυπική απόκλιση 15,64 μήνες, ενώ η διάμεσος τιμή ήταν 9 μήνες και η ελάχιστη και μέγιστη τιμή ήταν 1 και 60 μήνες, αντίστοιχα. Η μέση διάρκεια της σύμβασης των 18 πτυχιούχων με σύμβαση «Ορισμένου χρόνου» ήταν 15,44 μήνες με τυπική απόκλιση 15,24 μήνες, ενώ η διάμεσος τιμή ήταν 9 μήνες και η ελάχιστη και μέγιστη τιμή ήταν 3 και 60 μήνες, αντίστοιχα. Η μέση διάρκεια της σύμβασης των 5 κατόχων μεταπτυχιακού διπλώματος με σύμβαση «Ορισμένου χρόνου» ήταν 15,20 μήνες με τυπική απόκλιση 18,91 μήνες, ενώ η διάμεσος τιμή ήταν 11 μήνες και η ελάχιστη και μέγιστη τιμή ήταν 1 και 48 μήνες, αντίστοιχα. Από τον μη παραμετρικό έλεγχο Mann-Whitney, προέκυψε ότι δεν υπάρχει, στατιστικά, σημαντική διαφορά της διάρκειας της σύμβασης σε σχέση με τον τίτλο σπουδών ( $U = 39,0$ ,  $p = 0,653$ ),

Επίσης από τους/τις 68 απόφοιτους/ες που δήλωσαν ότι δεν είναι «Αυτοαπασχολούμενος/η», 1 δεν ανέφερε αν εργάζεται ή όχι στον δημόσιο τομέα, ενώ περίπου τρεις στους/στις δέκα (31,3%) δήλωσαν ότι εργάζονται στον δημόσιο τομέα. Παρόμοια είναι τα ποσοστά των πτυχιούχων και των κατόχων μεταπτυχιακού διπλώματος, 29,6% και 38,5% που απάντησαν ότι εργάζονται στον δημόσιο τομέα, με συνέπεια να μην υπάρχει, στατιστικά, σημαντική διαφορά ( $\chi^2(1) = 0,380$ ,  $p = 0,538$ ).

Ακόμη από τους/τις 85 απόφοιτους/ες που απάντησαν στην ερώτηση «Ήσασταν αυτοαπασχολούμενος/η;», ποσοστό 77,1% ανέφερε ότι ήταν «Εργαζόμενος/η πλήρους απασχόλησης». Παρόμοια είναι τα ποσοστά των πτυχιούχων και των κατόχων μεταπτυχιακού διπλώματος, 77,0% και 77,3% που δήλωσαν ότι ήταν «Εργαζόμενος/η πλήρους απασχόλησης», με συνέπεια να μην υπάρχει, στατιστικά, σημαντική διαφορά ( $\chi^2(1) = 0,000$ ,  $p = 0,983$ ).

Από τους/τις 85 απόφοιτους/ες που απάντησαν στην ερώτηση «Ήσασταν αυτοαπασχολούμενος/η;», περίπου δύο στους/στις δέκα ανέφεραν ότι έχουν παραπάνω από μία θέση εργασίας» και οι υπόλοιποι/ες όχι. Τα αντίστοιχα ποσοστά στους/στις πτυχιούχους και στους/στις κατόχους μεταπτυχιακού διπλώματος ήταν 15,9% και 31,8%, χωρίς όμως να υπάρχει, στατιστικά, σημαντική διαφορά ( $\chi^2(1) = 2,591$ ,  $p = 0,107$ ).

Από τους/τις 17 απόφοιτους/ες που δήλωσαν ότι έχουν παραπάνω από μια θέση εργασίας, οι 9 απάντησαν ότι είναι «Εργαζόμενος/η», οι 6 «Αυτοαπασχολούμενος/η» και οι 2 «Εργαζόμενος/η και αυτοαπασχολούμενος/η». Από τους/τις 10 πτυχιούχους/ες που δήλωσαν ότι έχουν παραπάνω από μια θέση εργασίας, οι 5 απάντησαν ότι είναι «Εργαζόμενος/η», οι 3 «Αυτοαπασχολούμενος/η» και οι 2 «Εργαζόμενος/η και αυτοαπασχολούμενος/η», ενώ από τους/τις 7 κατόχους μεταπτυχιακού διπλώματος που δήλωσαν ότι έχουν παραπάνω από μια θέση εργασίας, οι 4 απάντησαν ότι είναι «Εργαζόμενος/η» και οι 3 «Αυτοαπασχολούμενος/η».

**Πίνακας 13. Συχνότητες και ποσοστά ερωτήσεων, σχετικά με την «Εργασιακή κατάσταση για την περίοδο Οκτωβρίου - Δεκεμβρίου 2018», ως προς τον τίτλο σπουδών**  
**Συχνότητες και ποσοστά ερωτήσεων, σχετικά με την «Παρούσα επαγγελματική κατάσταση», ως προς τον τίτλο σπουδών**

	Πτυχίο Πανεπιστημίου/ΤΕΙ (επίπεδο 6) - ISCED 6		Μεταπτυχιακό δίπλωμα (επίπεδο 7) - ISCED 7		Σύνολο	
	n	%	n	%	n	%
<b>Ήσασταν εκείνη την περίοδο σε αμειβόμενη απασχόληση;</b>						
Όχι	78	53,10%	17	43,60%	95	51,10%
Όχι, αλλά εργαζόμουν χωρίς αμοιβή στην οικογενειακή επιχείρηση	4	2,70%	0	0,00%	4	2,20%
Ναι	65	44,20%	22	56,40%	87	46,80%
<b>Σύνολο</b>	<b>147</b>	<b>100,00%</b>	<b>39</b>	<b>100,00%</b>	<b>186</b>	<b>100,00%</b>
<b>Εργαζόσασταν στο ίδιο επάγγελμα όπως τώρα;</b>						
Όχι	21	37,50%	3	15,00%	24	31,60%
Ναι	35	62,50%	17	85,00%	52	68,40%
<b>Σύνολο</b>	<b>56</b>	<b>100,00%</b>	<b>20</b>	<b>100,00%</b>	<b>76</b>	<b>100,00%</b>
<b>Ποιο ήταν το επάγγελμά σας;</b>						
Σερβιτόρος ή σερβιτόρα	3	11,10%	0	0,00%	3	9,40%
Πολιτικός/-ή μηχανικός	2	7,40%	0	0,00%	2	6,30%
Ψυχολόγος	2	7,40%	0	0,00%	2	6,30%
Καθηγητής γλωσσών κ.α.	1	3,70%	1	20,00%	2	6,30%
Αρχιτέκτονας	1	3,70%	0	0,00%	1	3,10%
Γραμματέας	1	3,70%	0	0,00%	1	3,10%
Γυμναστής/-τρια	1	3,70%	0	0,00%	1	3,10%
Διανομέας δωρεάν εφημερίδων	1	3,70%	0	0,00%	1	3,10%
Δικηγόρος	1	3,70%	0	0,00%	1	3,10%
Ιατρός όλες οι άλλες ειδικότητες	1	3,70%	0	0,00%	1	3,10%
Καθηγητής μετα-δευτεροβάθμιας εκπαίδευσης και φυσικών επιστημών και βιολογίας	1	3,70%	0	0,00%	1	3,10%
Οδηγός-πωλητής	1	3,70%	0	0,00%	1	3,10%
Προπονητής αθλημάτων	1	3,70%	0	0,00%	1	3,10%
Ρεσεψιονίστ ξενοδοχείου	1	3,70%	0	0,00%	1	3,10%
Υπάλληλος πληροφοριών πελατών	1	3,70%	0	0,00%	1	3,10%

Υπάλληλος τηλεφωνικού κέντρου	1	3,70%	0	0,00%	1	3,10%
Υπάλληλος υπεύθυνος/-η για παραγγελίες	1	3,70%	0	0,00%	1	3,10%
Υπάλληλος υποθηκών	1	3,70%	0	0,00%	1	3,10%
Διευθυντής γραφείου	0	0,00%	1	20,00%	1	3,10%
Διευθυντής κέντρου διανομής και αποθηκών εμπορευμάτων	0	0,00%	1	20,00%	1	3,10%
Καθαρίστρια	0	0,00%	1	20,00%	1	3,10%
Καθηγητής μετα-δευτεροβάθμιας εκπαίδευσης πληροφορικής επιστήμης και μαθηματικών	0	0,00%	1	20,00%	1	3,10%
Άλλο	5	18,50%	0	0,00%	5	15,60%
<b>Σύνολο</b>	<b>27</b>	<b>100,00%</b>	<b>5</b>	<b>100,00%</b>	<b>32</b>	<b>100,00%</b>
<b>Εργαζόσασταν στον ίδιο εργοδότη ή στο ίδιο αντικείμενο αυτοαπασχόλησης όπως τώρα;</b>						
Όχι	38	67,90%	7	35,00%	45	59,20%
Ναι	18	32,10%	13	65,00%	31	40,80%
<b>Σύνολο</b>	<b>56</b>	<b>100,00%</b>	<b>20</b>	<b>100,00%</b>	<b>76</b>	<b>100,00%</b>
<b>Πού εργαζόσασταν;</b>						
Στην Ελλάδα	36	87,80%	6	66,70%	42	84,00%
Στο Εξωτερικό	5	12,20%	3	33,30%	8	16,00%
<b>Σύνολο</b>	<b>41</b>	<b>100,00%</b>	<b>9</b>	<b>100,00%</b>	<b>50</b>	<b>100,00%</b>
<b>Εργασία στο εξωτερικό</b>						
Ηνωμένο Βασίλειο	0	0,00%	3	100,00%	3	37,50%
Γερμανία	2	40,00%	0	0,00%	2	25,00%
Κύπρος	1	20,00%	0	0,00%	1	12,50%
Ρωσική Ομοσπονδία	1	20,00%	0	0,00%	1	12,50%
Άλλη χώρα στην Ασία	1	20,00%	0	0,00%	1	12,50%
<b>Σύνολο</b>	<b>5</b>	<b>100,00%</b>	<b>3</b>	<b>100,00%</b>	<b>8</b>	<b>100,00%</b>
<b>Σε ποιον επιχειρηματικό κλάδο ανήκει ο οργανισμός στον οποίο εργάζεστε;</b>						
Εκπαίδευση	11	27,50%	2	22,20%	13	26,50%
Άλλες δραστηριότητες παροχής υπηρεσιών	9	22,50%	3	33,30%	12	24,50%
Επαγγελματικές, επιστημονικές και τεχνικές δραστηριότητες	4	10,00%	1	11,10%	5	10,20%
Δραστηριότητες σχετικές με την ανθρώπινη υγεία και την κοινωνική μέριμνα	4	10,00%	0	0,00%	4	8,20%
Κατασκευές	3	7,50%	1	11,10%	4	8,20%
Δραστηριότητες υπηρεσιών παροχής καταλύματος και υπηρεσιών εστίασης	3	7,50%	0	0,00%	3	6,10%
Παροχή ηλεκτρικού ρεύματος, φυσικού αερίου, ατμού και κλιματισμού	1	2,50%	1	11,10%	2	4,10%
Διαχείριση ακίνητης περιουσίας	1	2,50%	0	0,00%	1	2,00%

<b>Ενημέρωση και επικοινωνία</b>	1	2,50%	0	0,00%	1	2,00%
<b>Παροχή νερού, επεξεργασία λυμάτων, διαχείριση αποβλήτων και δραστηριότητες εξυγίανσης</b>	1	2,50%	0	0,00%	1	2,00%
<b>Τέχνες, διασκέδαση και ψυχαγωγία</b>	1	2,50%	0	0,00%	1	2,00%
<b>Χονδρικό και λιανικό εμπόριο, επισκευή μηχανοκίνητων οχημάτων και μοτοσυκλετών</b>	1	2,50%	0	0,00%	1	2,00%
<b>Μεταποίηση</b>	0	0,00%	1	11,10%	1	2,00%
<b>Σύνολο</b>	<b>40</b>	<b>100,00%</b>	<b>9</b>	<b>100,00%</b>	<b>49</b>	<b>100,00%</b>
<b>Ποια είναι η κύρια επιχειρηματική δραστηριότητα του οργανισμού στον οποίο εργάζεστε;</b>						
<b>Εκπαίδευση</b>	9	25,00%	1	12,50%	10	22,70%
<b>Άλλες δραστηριότητες παροχής προσωπικών υπηρεσιών</b>	6	16,70%	3	37,50%	9	20,50%
<b>Δραστηριότητες ανθρώπινης υγείας</b>	4	11,10%	0	0,00%	4	9,10%
<b>Δραστηριότητες υπηρεσιών εστίασης</b>	2	5,60%	0	0,00%	2	4,50%
<b>Επιστημονική έρευνα και ανάπτυξη</b>	2	5,60%	0	0,00%	2	4,50%
<b>Κατασκευές κτιρίων</b>	2	5,60%	0	0,00%	2	4,50%
<b>Νομικές και λογιστικές δραστηριότητες</b>	2	5,60%	0	0,00%	2	4,50%
<b>Παροχή ηλεκτρικού ρεύματος φυσικού αερίου ατμού και κλιματισμού</b>	1	2,80%	1	12,50%	2	4,50%
<b>Δημιουργικές δραστηριότητες τέχνες και διασκέδαση</b>	1	2,80%	0	0,00%	1	2,30%
<b>Διαχείριση ακίνητης περιουσίας</b>	1	2,80%	0	0,00%	1	2,30%
<b>Εκδοτικές δραστηριότητες</b>	1	2,80%	0	0,00%	1	2,30%
<b>Εξειδικευμένες κατασκευαστικές δραστηριότητες</b>	1	2,80%	0	0,00%	1	2,30%
<b>Επισκευή ηλεκτρονικών υπολογιστών και ειδών ατομικής ή οικιακής</b>	1	2,80%	0	0,00%	1	2,30%
<b>Καταλύματα</b>	1	2,80%	0	0,00%	1	2,30%
<b>Λιανικό εμπόριο, εκτός από το εμπόριο μηχανοκίνητων οχημάτων και μοτοσυκλετών</b>	1	2,80%	0	0,00%	1	2,30%
<b>Συλλογή επεξεργασία και παροχή νερού</b>	1	2,80%	0	0,00%	1	2,30%
<b>Άλλες επαγγελματικές επιστημονικές και τεχνικές δραστηριότητες</b>	0	0,00%	1	12,50%	1	2,30%
<b>Άλλες μεταποιητικές δραστηριότητες</b>	0	0,00%	1	12,50%	1	2,30%
<b>Έργα πολιτικού μηχανικού</b>	0	0,00%	1	12,50%	1	2,30%
<b>Σύνολο</b>	<b>36</b>	<b>100,00%</b>	<b>8</b>	<b>100,00%</b>	<b>44</b>	<b>100,00%</b>
<b>Ήσασταν αυτοαπασχολούμενος/η;</b>						
<b>Όχι</b>	54	85,70%	14	63,60%	68	80,00%
<b>Ναι, αυτοαπασχολούμενος/η με αμειβόμενους εργαζομένους</b>	1	1,60%	0	0,00%	1	1,20%
<b>Ναι, αυτοαπασχολούμενος/η χωρίς αμειβόμενους εργαζομένους</b>	8	12,70%	8	36,40%	16	18,80%
<b>Σύνολο</b>	<b>63</b>	<b>100,00%</b>	<b>22</b>	<b>100,00%</b>	<b>85</b>	<b>100,00%</b>
<b>Ποιο ήταν το είδος της σύμβασής σας;</b>						

Αορίστου χρόνου	29	58,00%	5	50,00%	34	56,70%
Ορισμένου χρόνου	19	38,00%	5	50,00%	24	40,00%
Άλλο	2	4,00%	0	0,00%	2	3,30%
<b>Σύνολο</b>	<b>50</b>	<b>100,00%</b>	<b>10</b>	<b>100,00%</b>	<b>60</b>	<b>100,00%</b>
<b>Παρακαλούμε διευκρινίστε</b>						
<b>Μεροκάματο</b>	1		0		1	
μόνιμος	1		0		1	
<b>Σύνολο</b>	<b>2</b>		<b>0</b>		<b>2</b>	
<b>Εργαστήκατε στον δημόσιο τομέα;</b>						
<b>Όχι</b>	38	70,40%	8	61,50%	46	68,70%
<b>Ναι</b>	16	29,60%	5	38,50%	21	31,30%
<b>Σύνολο</b>	<b>54</b>	<b>100,00%</b>	<b>13</b>	<b>100,00%</b>	<b>67</b>	<b>100,00%</b>
<b>Ήσασταν εργαζόμενος/η πλήρους απασχόλησης; Να συμπεριλάβετε την αυτοαπασχόληση.</b>						
<b>Όχι, εργαζόμενος με καθεστώς μερικής απασχόλησης</b>	14	23,00%	5	22,70%	19	22,90%
<b>Ναι</b>	47	77,00%	17	77,30%	64	77,10%
<b>Σύνολο</b>	<b>61</b>	<b>100,00%</b>	<b>22</b>	<b>100,00%</b>	<b>83</b>	<b>100,00%</b>
<b>Είχατε παραπάνω από μία θέση εργασίας; Να συμπεριλάβετε την αυτοαπασχόληση</b>						
<b>Όχι</b>	53	84,10%	15	68,20%	68	80,00%
<b>Ναι, είχα παραπάνω από μία θέση εργασίας</b>	10	15,90%	7	31,80%	17	20,00%
<b>Σύνολο</b>	<b>63</b>	<b>100,00%</b>	<b>22</b>	<b>100,00%</b>	<b>85</b>	<b>100,00%</b>
<b>Ήσασταν εργαζόμενος/η ή αυτοαπασχολούμενος/η στην/στις επιπρόσθετη/ες θέση/εις εργασίας σας;</b>						
<b>Εργαζόμενος/η</b>	5	50,00%	4	57,10%	9	52,90%
<b>Αυτοαπασχολούμενος/η</b>	3	30,00%	3	42,90%	6	35,30%
<b>Εργαζόμενος/η και αυτοαπασχολούμενος/η</b>	2	20,00%	0	0,00%	2	11,80%
<b>Σύνολο</b>	<b>10</b>	<b>100,00%</b>	<b>7</b>	<b>100,00%</b>	<b>17</b>	<b>100,00%</b>



### 3.8 Παρούσα επαγγελματική κατάσταση αποφοίτων σε σχέση με άλλες μεταβλητές

Στις επόμενες τέσσερις ενότητες παρουσιάζονται με τη μορφή πινάκων και διαγραμμάτων οι απαντήσεις των αποφοίτων σε επιλεγμένες μεταβλητές του ερωτηματολογίου, σε σχέση με την παρούσα επαγγελματική κατάσταση, δηλαδή «Εργαζόμενος/η», «Αυτοαπασχολούμενος/η», «Φοιτητής/τρια, μαθητής/τρια» και «Άνεργος/η». Στο τέλος της ενότητας αναφέρονται τα συγκριτικά αποτελέσματα των τεσσάρων καταστάσεων απασχόλησης, ενώ στο Παράρτημα Α δίνεται ο πίνακας με τα επαγγέλματα των αποφοίτων για τις τέσσερις επαγγελματικές καταστάσεις.

#### 3.8.1 Το προφίλ των εργαζομένων αποφοίτων

Στον Πίνακα 14 παρουσιάζονται οι συχνότητες και τα ποσοστά των μεταβλητών του ερωτηματολογίου για τους/τις 120 απόφοιτους/ες που δήλωσαν ότι η παρούσα επαγγελματική τους κατάσταση είναι «Εργαζόμενος/η».

Λίγο λιγότεροι από τους/τις μισούς/ες (50,8%) από τους/τις εργαζόμενους/ες απόφοιτους/ες ήταν άνδρες. Τα ποσοστά είναι παρόμοια και για τους/τις μη εργαζόμενους/ες απόφοιτους/ες, με συνέπεια να μην υπάρχει, στατιστικά, σημαντική διαφορά ( $\chi^2(1) = 1,207, p = 0,272$ ).

Περίπου τέσσερις στους/στις δέκα (41,7%) από τους/τις εργαζόμενους/ες απόφοιτους/ες ζουν στο ίδιο μέρος που ζούσαν κατά τη διάρκεια του προγράμματος σπουδών τους, περίπου τρεις στους/στις δέκα (31,7%) ζουν σε άλλο μέρος στην Ελλάδα και περίπου ένας/μία στους/στις τέσσερις ζουν στο εξωτερικό. Περισσότεροι/ες εργαζόμενοι/ες απόφοιτοι/ες, κατά δεκατρείς περίπου μονάδες, ζουν στο εξωτερικό και λιγότεροι/ες, κατά είκοσι περίπου μονάδες στο ίδιο μέρος που ζούσαν κατά τη διάρκεια των σπουδών τους, από τους μη εργαζόμενους/ες ( $\chi^2(2) = 6,939, p = 0,031$ ).

Ποσοστό 84,2% των εργαζομένων αποφοίτων είναι κάτοχοι πτυχίου πανεπιστημίου, ποσοστό εβδομήντα περίπου μονάδες μεγαλύτερο από το ποσοστό των κάτοχων μεταπτυχιακού διπλώματος (15,8%). Τα αντίστοιχα ποσοστά για τους/τις μη εργαζόμενους/ες απόφοιτους/ες είναι 69,7% για τους πτυχιούχους και 30,3% για τους/τις

κατόχους μεταπτυχιακού διπλώματος, με συνέπεια να υπάρχει, στατιστικά, σημαντική διαφορά ( $\chi^2(1) = 5,380, p = 0,020$ ).

Μελετώντας τα χαρακτηριστικά των εργαζομένων αποφοίτων, σε σχέση με το τμήμα αποφοίτησης, δεν αναφέρονται συμπεράσματα για τα τμήματα στα οποία οι απαντήσεις ήταν λιγότερες από πέντε, δηλαδή για τα τμήματα Δασολογίας & Φυσικού Περιβάλλοντος (0), Δημοσιογραφίας & Μέσων Μαζικής Επικοινωνίας (0), Θεάτρου (0), Κινηματογράφου (0), Κτηνιατρική (0), Φαρμακευτικής (0), Γερμανικής Γλώσσας & Φιλολογίας (1), Εικαστικών & Εφαρμοσμένων Τεχνών (1), Επιστήμης Φυσικής Αγωγής & Αθλητισμού (Σέρρες) (1), Ιταλικής Γλώσσας & Φιλολογίας (1), Κοινωνικής Θεολογίας & Χριστιανικού Πολιτισμού (1), Μουσικών Σπουδών (1), Οδοντιατρική (1), Παιδαγωγικό Δημοτικής Εκπαίδευσης (1), Αγρονόμων & Τοπογράφων Μηχανικών (2), Γαλλικής Γλώσσας & Φιλολογίας (2), Επιστήμης Φυσικής Αγωγής & Αθλητισμού (2), Μηχανικών Χωροταξίας & Ανάπτυξης (2), Πληροφορικής (3), Πολιτικών Επιστημών (3), Χημικών Μηχανικών (3) και Επιστημών Προσχολικής Αγωγής & Εκπαίδευσης (4). Για τα υπόλοιπα τμήματα (Διάγραμμα 1) στα οποία οι απαντήσεις ήταν τουλάχιστον δέκα προκύπτει ότι:

- Στο τμήμα Ηλεκτρολόγων Μηχανικών & Μηχανικών Υπολογιστών οι 12 συμμετέχοντες/ουσες δήλωσαν ότι είναι εργαζόμενοι/ες.
- Στο τμήμα Μηχανολόγων Μηχανικών οι 5 συμμετέχοντες/ουσες δήλωσαν ότι είναι εργαζόμενοι/ες.
- Στο τμήμα Αγγλικής Γλώσσας & Φιλολογίας από τους 6 συμμετέχοντες/ουσες 5 δήλωσαν ότι είναι εργαζόμενοι/ες.
- Στο τμήμα Αρχιτεκτόνων Μηχανικών από τους 12 συμμετέχοντες/ουσες 10 δήλωσαν ότι είναι εργαζόμενοι/ες.
- Στο τμήμα Οικονομικών Επιστημών από τους 6 συμμετέχοντες/ουσες 5 δήλωσαν ότι είναι εργαζόμενοι/ες.
- Στο τμήμα Ιατρικής από τους 9 συμμετέχοντες/ουσες 7 δήλωσαν ότι είναι εργαζόμενοι/ες.
- Στο τμήμα Μαθηματικών από τους 9 συμμετέχοντες/ουσες 6 δήλωσαν ότι είναι εργαζόμενοι/ες.
- Στο τμήμα Πολιτικών Μηχανικών από τους 12 συμμετέχοντες/ουσες 8 δήλωσαν ότι είναι εργαζόμενοι/ες.

- Στο τμήμα Φιλολογίας από τους 9 συμμετέχοντες/ουσες 6 δήλωσαν ότι είναι εργαζόμενοι/ες.
- Στο τμήμα Φυσικής από τους 15 συμμετέχοντες/ουσες 10 δήλωσαν ότι είναι εργαζόμενοι/ες.
- Στο τμήμα Χημείας από τους 6 συμμετέχοντες/ουσες 4 δήλωσαν ότι είναι εργαζόμενοι/ες.
- Στο τμήμα Βιολογίας από τους 8 συμμετέχοντες/ουσες 5 δήλωσαν ότι είναι εργαζόμενοι/ες.
- Στο τμήμα Θεολογίας από τους 5 συμμετέχοντες/ουσες 3 δήλωσαν ότι είναι εργαζόμενοι/ες.
- Στο τμήμα Γεωλογίας από τους 6 συμμετέχοντες/ουσες 3 δήλωσαν ότι είναι εργαζόμενοι/ες.
- Στο τμήμα Φιλοσοφίας & Παιδαγωγικής από τους 7 συμμετέχοντες/ουσες 3 δήλωσαν ότι είναι εργαζόμενοι/ες.
- Στο τμήμα Ψυχολογίας από τους 7 συμμετέχοντες/ουσες 3 δήλωσαν ότι είναι εργαζόμενοι/ες.
- Στο τμήμα Ιστορίας & Αρχαιολογίας από τους 8 συμμετέχοντες/ουσες 3 δήλωσαν ότι είναι εργαζόμενοι/ες.
- Στο τμήμα Γεωπονίας από τους 6 συμμετέχοντες/ουσες 2 δήλωσαν ότι είναι εργαζόμενοι/ες.
- Στο τμήμα Νομικής από τους 9 συμμετέχοντες/ουσες 1 δήλωσε ότι είναι εργαζόμενοι/ες.

Μελετώντας τα χαρακτηριστικά των εργαζομένων αποφοίτων, σε σχέση με τη σχολή αποφοίτησης, δεν αναφέρονται συμπεράσματα για τις σχολές στις οποίες οι απαντήσεις ήταν λιγότερες από πέντε, δηλαδή Καλών Τεχνών (2) και Επιστημών Φυσικής Αγωγής & Αθλητισμού (3). Για τις υπόλοιπες σχολές (Διάγραμμα 2) προκύπτει ότι:

- Στην Παιδαγωγική σχολή οι 5 συμμετέχοντες/ουσες δήλωσαν ότι είναι εργαζόμενοι/ες
- Στη σχολή Επιστημών Υγείας από τους 10 συμμετέχοντες/ουσες 8 δήλωσαν ότι είναι εργαζόμενοι/ες, ποσοστό 80,0%.

- Στην Πολυτεχνική σχολή από τους 48 συμμετέχοντες/ουσες 38 δήλωσαν ότι είναι εργαζόμενοι/ες, ποσοστό 79,2%.
- Στη σχολή Οικονομικών & Πολιτικών Επιστημών από τους 9 συμμετέχοντες/ουσες 7 δήλωσαν ότι είναι εργαζόμενοι/ες, ποσοστό 77,8%.
- Στη σχολή Θετικών Επιστημών από τους 47 συμμετέχοντες/ουσες 29 δήλωσαν ότι είναι εργαζόμενοι/ες, ποσοστό 61,7%.
- Στη Φιλοσοφική σχολή από τους 41 συμμετέχοντες/ουσες 23 δήλωσαν ότι είναι εργαζόμενοι/ες, ποσοστό 56,1%.
- Στη Θεολογική σχολή από τους 6 συμμετέχοντες/ουσες 3 δήλωσαν ότι είναι εργαζόμενοι/ες, ποσοστό 50,0%.
- Στη σχολή Γεωπονίας, Δασολογίας & Φυσικού Περιβάλλοντος από τους 6 συμμετέχοντες/ουσες 2 δήλωσαν ότι είναι εργαζόμενοι/ες, ποσοστό 33,3%.
- Στη Νομική σχολή από τους 9 συμμετέχοντες/ουσες 1 δήλωσε ότι είναι εργαζόμενοι/ες, ποσοστό 11,1%.

Μελετώντας τα χαρακτηριστικά των εργαζομένων αποφοίτων, σε σχέση με τον κύριο τομέα σπουδών, δεν αναφέρονται συμπεράσματα για τους τομείς σπουδών στους οποίους οι απαντήσεις ήταν λιγότερες από πέντε, δηλαδή για τους «Εκπαίδευση των εκπαιδευτικών (0)», «Υπηρεσίες (0)», «Φαρμακευτική (0)», «Κοινωνική πρόνοια (1)», «Τέχνες (2)» και «Κοινωνικές επιστήμες, δημοσιογραφία & πληροφόρηση (3)». Για τους υπόλοιπους τομείς (Διάγραμμα 3) προκύπτει ότι:

- Στον τομέα «Επιστήμη της εκπαίδευσης» οι 10 συμμετέχοντες/ουσες 10 δήλωσαν ότι είναι εργαζόμενοι/ες.
- Στον τομέα «Ιατρική & οδοντιατρική» από τους 9 συμμετέχοντες/ουσες 8 δήλωσαν ότι είναι εργαζόμενοι/ες, ποσοστό 88,9%.
- Στον τομέα «Διοίκηση επιχειρήσεων» από τους 5 συμμετέχοντες/ουσες 4 δήλωσαν ότι είναι εργαζόμενοι/ες, ποσοστό 80,0%.
- Στον τομέα «Αρχιτεκτονική & τοπογραφία» από τους 15 συμμετέχοντες/ουσες 12 δήλωσαν ότι είναι εργαζόμενοι/ες, ποσοστό 80,0%.
- Στον τομέα «Μηχανική, κατασκευές & δόμηση» από τους 25 συμμετέχοντες/ουσες 19 δήλωσαν ότι είναι εργαζόμενοι/ες, ποσοστό 76,0%.

- Στον τομέα «Πληροφοριακά & επικοινωνιακά συστήματα» από τους 11 συμμετέχοντες/ουσες 8 δήλωσαν ότι είναι εργαζόμενοι/ες, ποσοστό 72,7%.
- Στον τομέα «Γλώσσες» από τους 10 συμμετέχοντες/ουσες 7 δήλωσαν ότι είναι εργαζόμενοι/ες, ποσοστό 70,0%.
- Στον τομέα «Φυσικές επιστήμες, μαθηματικά & στατιστική» από τους 39 συμμετέχοντες/ουσες 25 δήλωσαν ότι είναι εργαζόμενοι/ες, ποσοστό 64,1%.
- Στον τομέα «Ψυχολογία» από τους 6 συμμετέχοντες/ουσες 3 δήλωσαν ότι είναι εργαζόμενοι/ες, ποσοστό 50,0%.
- Στον τομέα «Επιστήμες της υγείας» από τους 6 συμμετέχοντες/ουσες 3 δήλωσαν ότι είναι εργαζόμενοι/ες, ποσοστό 50,0%.
- Στον τομέα «Ανθρωπιστικές επιστήμες» από τους 30 συμμετέχοντες/ουσες 14 δήλωσαν ότι είναι εργαζόμενοι/ες, ποσοστό 46,7%.
- Στον τομέα «Γεωπονική επιστήμη, δασοπονία, ιχθυοκαλλιέργεια & κτηνιατρική» από τους 6 συμμετέχοντες/ουσες 2 δήλωσαν ότι είναι εργαζόμενοι/ες, ποσοστό 33,3%.
- Στον τομέα «Νομικές σπουδές» από τους 8 συμμετέχοντες/ουσες 1 δήλωσε ότι είναι εργαζόμενοι/ες, ποσοστό 12,5%.

Οι εργαζόμενοι/ες απόφοιτοι/ες ήταν σε ποσοστό 4,2% φοιτητές/τριες μερικής φοίτησης, ενώ οι μη εργαζόμενοι/ες σε ποσοστό 1,5%.

Περίπου τρεις στους/στις δέκα (28,3%) από τους/τις εργαζόμενους/ες απόφοιτους/ες αποφοίτησαν με βαθμό πτυχίου «Άριστα [8,50-10,00]», περίπου δύο στους/στις τρεις (67,5%) με βαθμό «Λίαν Καλώς [6,50-8,49]», ενώ μόλις το 4,2% ανέφερε ότι αποφοίτησε με βαθμό «Καλώς [5,00-6,49]». Τα ποσοστά ήταν παρόμοια για τους/τις μη εργαζόμενους/ες απόφοιτους/ες, με συνέπεια να μην υπάρχει, στατιστικά, σημαντική διαφορά ( $\chi^2(2) = 0,106$ ,  $p = 0,948$ ).

Οι εργαζόμενοι/ες απόφοιτοι/ες ολοκλήρωσαν τις σπουδές τους στα  $n$  έτη φοίτησης σε μικρότερο ποσοστό (27,7%), δεκατέσσερις περίπου μονάδες από τους μη εργαζόμενους/ες, ενώ οι απόφοιτοι/ες που δεν ήταν εργαζόμενοι/ες ολοκλήρωσαν τις σπουδές τους στα ( $n, n+2$ ) έτη φοίτησης σε μικρότερο ποσοστό (45,7%), οκτώ περίπου μονάδες από τους/τις εργαζόμενους/ες, χωρίς όμως να υπάρχει, στατιστικά, σημαντική διαφορά ( $\chi^2(2) = 2,820$ ,  $p = 0,244$ ). Η μέση διάρκεια φοίτησης των εργαζομένων

αποφοίτων ήταν 10,47 εξάμηνα και η διάμεσος τιμή ήταν 8,75 εξάμηνα, ενώ για τους μη εργαζόμενους/ες απόφοιτους/ες η μέση τιμή ήταν 11,39 εξάμηνα και η διάμεσος 10 εξάμηνα, μεγαλύτερες, με συνέπεια να υπάρχει, στατιστικά, σημαντική διαφορά της κατάστασης απασχόλησης «Εργαζόμενος/η» στη διάρκεια φοίτησης ( $U = 1.641,5$ ,  $p = 0,004$ ) (Πίνακας 15).

Περίπου ένας/μία στους/στις τέσσερις (24,6%) από τους/τις εργαζόμενους/ες απόφοιτους/ες ανέφεραν ότι ως μέρος του προγράμματος σπουδών παρακολούθησαν μαθήματα σε διαφορετική γλώσσα από την κύρια γλώσσα διδασκαλίας, ποσοστό παρόμοιο με το ποσοστό στους/στις μη εργαζόμενους/ες απόφοιτους/ες ( $\chi^2(1) = 0,901$ ,  $p = 0,342$ ).

Το ποσοστό των εργαζομένων αποφοίτων που ανέφεραν ότι δεν απέκτησαν εμπειρία στο εξωτερικό ως μέρος του προγράμματος σπουδών τους ήταν πολύ μεγάλο (80,8%), αλλά σχεδόν ίσο με το ποσοστό στους/στις μη εργαζόμενους/ες απόφοιτους/ες ( $\chi^2(1) = 0,470$ ,  $p = 0,493$ ). Από τους/τις εργαζόμενους/ες απόφοιτους/ες που απέκτησαν εμπειρία στο εξωτερικό, ποσοστό 73,9% ανέφερε τις σπουδές, 21,7% την πρακτική άσκηση ή εργασιακή εμπειρία, 4,3% τα μαθήματα ξένης γλώσσας και 13,0% το θερινό σχολείο, σεμινάριο ή παρόμοια δραστηριότητα.

Περίπου δύο στους/στις δέκα (21,7%) από τους/τις εργαζόμενους/ες απόφοιτους/ες ανέφεραν ότι δεν αποκτήσαν μονάδες ECTS, στο πλαίσιο του προγράμματος σπουδών από το οποίο αποφοιτήσαν, ποσοστό 17,4% των εργαζομένων αποφοίτων εργαζόμενοι/ες απέκτησαν 15 μονάδες ECTS ή παραπάνω και 60,9% περισσότερες από 15 μονάδες ECTS.

Περίπου εννέα στους/στις δέκα (91,3%) από τους/τις εργαζόμενους/ες απόφοιτους/ες ανέφεραν ότι η παραμονή τους στο εξωτερικό υποστηρίχθηκε από πρόγραμμα Erasmus.

Περίπου ένας/μία στους/στις δέκα (12,5%) από τους/τις εργαζόμενους/ες απόφοιτους/ες απέκτησαν εργασιακή εμπειρία για τουλάχιστον 6 μήνες χωρίς διακοπή πριν την έναρξη του προγράμματος σπουδών το 2016/2017, ποσοστό περίπου ίσο με το αντίστοιχο στους/στις μη εργαζόμενους/ες ( $\chi^2(1) = 0,663$ ,  $p = 0,415$ ).

Περίπου τρεις στους/στις τέσσερις (74,2%) από τους/τις εργαζόμενους/ες απόφοιτους/ες παρακολούθησαν ή παρακολουθούν κάποιο άλλο πρόγραμμα ανώτατης εκπαίδευσης ποσοστό περίπου ίσο με το αντίστοιχο στους/στις μη εργαζόμενους/ες ( $\chi^2(1) = 0,496$ ,  $p$

= 0,481).

Περίπου εννέα στους/στις δέκα (89,9%) από τους/τις εργαζόμενους/ες απόφοιτους/ες απέκτησαν ή θα αποκτήσουν «Μεταπτυχιακό δίπλωμα (επίπεδο 7) - ISCED 7», ποσοστό δεκαεπτά περίπου μονάδες μεγαλύτερο από το ποσοστό στους/στις μη εργαζόμενους/ες ( $\chi^2(1) = 7,210$ ,  $p = 0,027$ ).

Περίπου επτά στους/στις δέκα (60,9%) από τους/τις εργαζόμενους/ες απόφοιτους/ες ανέφεραν ότι ο τομέας σπουδών του επιπρόσθετου προγράμματος σπουδών ήταν ή είναι ο ίδιος με αυτόν που αποφοιτήσανε το 2016/2017. Το ποσοστό είναι μικρότερο κατά τριάντα περίπου μονάδες από το ποσοστό στους/στις μη εργαζόμενους/ες απόφοιτους/ες, με συνέπεια να υπάρχει, στατιστικά, σημαντική διαφορά ( $\chi^2(1) = 13,593$ ,  $p < 0,001$ ).

Περίπου δύο στους/στις τρεις (37,1%) από τους/τις εργαζόμενους/ες απόφοιτους/ες ανέφεραν ότι σπούδασαν ή σπουδάζουνε στο ίδιο ίδρυμα ανώτατης εκπαίδευσης από το οποίο αποφοιτήσανε το 2016/2017. Το ποσοστό είναι δεκατρείς περίπου μονάδες μικρότερο από το ποσοστό στους/στις μη εργαζόμενους/ες απόφοιτους/ες, με συνέπεια να υπάρχει, στατιστικά, σημαντική διαφορά ( $\chi^2(1) = 6,725$ ,  $p = 0,010$ ).

Οι μισοί/ες από τους/τις εργαζόμενους/ες απόφοιτους/ες ανέφεραν ότι το ίδρυμα ανώτατης εκπαίδευσης του επιπρόσθετου προγράμματος σπουδών που παρακολούθησαν ή παρακολουθούν ήταν ή είναι στην Ελλάδα, ποσοστό λίγο μεγαλύτερο από το ποσοστό στους/στις μη εργαζόμενους/ες ( $\chi^2(1) = 0,147$ ,  $p = 0,701$ ).

Περίπου οκτώ στους/στις δέκα (80,9%) από τους/τις εργαζόμενους/ες απόφοιτους/ες ανέφεραν ότι είναι ακόμη εγγεγραμμένοι/ες στο επιπρόσθετο πρόγραμμα σπουδών. Το ποσοστό είναι δεκατέσσερις περίπου μονάδες μεγαλύτερο από το ποσοστό στους/στις μη εργαζόμενους/ες απόφοιτους/ες, χωρίς να υπάρχει (οριακά), στατιστικά, σημαντική διαφορά ( $\chi^2(1) = 3,418$ ,  $p = 0,064$ ).

Περίπου τρεις στους/στις δέκα (28,6%) από τους/τις εργαζόμενους/ες απόφοιτους/ες ανέφεραν ότι είναι φοιτητές/τριες μερικής φοίτησης στο επιπρόσθετο πρόγραμμα ανώτατης εκπαίδευσης που παρακολούθησαν ή παρακολουθούν.

Περίπου ένα/μία στους/στις δέκα (9,2%) από τους/τις εργαζόμενους/ες απόφοιτους/ες δήλωσαν ότι πρόκειται να αποκτήσουν ή αποκτήσανε κάποιον τίτλο σπουδών επαγγελματικής κατάρτισης μετά την αποφοίτησή τους το 2016/2017. Το ποσοστό είναι

παρόμοιο και για τους/τις μη εργαζόμενους/ες απόφοιτους/ες, με συνέπεια να μην υπάρχει, στατιστικά, σημαντική διαφορά ( $\chi^2(1) = 0,137, p = 0,711$ ).

Περίπου δύο στους/στις τρεις (64,9%) από τους/τις εργαζόμενους/ες απόφοιτους/ες απάντησαν ότι κατά τους τελευταίους 12 μήνες συμμετείχαν σε άλλες μαθησιακές δραστηριότητες (ολοκληρωμένες ή όχι) με σκοπό τη βελτίωση των επαγγελματικών τους γνώσεων και δεξιοτήτων στον ελεύθερο χρόνο τους ή στην διάρκεια του χρόνου εργασίας τους, ποσοστό λίγο μεγαλύτερο από το ποσοστό στους/στις μη εργαζόμενους/ες ( $\chi^2(1) = 0,346, p = 0,556$ ).

Ποσοστό 9,2% των εργαζομένων αποφοίτων, είκοσι περίπου μονάδες μικρότερο από το ποσοστό στους/στις μη εργαζόμενους/ες, απάντησαν ότι ήταν συγχρόνως και αυτοαπασχολούμενοι/ες ( $\chi^2(1) = 17,040, p < 0,001$ ).

Ποσοστό 19,2% των εργαζομένων αποφοίτων, δεκατέσσερις περίπου μονάδες μικρότερο από το ποσοστό στους/στις μη εργαζόμενους/ες, απάντησαν ότι ήταν συγχρόνως και φοιτητές/τριες ( $\chi^2(1) = 4,660, p = 0,031$ ).

Ποσοστό 15,8% των εργαζομένων αποφοίτων, δεκατρείς περίπου μονάδες μικρότερο από το ποσοστό στους/στις μη εργαζόμενους/ες, έχουν παραπάνω από μία θέση εργασίας, με τη διαφορά να μην είναι, στατιστικά, σημαντική ( $\chi^2(1) = 2,081, p = 0,149$ ).

Περίπου τρεις στους/στις δέκα (28,3%) από τους/τις εργαζόμενους/ες απόφοιτους/ες απάντησαν ότι εργάζονται στο εξωτερικό, ποσοστό περίπου είκοσι μονάδες μεγαλύτερο από το ποσοστό στους/στις μη εργαζόμενους/ες, με συνέπεια να υπάρχει, στατιστικά, σημαντική διαφορά ( $\chi^2(1) = 4,267, p = 0,039$ ).

Περίπου τρεις στους/στις δέκα (27,9%) από τους/τις εργαζόμενους/ες απόφοιτους/ες δήλωσαν ότι απασχολούνται σε οργανισμό του οποίου η κύρια επιχειρηματική δραστηριότητα είναι η εκπαίδευση.

Περίπου ένας/μία στους/στις δέκα (11,7%) από τους/τις εργαζόμενους/ες απόφοιτους/ες δήλωσαν ότι απασχολούνται σε οργανισμό του οποίου η κύρια επιχειρηματική δραστηριότητα είναι η επιστημονική έρευνα και ανάπτυξη.

Περίπου ένας/μία στους/στις δέκα (9,9%) από τους/τις εργαζόμενους/ες απόφοιτους/ες δήλωσαν ότι απασχολούνται σε οργανισμό του οποίου η κύρια επιχειρηματική δραστηριότητα είναι οι άλλες δραστηριότητες παροχής υπηρεσιών.



Ποσοστό 6,3, 6,3%, 5,4% και 5,4%% των εργαζομένων αποφοίτων απασχολούνται σε οργανισμό του οποίου η κύρια επιχειρηματική δραστηριότητα είναι οι κατασκευές, οι τηλεπικοινωνίες, οι δραστηριότητες προγραμματισμού ηλεκτρονικών υπολογιστών, παροχής συμβουλών και συναφείς δραστηριότητες και οι δραστηριότητες σχετικές με την ανθρώπινη υγεία και την κοινωνική μέριμνα.

Ποσοστό 85,0% των εργαζομένων αποφοίτων απάντησαν ότι δεν είναι αυτοαπασχολούμενοι/ες. Περίπου οι μισοί/ες (51,0%) δήλωσαν ότι η σύμβασή τους είναι αορίστου χρόνου, 44,1% ότι είναι ορισμένου χρόνου και 4,9% απάντησαν «Άλλο».

Περίπου τέσσερις στους/στις δέκα (42,0%) εργαζόμενοι/ες απόφοιτοι/ες εργάζονται στον δημόσιο τομέα, ενώ το 87,8% των εργαζομένων αποφοίτων είναι πλήρους απασχόλησης.

Σχετικά με την εργασιακή κατάσταση των εργαζομένων αποφοίτων για την περίοδο Οκτωβρίου - Δεκεμβρίου 2018, ποσοστό 53,3% δήλωσαν ότι ήταν εκείνη την περίοδο σε αμειβόμενη απασχόληση, ποσοστό είκοσι περίπου μονάδες μεγαλύτερο από το ποσοστό στους/στις μη εργαζόμενους/ες, με συνέπεια να υπάρχει, στατιστικά, σημαντική διαφορά ( $\chi^2(1) = 5,659, p = 0,018$ ). Ακόμη, περίπου δύο στους/στις τρεις (64,1%) εργαζόντουσαν στο ίδιο επάγγελμα όπως τώρα, περίπου ένας/μία στους/στις τρεις εργαζόντουσαν στον ίδιο εργοδότη ή στο ίδιο αντικείμενο αυτοαπασχόλησης όπως τώρα, ενώ ποσοστό 15,4% εργαζόντουσαν στο εξωτερικό. Επίσης, 9 (23,7%) απόφοιτοι/ες εργαζόντουσαν σε οργανισμό του οποίου ο επιχειρηματικός κλάδος ήταν οι άλλες δραστηριότητες παροχής υπηρεσιών και η εκπαίδευση, 4 (10,5%) οι κατασκευές, 3 (7,9%) οι δραστηριότητες σχετικές με την ανθρώπινη υγεία και την κοινωνική μέριμνα και οι δραστηριότητες υπηρεσιών παροχής καταλύματος και υπηρεσιών εστίασης και 2 (5,3%) οι επαγγελματικές, επιστημονικές και τεχνικές δραστηριότητες και η παροχή ηλεκτρικού ρεύματος, φυσικού αερίου, ατμού και κλιματισμού. Η πλειοψηφία (93,8%) δεν ήταν αυτοαπασχολούμενοι/ες, ποσοστό 53,8% ήταν με σύμβαση αορίστου χρόνου και περίπου τρεις στους/στις δέκα εργαζόντουσαν στον δημόσιο τομέα. Περίπου οκτώ στους/στις δέκα (79,0%) ήταν εργαζόμενοι/ες πλήρους απασχόλησης, ενώ ποσοστό 17,2% είχαν παραπάνω από μία θέση εργασίας.

Για να διαπιστωθεί αν η επαγγελματική κατάσταση «Εργαζόμενος/η» επηρεάζεται από κάποιες μεταβλητές και σε ποιο βαθμό, χρησιμοποιήθηκε η λογιστική παλινδρόμηση. Τα αποτελέσματα δεν ήταν ικανοποιητικά.

**Πίνακας 14. Εργαζόμενος/η με υπόλοιπες μεταβλητές**

Μεταβλητή	Κατηγορίες	Εργαζόμενος/η						Στατιστικός έλεγχος		
		Όχι		Ναι		Σύνολο		χ <sup>2</sup>	df	p value
		n	%	n	%	n	%			
Ποιο είναι το φύλο σας;	Άνδρας	28	42,4%	61	50,8%	89	47,8%	1,207	1	0,272
	Γυναίκα	38	57,6%	59	49,2%	97	52,2%			
Πού ζείτε κατά βάση επί του παρόντος;	Στο ίδιο μέρος που ζούσα κατά τη διάρκεια του προγράμματος σπουδών μου	40	60,6%	50	41,7%	90	48,4%	6,939	2	0,031
	Σε άλλο μέρος στην Ελλάδα	17	25,8%	38	31,7%	55	29,6%			
	Σε άλλο μέρος στο εξωτερικό	9	13,6%	32	26,7%	41	22,0%			
Τίτλος σπουδών	Πτυχίο Πανεπιστημίου/ΤΕΙ (επίπεδο 6) - ISCED 6	46	69,7%	101	84,2%	147	79,0%	5,380	1	0,02
	Μεταπτυχιακό δίπλωμα (επίπεδο 7) - ISCED 7	20	30,3%	19	15,8%	39	21,0%			
Τμήμα	Αγγλικής Γλώσσας & Φιλολογίας	1	1,5%	5	4,2%	6	3,2%	na	na	na
	Αγρονόμων & Τοπογράφων Μηχανικών	0	0,0%	2	1,7%	2	1,1%			
	Αρχιτεκτόνων Μηχανικών	2	3,0%	10	8,3%	12	6,5%			
	Βιολογίας	3	4,5%	5	4,2%	8	4,3%			
	Γαλλικής Γλώσσας & Φιλολογίας	0	0,0%	2	1,7%	2	1,1%			
	Γερμανικής Γλώσσας & Φιλολογίας	0	0,0%	1	0,8%	1	0,5%			
	Γεωλογίας	3	4,5%	3	2,5%	6	3,2%			
	Γεωπονίας	4	6,1%	2	1,7%	6	3,2%			
	Εικαστικών & Εφαρμοσμένων Τεχνών	0	0,0%	1	0,8%	1	0,5%			
	Επιστήμης Φυσικής Αγωγής & Αθλητισμού	0	0,0%	2	1,7%	2	1,1%			
	Επιστήμης Φυσικής Αγωγής & Αθλητισμού (Σέρρες)	1	1,5%	0	0,0%	1	0,5%			
	Επιστημών Προσχολικής Αγωγής & Εκπαίδευσης	0	0,0%	4	3,3%	4	2,2%			

	Ηλεκτρολόγων Μηχανικών & Μηχανικών Υπολογιστών	0	0,0%	12	10,0%	12	6,5%			
	Θεολογίας	2	3,0%	3	2,5%	5	2,7%			
	Ιατρικής	2	3,0%	7	5,8%	9	4,8%			
	Ιστορίας & Αρχαιολογίας	5	7,6%	3	2,5%	8	4,3%			
	Ιταλικής Γλώσσας & Φιλολογίας	1	1,5%	0	0,0%	1	0,5%			
	Κοινωνικής Θεολογίας & Χριστιανικού Πολιτισμού	1	1,5%	0	0,0%	1	0,5%			
	Μαθηματικών	3	4,5%	6	5,0%	9	4,8%			
	Μηχανικών Χωροταξίας & Ανάπτυξης	1	1,5%	1	0,8%	2	1,1%			
	Μηχανολόγων Μηχανικών	0	0,0%	5	4,2%	5	2,7%			
	Μουσικών Σπουδών	0	0,0%	1	0,8%	1	0,5%			
	Νομικής	8	12,1%	1	0,8%	9	4,8%			
	Οδοντιατρική	0	0,0%	1	0,8%	1	0,5%			
	Οικονομικών Επιστημών	1	1,5%	5	4,2%	6	3,2%			
	Παιδαγωγικό Δημοτικής Εκπαίδευσης	0	0,0%	1	0,8%	1	0,5%			
	Πληροφορικής	2	3,0%	1	0,8%	3	1,6%			
	Πολιτικών Επιστημών	1	1,5%	2	1,7%	3	1,6%			
	Πολιτικών Μηχανικών	4	6,1%	8	6,7%	12	6,5%			
	Φαρμακευτικής	0	0,0%	0	0,0%	0	0,0%			
	Φιλολογίας	3	4,5%	6	5,0%	9	4,8%			
	Φιλοσοφίας & Παιδαγωγικής	4	6,1%	3	2,5%	7	3,8%			
	Φυσικής	5	7,6%	10	8,3%	15	8,1%			
	Χημείας	2	3,0%	4	3,3%	6	3,2%			
	Χημικών Μηχανικών	3	4,5%	0	0,0%	3	1,6%			
	Ψυχολογίας	4	6,1%	3	2,5%	7	3,8%			
Σχολή	Θεολογική	3	4,5%	3	2,5%	6	3,2%	na	na	na
	Φιλοσοφική	18	27,3%	23	19,2%	41	22,0%			
	Θετικών Επιστημών	18	27,3%	29	24,2%	47	25,3%			
	Νομική	8	12,1%	1	0,8%	9	4,8%			
	Οικονομικών & Πολιτικών Επιστημών	2	3,0%	7	5,8%	9	4,8%			

	<b>Επιστημών Υγείας</b>	2	3,0%	8	6,7%	10	5,4%			
	<b>Πολυτεχνική</b>	10	15,2%	38	31,7%	48	25,8%			
	<b>Καλών Τεχνών</b>	0	0,0%	2	1,7%	2	1,1%			
	<b>Παιδαγωγική</b>	0	0,0%	5	4,2%	5	2,7%			
	<b>Επιστημών Φυσικής Αγωγής &amp; Αθλητισμού</b>	1	1,5%	2	1,7%	3	1,6%			
	<b>Γεωπονίας, Δασολογίας &amp; Φυσικού Περιβάλλοντος</b>	4	6,1%	2	1,7%	6	3,2%			
<b>Ποιος ήταν ο κύριος τομέας των σπουδών σας;</b>	<b>Επιστήμη της εκπαίδευσης</b>	0	0,0%	10	8,3%	10	5,4%	na	na	na
	<b>Τέχνες</b>	0	0,0%	2	1,7%	2	1,1%			
	<b>Ανθρωπιστικές επιστήμες</b>	16	24,2%	14	11,7%	30	16,1%			
	<b>Γλώσσες</b>	3	4,5%	7	5,8%	10	5,4%			
	<b>Κοινωνικές επιστήμες, δημοσιογραφία &amp; πληροφόρηση</b>	1	1,5%	2	1,7%	3	1,6%			
	<b>Ψυχολογία</b>	3	4,5%	3	2,5%	6	3,2%			
	<b>Διοίκηση επιχειρήσεων</b>	1	1,5%	4	3,3%	5	2,7%			
	<b>Νομικές σπουδές</b>	7	10,6%	1	0,8%	8	4,3%			
	<b>Φυσικές επιστήμες, μαθηματικά &amp; στατιστική</b>	14	21,2%	25	20,8%	39	21,0%			
	<b>Πληροφοριακά &amp; επικοινωνιακά συστήματα</b>	3	4,5%	8	6,7%	11	5,9%			
	<b>Μηχανική, κατασκευές &amp; δόμηση</b>	6	9,1%	19	15,8%	25	13,4%			
	<b>Αρχιτεκτονική &amp; τοπογραφία</b>	3	4,5%	12	10,0%	15	8,1%			
	<b>Γεωπονική επιστήμη, δασοπονία, ιχθυοκαλλιέργεια &amp; κτηνιατρική</b>	4	6,1%	2	1,7%	6	3,2%			
	<b>Ιατρική &amp; οδοντιατρική</b>	1	1,5%	8	6,7%	9	4,8%			
	<b>Επιστήμες της υγείας</b>	3	4,5%	3	2,5%	6	3,2%			
<b>Κοινωνική πρόνοια</b>	1	1,5%	0	0,0%	1	0,5%				
<b>Ποιο ήταν το καθεστώς φοίτησής σας όταν αποφοιτήσατε;</b>	<b>φοιτητής/τρια πλήρους φοίτησης</b>	65	98,5%	115	95,8%	180	96,8%	na	na	na
	<b>φοιτητής/τρια μερικής φοίτησης</b>	1	1,5%	5	4,2%	6	3,2%			
<b>Ποιος ήταν ο βαθμός του πτυχίου σας;</b>	<b>Άριστα [8,50-10,00]</b>	20	30,3%	34	28,3%	54	29,0%	0,106	2	0,948
	<b>Λίαν Καλώς [6,50-8,49)</b>	43	65,2%	81	67,5%	124	66,7%			
	<b>Καλώς [5,00-6,49)</b>	3	4,5%	5	4,2%	8	4,3%			

Διάρκεια φοίτησης σε τρεις κατηγορίες	το πολύ ν έτη	19	41,3%	28	27,7%	47	32,0%	2,820	2	0,244
	(ν, ν+2] έτη	21	45,7%	54	53,5%	75	51,0%			
	περισσότερα από ν+2 έτη	6	13,0%	19	18,8%	25	17,0%			
Παρακολούθησατε ως μέρος του προγράμματος σπουδών σας μαθήματα σε διαφορετική γλώσσα από την κύρια γλώσσα διδασκαλίας;	Όχι	53	81,5%	89	75,4%	142	77,6%	0,901	1	0,342
	Ναι	12	18,5%	29	24,6%	41	22,4%			
Αποκτήσατε εμπειρία στο εξωτερικό ως μέρος του προγράμματος σπουδών από το οποίο αποφοιτήσατε το 2016/2017;	Όχι	56	84,8%	97	80,8%	153	82,3%	0,470	1	0,493
	Ναι	10	15,2%	23	19,2%	33	17,7%			
σπουδές στο εξωτερικό	Όχι	3	30,0%	6	26,1%	9	27,3%	na	na	na
	Ναι	7	70,0%	17	73,9%	24	72,7%			
πρακτική άσκηση ή εργασιακή εμπειρία	Όχι	9	90,0%	18	78,3%	27	81,8%	na	na	na
	Ναι	1	10,0%	5	21,7%	6	18,2%			
μαθήματα ξένης γλώσσας	Όχι	9	90,0%	22	95,7%	31	93,9%	na	na	na
	Ναι	1	10,0%	1	4,3%	2	6,1%			
θερινό σχολείο, σεμινάριο ή παρόμοια δραστηριότητα	Όχι	8	80,0%	20	87,0%	28	84,8%	na	na	na
	Ναι	2	20,0%	3	13,0%	5	15,2%			
Αποκτήσατε πιστωτικές μονάδες ECTS, οι οποίες αναγνωρίστηκαν στο πλαίσιο του προγράμματος σπουδών από το οποίο αποφοιτήσατε το 2016/17;	Όχι	3	30,0%	5	21,7%	8	24,2%	na	na	na
	Ναι, λιγότερο από 15 μονάδες ECTS	2	20,0%	4	17,4%	6	18,2%			
	Ναι, 15 μονάδες ECTS ή παραπάνω	5	50,0%	14	60,9%	19	57,6%			
Υποστηρίχθηκε η παραμονή σας στο εξωτερικό από κάποιο πρόγραμμα κινητικότητας;	Όχι	1	10,0%	0	0,0%	1	3,0%	na	na	na
	Ναι, από ένα πρόγραμμα της ΕΕ (π.χ. Erasmus)	8	80,0%	21	91,3%	29	87,9%			
	Ναι, από ένα εθνικό πρόγραμμα	0	0,0%	0	0,0%	0	0,0%			
	Ναι, από άλλο πρόγραμμα	1	10,0%	2	8,7%	3	9,1%			
Πριν την έναρξη του προγράμματος σπουδών 2016/2017, αποκτήσατε εργασιακή εμπειρία για τουλάχιστον 6 μήνες χωρίς διακοπή;	Όχι	54	83,1%	98	87,5%	152	85,9%	0,663	1	0,415
	Ναι	11	16,9%	14	12,5%	25	14,1%			

Μετά την απόκτηση του πτυχίου σας το 2016/2017, παρακολουθήσατε κάποιο άλλο πρόγραμμα ανώτατης εκπαίδευσης;	Όχι	14	21,2%	31	25,8%	45	24,2%	0,496	1	0,481
	Ναι	52	78,8%	89	74,2%	141	75,8%			
Ποιος είναι ο τίτλος σπουδών που αποκτήσατε;	Πτυχίο Πανεπιστημίου/ΤΕΙ (επίπεδο 6) - ISCED 6	3	5,8%	1	1,1%	4	2,8%	7,210	2	0,027
	Μεταπτυχιακό δίπλωμα (επίπεδο 7) - ISCED 7	38	73,1%	80	89,9%	118	83,7%			
	Διδακτορικό δίπλωμα (επίπεδο 8) - ISCED 8	11	21,2%	8	9,0%	19	13,5%			
Ο κύριος τομέας σπουδών του επιπρόσθετου προγράμματος σπουδών είναι ή ήταν ο ίδιος με αυτόν που αποφοιτήσατε το 2016/2017;	Όχι	5	9,8%	34	39,1%	39	28,3%	13,593	1	<0,001
	Ναι	46	90,2%	53	60,9%	99	71,7%			
Ποιος είναι ή ήταν ο κύριος τομέας σπουδών του επιπρόσθετου προγράμματος;	Επιστήμη της εκπαίδευσης	0	0,0%	5	14,7%	5	12,8%	na	na	na
	Τέχνες	1	20,0%	1	2,9%	2	5,1%			
	Ανθρωπιστικές επιστήμες	0	0,0%	6	17,6%	6	15,4%			
	Γλώσσες	0	0,0%	2	5,9%	2	5,1%			
	Κοινωνικές επιστήμες, δημοσιογραφία και πληροφόρηση	1	20,0%	1	2,9%	2	5,1%			
	Διοίκηση επιχειρήσεων	1	20,0%	2	5,9%	3	7,7%			
	Φυσικές επιστήμες, μαθηματικά & στατιστική	0	0,0%	3	8,8%	3	7,7%			
	Πληροφοριακά & επικοινωνιακά συστήματα	0	0,0%	9	26,5%	9	23,1%			
	Μηχανική, κατασκευές & δόμηση	0	0,0%	1	2,9%	1	2,6%			
	Αρχιτεκτονική και τοπογραφία	0	0,0%	1	2,9%	1	2,6%			
	Γεωπονική επιστήμη, δασοπονία, ιχθυοκαλλιέργεια & κτηνιατρική	0	0,0%	1	2,9%	1	2,6%			
	Επιστήμες της υγείας	1	20,0%	1	2,9%	2	5,1%			
	Φαρμακευτική	1	20,0%	0	0,0%	1	2,6%			
Υπηρεσίες	0	0,0%	1	2,9%	1	2,6%				
Σπουδάζετε ή σπουδάσατε στο ίδιο ίδρυμα ανώτατης εκπαίδευσης από το οποίο αποφοιτήσατε το 2016/2017;	Όχι	21	40,4%	56	62,9%	77	54,6%	6,725	1	0,01
	Ναι	31	59,6%	33	37,1%	64	45,4%			

Αυτό το ίδρυμα ανώτατης εκπαίδευσης ήταν ή είναι στην Ελλάδα;	Όχι	11	55,0%	28	50,0%	39	51,3%	0,147	1	0,701
	Ναι	9	45,0%	28	50,0%	37	48,7%			
Αποφοιτήσατε από το πρόγραμμα σπουδών;	Όχι, έφυγα χωρίς τίτλο σπουδών	1	2,0%	1	1,1%	2	1,4%	3,418	1	0,064
	Όχι, είμαι ακόμη εγγεγραμμένος/η	16	31,4%	16	18,0%	32	22,9%			
	Ναι	34	66,7%	72	80,9%	106	75,7%			
Ποιο είναι το καθεστώς φοίτησής σας;	Φοιτητής/τρια πλήρους φοίτησης	13	92,9%	10	71,4%	23	82,1%	na	na	na
	Φοιτητής/τρια μερικής φοίτησης	1	7,1%	4	28,6%	5	17,9%			
Πρόκειται να αποκτήσετε ή αποκτήσατε κάποιον τίτλο σπουδών επαγγελματικής κατάρτισης μετά την αποφοίτηση το 2016/2017;	Όχι	61	92,4%	109	90,8%	170	91,4%	0,137	1	0,711
	Ναι	5	7,6%	11	9,2%	16	8,6%			
Κατά τους τελευταίους 12 μήνες συμμετείχατε σε άλλες μαθησιακές δραστηριότητες (ολοκληρωμένες ή όχι) με σκοπό τη βελτίωση των επαγγελματικών σας γνώσεων και δεξιοτήτων στον ελεύθερο χρόνο σας ή στην διάρκεια του χρόνου εργασίας σας;	Όχι	20	30,8%	40	35,1%	60	33,5%	0,346	1	0,556
	Ναι	45	69,2%	74	64,9%	119	66,5%			
Αυτοαπασχολούμενος/η	Όχι	44	66,7%	109	90,8%	153	82,3%	17,040	1	<0,001
	Ναι	22	33,3%	11	9,2%	33	17,7%			
Φοιτητής/τρια, μαθητής/τρια	Όχι	44	66,7%	97	80,8%	141	75,8%	4,660	1	0,031
	Ναι	22	33,3%	23	19,2%	45	24,2%			
Έχετε παραπάνω από μία θέση εργασίας;	Όχι	18	72,0%	101	84,2%	119	82,1%	na	na	na
	Ναι, έχω παραπάνω από μία θέση εργασίας	7	28,0%	19	15,8%	26	17,9%			
Πού εργάζεστε;	Στην Ελλάδα	22	91,7%	86	71,7%	108	75,0%	4,267	1	0,039
	Στο εξωτερικό	2	8,3%	34	28,3%	36	25,0%			
Ποια είναι η κύρια επιχειρηματική δραστηριότητα του οργανισμού στον οποίο εργάζεστε;	Εκπαίδευση	3	14,3%	31	27,9%	34	25,8%	na	na	na
	Επιστημονική έρευνα και ανάπτυξη	5	23,8%	13	11,7%	18	13,6%			
	Άλλες δραστηριότητες παροχής υπηρεσιών	0	0,0%	11	9,9%	11	8,3%			
	Κατασκευές	0	0,0%	7	6,3%	7	5,3%			
	Τηλεπικοινωνίες	0	0,0%	7	6,3%	7	5,3%			

<b>Δραστηριότητες προγραμματισμού ηλεκτρονικών υπολογιστών, παροχής συμβουλών και συναφείς δραστηριότητες</b>	0	0,0%	6	5,4%	6	4,5%
<b>Δραστηριότητες σχετικές με την ανθρώπινη υγεία και την κοινωνική μέριμνα</b>	0	0,0%	6	5,4%	6	4,5%
<b>Δραστηριότητες ανθρώπινης υγείας</b>	0	0,0%	4	3,6%	4	3,0%
<b>Αρχιτεκτονικές δραστηριότητες και δραστηριότητες μηχανικών· τεχνικές δοκιμές και αναλύσεις</b>	0	0,0%	3	2,7%	3	2,3%
<b>Διαφήμιση και έρευνα αγοράς</b>	0	0,0%	3	2,7%	3	2,3%
<b>Παραγωγή βασικών φαρμακευτικών προϊόντων και φαρμακευτικών σκευασμάτων</b>	0	0,0%	3	2,7%	3	2,3%
<b>Δημόσια διοίκηση και άμυνα· υποχρεωτική κοινωνική ασφάλιση</b>	0	0,0%	2	1,8%	2	1,5%
<b>Δραστηριότητες υπηρεσιών πληροφορίας</b>	0	0,0%	2	1,8%	2	1,5%
<b>Παροχή ηλεκτρικού ρεύματος</b>	0	0,0%	2	1,8%	2	1,5%
<b>Αθλητικές δραστηριότητες και δραστηριότητες διασκέδασης και ψυχαγωγίας</b>	0	0,0%	1	0,9%	1	0,8%
<b>Αποθήκευση και υποστηρικτικές προς τη μεταφορά δραστηριότητες</b>	0	0,0%	1	0,9%	1	0,8%
<b>Ασφαλιστικά, αντασφαλιστικά και συνταξιοδοτικά ταμεία, εκτός από την υποχρεωτική κοινωνική ασφάλιση</b>	0	0,0%	1	0,9%	1	0,8%
<b>Δραστηριότητες κεντρικών γραφείων· δραστηριότητες παροχής συμβουλών διαχείρισης</b>	0	0,0%	1	0,9%	1	0,8%
<b>Δραστηριότητες παροχής υπηρεσιών σε κτίρια και εξωτερικούς χώρους</b>	0	0,0%	1	0,9%	1	0,8%
<b>Δραστηριότητες ταξιδιωτικών πρακτορείων</b>	0	0,0%	1	0,9%	1	0,8%
<b>Κατασκευές κτιρίων</b>	2	9,5%	1	0,9%	3	2,3%
<b>Κατασκευή μηχανοκίνητων οχημάτων</b>	0	0,0%	1	0,9%	1	0,8%
<b>Μεταφορά και αποθήκευση</b>	0	0,0%	1	0,9%	1	0,8%
<b>Τέχνες</b>	0	0,0%	1	0,9%	1	0,8%



	<b>Χονδρικό εμπόριο</b>	0	0,0%	1	0,9%	1	0,8%			
	<b>Γεωργία</b>	2	9,5%	0	0,0%	2	1,5%			
	<b>Ενημέρωση και επικοινωνία</b>	1	4,8%	0	0,0%	1	0,8%			
	<b>Έργα πολιτικού μηχανικού</b>	1	4,8%	0	0,0%	1	0,8%			
	<b>Νομικές και λογιστικές δραστηριότητες</b>	7	33,3%	0	0,0%	7	5,3%			
<b>Είσαστε αυτοαπασχολούμενος/η;</b>	<b>Όχι</b>	3	12,5%	102	85,0%	105	72,9%	na	na	na
	<b>Ναι, αυτοαπασχολούμενος/η με αμειβόμενους εργαζόμενους</b>	0	0,0%	2	1,7%	2	1,4%			
	<b>Ναι, αυτοαπασχολούμενος/η χωρίς αμειβόμενους εργαζόμενους</b>	21	87,5%	16	13,3%	37	25,7%			
<b>Ποιο είναι το είδος της σύμβασής σας σήμερα;</b>	<b>Αορίστου χρόνου</b>	0	0,0%	52	51,0%	52	49,5%	na	na	na
	<b>Ορισμένου χρόνου</b>	1	33,3%	45	44,1%	46	43,8%			
	<b>Άλλο</b>	2	66,7%	5	4,9%	7	6,7%			
<b>Εργάζεστε στον δημόσιο τομέα;</b>	<b>Όχι</b>	2	66,7%	58	58,0%	60	58,3%	na	na	na
	<b>Ναι</b>	1	33,3%	42	42,0%	43	41,7%			
<b>Είστε εργαζόμενος/η πλήρους απασχόλησης; Να συμπεριλάβετε την αυτοαπασχόληση</b>	<b>Όχι, εργάζομαι με καθεστώς μερικής απασχόλησης</b>	5	21,7%	14	12,2%	19	13,8%	na	na	na
	<b>Ναι</b>	18	78,3%	101	87,8%	119	86,2%			
<b>Είσαστε εργαζόμενος/η ή αυτοαπασχολούμενος/η στην/στις επιπρόσθετη/ες θέση/εις εργασίας σας;</b>	<b>Εργαζόμενος/η</b>	2	40,0%	8	44,4%	10	43,5%	na	na	na
	<b>Αυτοαπασχολούμενος/η</b>	3	60,0%	8	44,4%	11	47,8%			
	<b>Εργαζόμενος/η και αυτοαπασχολούμενος/η</b>	0	0,0%	2	11,1%	2	8,7%			
<b>Εργασιακή κατάσταση για την περίοδο Οκτωβρίου - Δεκεμβρίου 2018</b>										
<b>Ήσασταν εκείνη την περίοδο σε αμειβόμενη απασχόληση;</b>	<b>Όχι</b>	41	62,1%	54	45,0%	95	51,1%	5,659	1	0,018
	<b>Όχι, αλλά εργαζόμουν χωρίς αμοιβή στην οικογενειακή επιχείρηση</b>	2	3,0%	2	1,7%	4	2,2%			
	<b>Ναι</b>	23	34,8%	64	53,3%	87	46,8%			
<b>Εργαζόσασταν στο ίδιο επάγγελμα όπως τώρα;</b>	<b>Όχι</b>	1	8,3%	23	35,9%	24	31,6%	na	na	na
	<b>Ναι</b>	11	91,7%	41	64,1%	52	68,4%			
<b>Εργαζόσασταν στον ίδιο εργοδότη ή στο ίδιο αντικείμενο αυτοαπασχόλησης όπως τώρα;</b>	<b>Όχι</b>	3	25,0%	42	65,6%	45	59,2%	na	na	na
	<b>Ναι</b>	9	75,0%	22	34,4%	31	40,8%			

<b>Πού εργαζόσασταν;</b>	<b>Στην Ελλάδα</b>	9	81,8%	33	84,6%	42	84,0%	na	na	na
	<b>Στο Εξωτερικό</b>	2	18,2%	6	15,4%	8	16,0%			
<b>Σε ποιον επιχειρηματικό κλάδο ανήκει ο οργανισμός στον οποίο εργάζεστε;</b>	<b>Άλλες δραστηριότητες παροχής υπηρεσιών</b>	3	27,3%	9	23,7%	12	24,5%	na	na	na
	<b>Εκπαίδευση</b>	4	36,4%	9	23,7%	13	26,5%			
	<b>Κατασκευές</b>	0	0,0%	4	10,5%	4	8,2%			
	<b>Δραστηριότητες σχετικές με την ανθρώπινη υγεία και την κοινωνική μέριμνα</b>	1	9,1%	3	7,9%	4	8,2%			
	<b>Δραστηριότητες υπηρεσιών παροχής καταλύματος και υπηρεσιών εστίασης</b>	0	0,0%	3	7,9%	3	6,1%			
	<b>Επαγγελματικές, επιστημονικές και τεχνικές δραστηριότητες</b>	3	27,3%	2	5,3%	5	10,2%			
	<b>Παροχή ηλεκτρικού ρεύματος, φυσικού αερίου, ατμού και κλιματισμού</b>	0	0,0%	2	5,3%	2	4,1%			
	<b>Διαχείριση ακίνητης περιουσίας</b>	0	0,0%	1	2,6%	1	2,0%			
	<b>Ενημέρωση και επικοινωνία</b>	0	0,0%	1	2,6%	1	2,0%			
	<b>Μεταποίηση</b>	0	0,0%	1	2,6%	1	2,0%			
	<b>Παροχή νερού, επεξεργασία λυμάτων, διαχείριση αποβλήτων και δραστηριότητες εξυγίανσης</b>	0	0,0%	1	2,6%	1	2,0%			
	<b>Τέχνες, διασκέδαση και ψυχαγωγία</b>	0	0,0%	1	2,6%	1	2,0%			
	<b>Χονδρικό και λιανικό εμπόριο, επισκευή μηχανοκίνητων οχημάτων και μοτοσυκλετών</b>	0	0,0%	1	2,6%	1	2,0%			
	<b>Ήσασταν αυτοαπασχολούμενος/η;</b>	<b>Όχι</b>	8	38,1%	60	93,8%	68			
<b>Ναι, αυτοαπασχολούμενος/η με αμειβόμενους εργαζόμενους</b>		0	0,0%	1	1,6%	1	1,2%			
<b>Ναι, αυτοαπασχολούμενος/η χωρίς αμειβόμενους εργαζόμενους</b>		13	61,9%	3	4,7%	16	18,8%			
<b>Ποιο ήταν το είδος της σύμβασής σας;</b>	<b>Αορίστου χρόνου</b>	6	75,0%	28	53,8%	34	56,7%	na	na	na
	<b>Ορισμένου χρόνου</b>	2	25,0%	22	42,3%	24	40,0%			
	<b>Άλλο</b>	0	0,0%	2	3,8%	2	3,3%			
<b>Εργαστήκατε στον δημόσιο τομέα;</b>	<b>Όχι</b>	6	75,0%	40	67,8%	46	68,7%	na	na	na

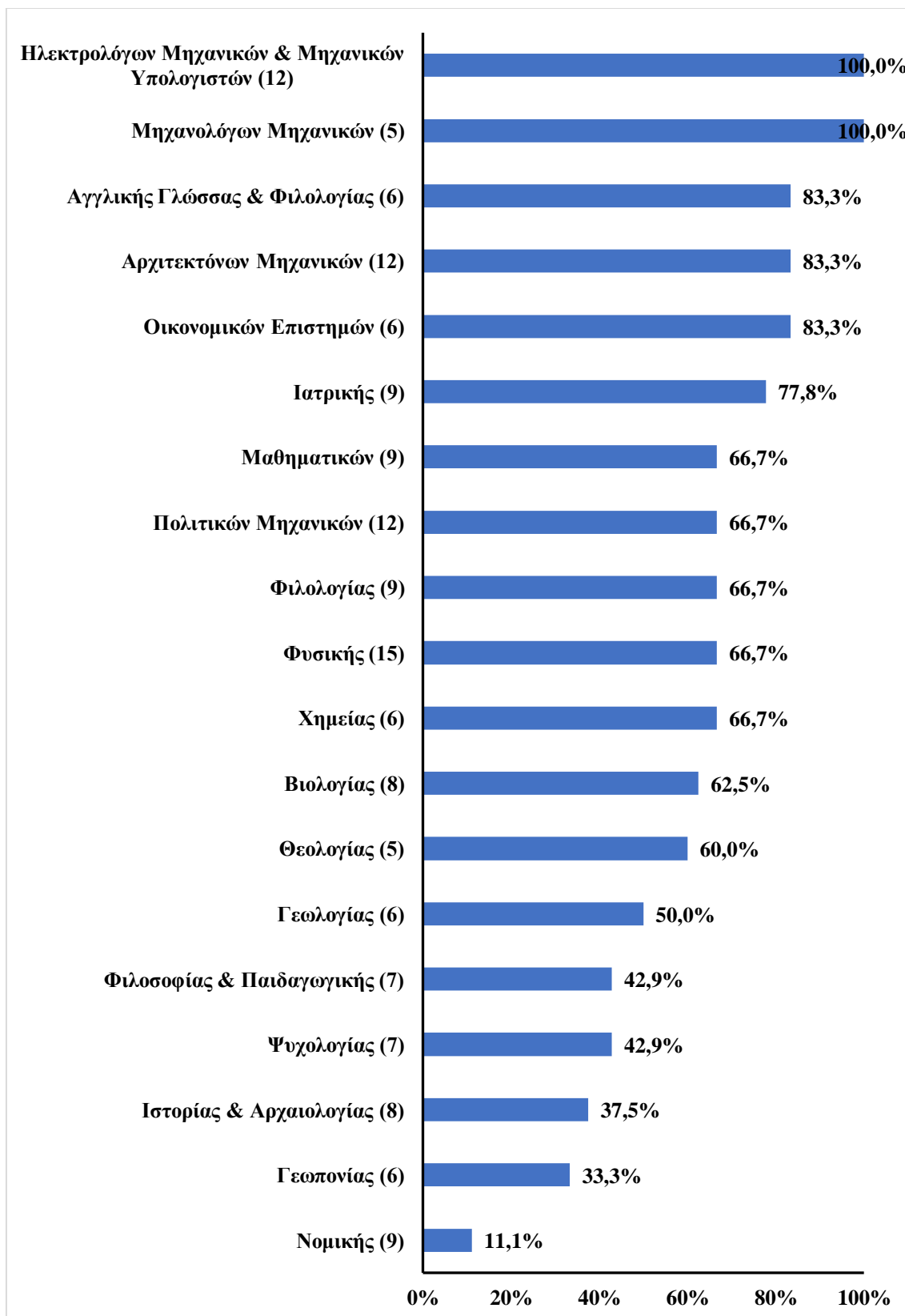
	Ναι	2	25,0%	19	32,2%	21	31,3%			
Ήσασταν εργαζόμενος/η πλήρους απασχόλησης; Να συμπεριλάβετε την αυτοαπασχόληση.	Όχι, εργαζόμουν με καθεστώς μερικής απασχόλησης	6	28,6%	13	21,0%	19	22,9%	na	na	na
	Ναι	15	71,4%	49	79,0%	64	77,1%			
Είχατε παραπάνω από μία θέση εργασίας; Να συμπεριλάβετε την αυτοαπασχόληση	Όχι	15	71,4%	53	82,8%	68	80,0%	na	na	na
	Ναι, είχα παραπάνω από μία θέση εργασίας	6	28,6%	11	17,2%	17	20,0%			

na: μη διαθέσιμο

**Πίνακας 15. Διάρκεια φοίτησης (σε εξάμηνα), σε σχέση με την κατάσταση απασχόλησης «Εργαζόμενος/η» για τους/τις πτυχιούχους Πανεπιστημίου/ΤΕΙ (ISCED 6)**

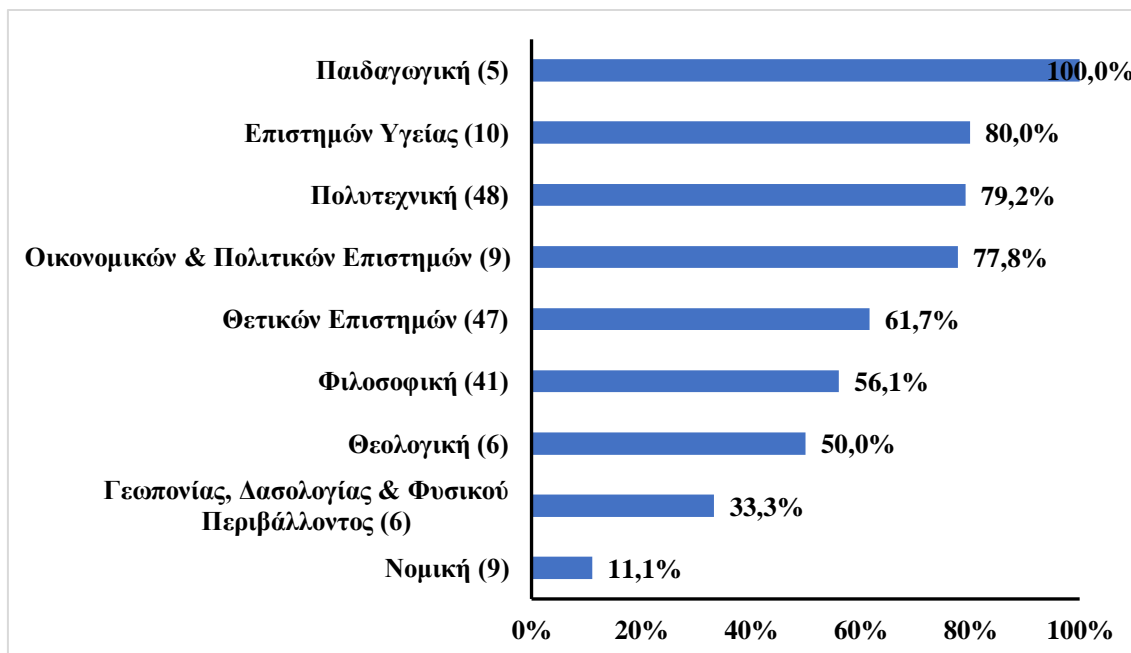
	n	μέσος όρος	τυπική απόκλιση	1ο τεταρτημόριο	Διάμεσος	3ο τεταρτημόριο	ελάχιστο	μέγιστο	στατιστικό	p value
Όχι	46	10,47	5,67	7,83	8,75	9,67	6,83	33,67	U=1.641,5	0,004
Ναι	101	11,39	4,99	8,17	10,00	12,17	1,83	34,33		
Σύνολο	147	11,10	5,21	8,17	9,50	11,67	1,83	34,33		

**Διάγραμμα 1. Ποσοστό εργαζομένων αποφοίτων, σε σχέση με το τμήμα αποφοίτησης**



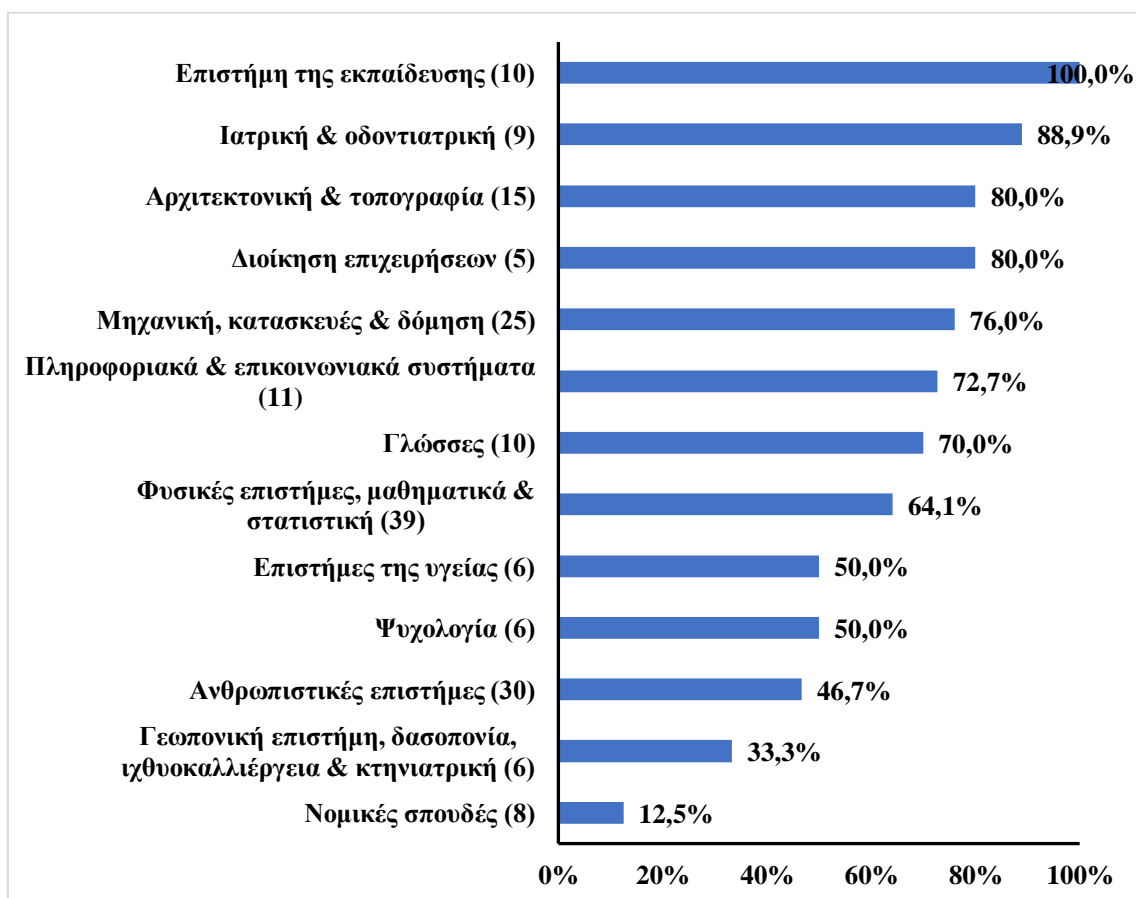
Στην παρένθεση είναι ο αριθμός συμμετοχών στην έρευνα

**Διάγραμμα 2. Ποσοστό εργαζομένων αποφοίτων, σε σχέση με τη σχολή αποφοίτησης**



Στην παρένθεση είναι ο αριθμός συμμετοχών στην έρευνα

**Διάγραμμα 3. Ποσοστό εργαζομένων αποφοίτων, σε σχέση με τον κύριο τομέα σπουδών**



Στην παρένθεση είναι ο αριθμός συμμετοχών στην έρευνα

### 3.8.2 Το προφίλ των αυτοαπασχολούμενων αποφοίτων

Στον Πίνακα 16 παρουσιάζονται οι συχνότητες και τα ποσοστά των μεταβλητών του ερωτηματολογίου για τους/τις 33 απόφοιτους/ες που δήλωσαν ότι η παρούσα επαγγελματική τους κατάσταση είναι «Αυτοαπασχολούμενος/η». Σε αυτή την ενότητα αναφέρονται μόνο τα στατιστικά σημαντικά αποτελέσματα των συγκρίσεων μεταξύ των αυτοαπασχολούμενων και μη αποφοίτων. Τα υπόλοιπα υπάρχουν στον Πίνακα 16.

Από τους/τις 33 αυτοαπασχολούμενους/ες απόφοιτους/ες 19 (57,6%) ήταν άνδρες.

Περισσότεροι/ες αυτοαπασχολούμενοι/ες απόφοιτοι/ες ζουν στο ζουν στο ίδιο μέρος που ζούσαν κατά τη διάρκεια του προγράμματος σπουδών τους και σε άλλο μέρος στην Ελλάδα και λιγότεροι/ες στο εξωτερικό, σε σύγκριση με τους/τις μη αυτοαπασχολούμενους/ες ( $\chi^2(2) = 11,390, p = 0,003$ ).

Λιγότεροι/ες αυτοαπασχολούμενοι/ες απόφοιτοι/ες ήταν πτυχιούχοι, ενώ περισσότεροι/ες ήταν κάτοχοι μεταπτυχιακού διπλώματος, σε σύγκριση με τους/τις μη αυτοαπασχολούμενους/ες ( $\chi^2(1) = 3,702, p = 0,054$ , οριακά).

Μελετώντας τα χαρακτηριστικά των αυτοαπασχολούμενων αποφοίτων, σε σχέση με το τμήμα αποφοίτησης, δεν αναφέρονται συμπεράσματα για τα τμήματα στα οποία οι απαντήσεις ήταν λιγότερες από πέντε, δηλαδή για τα τμήματα Δασολογίας & Φυσικού Περιβάλλοντος (0), Δημοσιογραφίας & Μέσων Μαζικής Επικοινωνίας (0), Θεάτρου (0), Κινηματογράφου (0), Κτηνιατρική (0), Φαρμακευτικής (0), Γερμανικής Γλώσσας & Φιλολογίας (1), Εικαστικών & Εφαρμοσμένων Τεχνών (1), Επιστήμης Φυσικής Αγωγής & Αθλητισμού (Σέρρες) (1), Ιταλικής Γλώσσας & Φιλολογίας (1), Κοινωνικής Θεολογίας & Χριστιανικού Πολιτισμού (1), Μουσικών Σπουδών (1), Οδοντιατρική (1), Παιδαγωγικό Δημοτικής Εκπαίδευσης (1), Αγρονόμων & Τοπογράφων Μηχανικών (2), Γαλλικής Γλώσσας & Φιλολογίας (2), Επιστήμης Φυσικής Αγωγής & Αθλητισμού (2), Μηχανικών Χωροταξίας & Ανάπτυξης (2), Πληροφορικής (3), Πολιτικών Επιστημών (3), Χημικών Μηχανικών (3) και Επιστημών Προσχολικής Αγωγής & Εκπαίδευσης (4). Για τα υπόλοιπα τμήματα (Διάγραμμα 4) στα οποία οι απαντήσεις ήταν τουλάχιστον δέκα προκύπτει ότι:

- Στο τμήμα Νομικής από τους 9 συμμετέχοντες/ουσες 7 δήλωσαν ότι είναι αυτοαπασχολούμενοι/ες.

- Στο τμήμα Γεωπονίας από τους 6 συμμετέχοντες/ουσες 4 δήλωσαν ότι είναι αυτοαπασχολούμενοι/ες.
- Στο τμήμα Πολιτικών Μηχανικών από τους 12 συμμετέχοντες/ουσες 4 δήλωσαν ότι είναι αυτοαπασχολούμενοι/ες.
- Στο τμήμα Μαθηματικών από τους 9 συμμετέχοντες/ουσες 2 δήλωσαν ότι είναι αυτοαπασχολούμενοι/ες.
- Στο τμήμα Μηχανολόγων Μηχανικών από τους 5 συμμετέχοντες/ουσες 1 δήλωσε ότι είναι αυτοαπασχολούμενοι/ες.
- Στο τμήμα Χημείας από τους 6 συμμετέχοντες/ουσες 1 δήλωσε ότι είναι αυτοαπασχολούμενοι/ες.
- Στο τμήμα Οικονομικών Επιστημών από τους 6 συμμετέχοντες/ουσες 1 δήλωσε ότι είναι αυτοαπασχολούμενοι/ες.
- Στο τμήμα Γεωλογίας από τους 6 συμμετέχοντες/ουσες 1 δήλωσε ότι είναι αυτοαπασχολούμενοι/ες.
- Στο τμήμα Αρχιτεκτόνων Μηχανικών από τους 12 συμμετέχοντες/ουσες 2 δήλωσαν ότι είναι αυτοαπασχολούμενοι/ες.
- Στο τμήμα Ψυχολογίας από τους 7 συμμετέχοντες/ουσες 1 δήλωσε ότι είναι αυτοαπασχολούμενοι/ες.
- Στο τμήμα Ιστορίας & Αρχαιολογίας από τους 8 συμμετέχοντες/ουσες 1 δήλωσε ότι είναι αυτοαπασχολούμενος/η.
- Στο τμήμα Βιολογίας από τους 8 συμμετέχοντες/ουσες 1 δήλωσε ότι είναι αυτοαπασχολούμενος/η.
- Στο τμήμα Φιλολογίας από τους 9 συμμετέχοντες/ουσες 1 δήλωσε ότι είναι αυτοαπασχολούμενος/η.
- Στο τμήμα Ιατρικής από τους 9 συμμετέχοντες/ουσες 1 δήλωσε ότι είναι αυτοαπασχολούμενος/η.
- Στο τμήμα Ηλεκτρολόγων Μηχανικών & Μηχανικών Υπολογιστών από τους 12 συμμετέχοντες/ουσες 1 δήλωσε ότι είναι αυτοαπασχολούμενος/η.
- Στο τμήμα Φυσικής κανένας/καμία από τους 15 συμμετέχοντες/ουσες δε δήλωσε ότι είναι αυτοαπασχολούμενος/η.
- Στο τμήμα Φιλοσοφίας & Παιδαγωγικής κανένας/καμία από τους 7 συμμετέχοντες/ουσες δε δήλωσε ότι είναι αυτοαπασχολούμενος/η.

- Στο τμήμα Θεολογίας κανένας/καμία από τους 5 συμμετέχοντες/ουσες δε δήλωσε ότι είναι αυτοαπασχολούμενος/η.
- Στο τμήμα Αγγλικής Γλώσσας & Φιλολογίας κανένας/καμία από τους 6 συμμετέχοντες/ουσες δε δήλωσε ότι είναι αυτοαπασχολούμενος/η.

Μελετώντας τα χαρακτηριστικά των αυτοαπασχολούμενων αποφοίτων, σε σχέση με τη σχολή αποφοίτησης, δεν αναφέρονται συμπεράσματα για τις σχολές στις οποίες οι απαντήσεις ήταν λιγότερες από πέντε, δηλαδή Καλών Τεχνών (2) και Επιστημών Φυσικής Αγωγής & Αθλητισμού (3). Για τις υπόλοιπες σχολές (Διάγραμμα 5) προκύπτει:

- Στη Νομική σχολή από τους 9 συμμετέχοντες/ουσες 7 δήλωσαν ότι είναι αυτοαπασχολούμενοι/ες, ποσοστό 77,8%.
- Στη σχολή Γεωπονίας, Δασολογίας & Φυσικού Περιβάλλοντος από τους 6 συμμετέχοντες/ουσες 4 δήλωσαν ότι είναι αυτοαπασχολούμενοι/ες, ποσοστό 66,7%.
- Στην Πολυτεχνική σχολή από τους 48 συμμετέχοντες/ουσες 11 δήλωσαν ότι είναι αυτοαπασχολούμενοι/ες, ποσοστό 22,9%.
- Στη σχολή Θετικών Επιστημών από τους 47 συμμετέχοντες/ουσες 6 δήλωσαν ότι είναι αυτοαπασχολούμενοι/ες, ποσοστό 12,8%.
- Στη σχολή Οικονομικών & Πολιτικών Επιστημών από τους 9 συμμετέχοντες/ουσες 1 δήλωσε ότι είναι αυτοαπασχολούμενος/η, ποσοστό 11,1%.
- Στη σχολή Επιστημών Υγείας από τους 10 συμμετέχοντες/ουσες 1 δήλωσε ότι είναι αυτοαπασχολούμενος/η, ποσοστό 10,0%.
- Στη Φιλοσοφική σχολή από τους 41 συμμετέχοντες/ουσες 3 δήλωσαν ότι είναι αυτοαπασχολούμενοι/ες, ποσοστό 7,3%.
- Στην Παιδαγωγική σχολή κανένας/καμία από τους 5 συμμετέχοντες/ουσες δε δήλωσε ότι είναι αυτοαπασχολούμενος/η.
- Στη Θεολογική σχολή κανένας/καμία από τους 6 συμμετέχοντες/ουσες δε δήλωσε ότι είναι αυτοαπασχολούμενος/η.

Μελετώντας τα χαρακτηριστικά των αυτοαπασχολούμενων αποφοίτων, σε σχέση με τον κύριο τομέα σπουδών, δεν αναφέρονται συμπεράσματα για τους τομείς σπουδών στους οποίους οι απαντήσεις ήταν λιγότερες από πέντε, δηλαδή για τους «Εκπαίδευση των εκπαιδευτικών (0)», «Υπηρεσίες (0)», «Φαρμακευτική (0)», «Κοινωνική πρόνοια (1)»,



«Τέχνες (2)» και «Κοινωνικές επιστήμες, δημοσιογραφία & πληροφόρηση (3)». Για τους υπόλοιπους τομείς (Διάγραμμα 6) προκύπτει ότι:

- Στον τομέα «Νομικές σπουδές» από τους 8 συμμετέχοντες/ουσες 6 δήλωσαν ότι είναι αυτοαπασχολούμενοι/ες, ποσοστό 75,0%.
- Στον τομέα «Γεωπονική επιστήμη, δασοπονία, ιχθυοκαλλιέργεια & κτηνιατρική» από τους 6 συμμετέχοντες/ουσες 4 δήλωσαν ότι είναι αυτοαπασχολούμενοι/ες, ποσοστό 66,7%.
- Στον τομέα «Μηχανική, κατασκευές & δόμηση» από τους 25 συμμετέχοντες/ουσες 7 δήλωσαν ότι είναι αυτοαπασχολούμενοι/ες, ποσοστό 28,0%.
- Στον τομέα «Πληροφορικά & επικοινωνιακά συστήματα» από τους 11 συμμετέχοντες/ουσες 3 δήλωσαν ότι είναι αυτοαπασχολούμενοι/ες, ποσοστό 27,3%.
- Στον τομέα «Διοίκηση επιχειρήσεων» από τους 5 συμμετέχοντες/ουσες 1 δήλωσε ότι είναι αυτοαπασχολούμενος/η, ποσοστό 20,0%.
- Στον τομέα «Ψυχολογία» από τους 6 συμμετέχοντες/ουσες 1 δήλωσε ότι είναι αυτοαπασχολούμενος/η, ποσοστό 16,7%.
- Στον τομέα «Επιστήμες της υγείας» από τους 6 συμμετέχοντες/ουσες 1 δήλωσε ότι είναι αυτοαπασχολούμενος/η, ποσοστό 16,7%.
- Στον τομέα «Αρχιτεκτονική & τοπογραφία» από τους 15 συμμετέχοντες/ουσες 2 δήλωσαν ότι είναι αυτοαπασχολούμενοι/ες, ποσοστό 13,3%.
- Στον τομέα «Επιστήμη της εκπαίδευσης» από τους 10 συμμετέχοντες/ουσες 1 δήλωσε ότι είναι αυτοαπασχολούμενος/η, ποσοστό 10,0%.
- Στον τομέα «Ανθρωπιστικές επιστήμες» από τους 30 συμμετέχοντες/ουσες 3 δήλωσαν ότι είναι αυτοαπασχολούμενοι/ες, ποσοστό 10,0%.
- Στον τομέα «Φυσικές επιστήμες, μαθηματικά & στατιστική» από τους 39 συμμετέχοντες/ουσες 3 δήλωσαν ότι είναι αυτοαπασχολούμενοι/ες, ποσοστό 7,7%.
- Στον τομέα «Ιατρική & οδοντιατρική» κανένας/καμία από τους 9 συμμετέχοντες/ουσες δε δήλωσε ότι είναι αυτοαπασχολούμενος/η.
- Στον τομέα «Γλώσσες» κανένας/καμία από τους 10 συμμετέχοντες/ουσες δε δήλωσε ότι είναι αυτοαπασχολούμενος/η.

Η πλειοψηφία των αυτοαπασχολούμενων αποφοίτων (97,0%) ήταν φοιτητές/τριες πλήρους φοίτησης.

Περίπου τρεις στους/στις δέκα (30,3%) από τους/τις αυτοαπασχολούμενους/ες απόφοιτους/ες αποφοίτησαν με βαθμό πτυχίου «Άριστα [8,50-10,00]», περίπου έξι στους/στις δέκα (60,6%) με βαθμό «Λίαν Καλώς [6,50-8,49]», ενώ μόλις το 9,1% με βαθμό «Καλώς [5,00-6,49]».

Περίπου ένας/μία στους/στις τέσσερις (27,3%) από τους/τις αυτοαπασχολούμενους/ες απόφοιτους/ες ολοκλήρωσαν τις σπουδές τους στα  $n$  έτη φοίτησης, 54,5% σε ( $n, n+2$ ) έτη φοίτησης και 18,2% σε περισσότερα από  $n+2$  έτη φοίτησης. Η μέση διάρκεια φοίτησης των αυτοαπασχολούμενων αποφοίτων ήταν 11,24 εξάμηνα και η διάμεσος τιμή ήταν 9,50 εξάμηνα (Πίνακας 17).

Περίπου δύο στους/στις δέκα (18,8%) από τους/τις αυτοαπασχολούμενους/ες απόφοιτους/ες ανέφεραν ότι ως μέρος του προγράμματος σπουδών παρακολούθησαν μαθήματα σε διαφορετική γλώσσα από την κύρια γλώσσα διδασκαλίας.

Περίπου εννέα στους/στις δέκα (90,9%) από τους/τις αυτοαπασχολούμενους/ες ανέφεραν ότι δεν απέκτησαν εμπειρία στο εξωτερικό ως μέρος του προγράμματος σπουδών τους. Από όσους/ες ανέφεραν ότι απέκτησαν, 2 ήταν για σπουδές στο εξωτερικό, 1 για μαθήματα ξένης γλώσσας και 3 για θερινό σχολείο, σεμινάριο ή παρόμοια δραστηριότητα. 1 απόφοιτος/η ανέφερε ότι η παραμονή του στο εξωτερικό υποστηρίχθηκε από πρόγραμμα Erasmus και 2 από άλλο πρόγραμμα.

Περίπου δύο στους/στις τρεις (66,7%) από τους/τις αυτοαπασχολούμενους/ες απόφοιτους/ες ανέφεραν ότι δεν αποκτήσαν μονάδες ECTS, στο πλαίσιο του προγράμματος σπουδών από το οποίο αποφοιτήσαν, ενώ οι υπόλοιποι/ες απέκτησαν περισσότερες από 15 μονάδες ECTS.

Περίπου ένας/μία στους/στις τέσσερις (26,7%) από τους/τις αυτοαπασχολούμενους/ες απόφοιτους/ες απέκτησαν εργασιακή εμπειρία για τουλάχιστον 6 μήνες χωρίς διακοπή πριν την έναρξη του προγράμματος σπουδών το 2016/2017, ποσοστό περίπου δεκαπέντε μονάδες μεγαλύτερο από το αντίστοιχο στους/στις μη αυτοαπασχολούμενους/ες ( $\chi^2(1) = 4,685, p = 0,030$ ).

22 αυτοαπασχολούμενοι/ες απόφοιτοι/ες (66,7%) παρακολούθησαν ή παρακολουθούν κάποιο άλλο πρόγραμμα ανώτατης εκπαίδευσης, εκ των οποίων 14 έχουν αποφοιτήσει.

1 απέκτησε ή θα αποκτήσει Πτυχίο Πανεπιστημίου/ΤΕΙ (επίπεδο 6) - ISCED 6, 17 Μεταπτυχιακό δίπλωμα (επίπεδο 7) - ISCED 7 και 4 Διδακτορικό δίπλωμα (επίπεδο 8) - ISCED 8. Για τους/τις 17 από τους/τις 22 (81,0%), ο κύριος τομέας σπουδών του επιπρόσθετου προγράμματος σπουδών είναι ή ήταν ο ίδιος με αυτόν που αποφοιτήσανε το 2016/2017, ενώ οι 11 (50,0%) ανέφεραν σπουδάζουν ή σπουδάσανε στο ίδιο ίδρυμα. Από τους/τις 11 που δε σπουδάζουν ή σπουδάσανε στο ίδιο ίδρυμα, οι 6 ανέφεραν ότι το ίδρυμα είναι στην Ελλάδα και οι 5 στο εξωτερικό.

Κανένας/καμία από τους/τις αυτοαπασχολούμενους/ες απόφοιτους/ες δεν πρόκειται να αποκτήσουν ή αποκτήσανε κάποιον τίτλο σπουδών επαγγελματικής κατάρτισης μετά την αποφοίτησή τους το 2016/2017, σε αντίθεση με τους/τις μη, στους/στις οποίους/ες το ποσοστό ήταν 10,5% απέκτησαν ( $\chi^2(1) = 3,776$ ,  $p = 0,052$ , οριακά).

Ποσοστό 46,9% των αυτοαπασχολούμενων αποφοίτων, είκοσι πέντε περίπου μονάδες μικρότερο από τους/τις μη απάντησαν ότι κατά τους τελευταίους 12 μήνες συμμετείχαν σε άλλες μαθησιακές δραστηριότητες (ολοκληρωμένες ή όχι) με σκοπό τη βελτίωση των επαγγελματικών τους γνώσεων και δεξιοτήτων στον ελεύθερο χρόνο τους ή στην διάρκεια του χρόνου εργασίας τους ( $\chi^2(1) = 6,721$ ,  $p = 0,010$ ).

Περίπου ένας/μία στους/στις τρεις (33,3%) από τους/τις αυτοαπασχολούμενους/ες απόφοιτους/ες, ποσοστό σαράντα περίπου μονάδες μικρότερο από το ποσοστό στους/στις μη, απάντησαν ότι ήταν συγχρόνως και εργαζόμενοι/ες ( $\chi^2(1) = 17,040$ ,  $p < 0,001$ ).

Ποσοστό 18,2% των αυτοαπασχολούμενων αποφοίτων απάντησαν ότι ήταν συγχρόνως και φοιτητές/τριες.

Ποσοστό 45,5% των αυτοαπασχολούμενων αποφοίτων, τριάντα πέντε περίπου μονάδες μεγαλύτερο από το ποσοστό στους/στις μη, απάντησαν ότι έχουν παραπάνω από μία θέση εργασίας ( $\chi^2(1) = 21,993$ ,  $p < 0,001$ ).

1 αυτοαπασχολούμενοι/ες απόφοιτοι/ες (6,3%) απάντησε ότι εργάζεται στο εξωτερικό, ποσοστό περίπου είκοσι πέντε μονάδες μικρότερο από το ποσοστό στους/στις μη ( $\chi^2(1) = 7,714$ ,  $p = 0,005$ ).

6 αυτοαπασχολούμενοι/ες απόφοιτοι/ες (20,7%) δήλωσαν ότι απασχολούνται σε οργανισμό του οποίου η κύρια επιχειρηματική δραστηριότητα είναι οι νομικές και λογιστικές δραστηριότητες. 5 αυτοαπασχολούμενοι/ες απόφοιτοι/ες (17,2%) στην

εκπαίδευση και στην επιστημονική έρευνα και ανάπτυξη και 2 (6,9%) στη γεωργία, στις κατασκευές και στις κατασκευές κτιρίων.

1 αυτοαπασχολούμενος/η απόφοιτος/η έχει σύμβαση αορίστου χρόνου και 1 εργάζεται στον δημόσιο τομέα.

Σχετικά με την εργασιακή κατάσταση των αυτοαπασχολούμενων αποφοίτων για την περίοδο Οκτωβρίου - Δεκεμβρίου 2018, 16 απόφοιτοι/ες (48,5%) δήλωσαν ότι ήταν εκείνη την περίοδο σε αμειβόμενη απασχόληση. Ακόμη, περίπου οκτώ στους/στις δέκα (81,3%) εργαζόντουσαν στο ίδιο επάγγελμα όπως τώρα, περίπου έξι στους/στις δέκα (62,5%) εργαζόντουσαν στον ίδιο εργοδότη ή στο ίδιο αντικείμενο απασχόλησης όπως τώρα, ποσοστό είκοσι οκτώ μονάδες μεγαλύτερο από τους/τις μη, ενώ κανένας/καμία δεν εργαζόταν στο εξωτερικό. Επίσης, 2 απόφοιτοι/ες εργαζόντουσαν σε οργανισμό του οποίου ο επιχειρηματικός κλάδος ήταν οι επαγγελματικές, επιστημονικές και τεχνικές δραστηριότητες και 1 οι δραστηριότητες σχετικές με την ανθρώπινη υγεία και την κοινωνική μέριμνα, η εκπαίδευση και οι άλλες δραστηριότητες παροχής υπηρεσιών. 5 απόφοιτοι/ες δεν ήταν αυτοαπασχολούμενοι/ες, 3 με σύμβαση αορίστου χρόνου και 1 με ορισμένου, ενώ κανένας καμία δεν εργαζόταν στον δημόσιο τομέα. 14 (87,5%) ήταν πλήρους απασχόλησης, ενώ 8 (50,0%) είχαν παραπάνω από μία θέση εργασίας.

Για να διαπιστωθεί αν η επαγγελματική κατάσταση «Αυτοαπασχολούμενος/η» επηρεάζεται από κάποιες μεταβλητές και σε ποιο βαθμό, χρησιμοποιήθηκε η λογιστική παλινδρόμηση. Τα αποτελέσματα δεν ήταν ικανοποιητικά.

**Πίνακας 16. Αυτοαπασχολούμενος/η με υπόλοιπες μεταβλητές**

Μεταβλητή	Κατηγορίες	Αυτοαπασχολούμενος/η						Στατιστικός έλεγχος		
		Όχι		Ναι		Σύνολο		χ <sup>2</sup>	df	p value
		n	%	n	%	n	%			
Ποιο είναι το φύλο σας;	Άνδρας	70	45,8%	19	57,6%	89	47,8%	1,521	1	0,217
	Γυναίκα	83	54,2%	14	42,4%	97	52,2%			
Πού ζείτε κατά βάση επί του παρόντος;	Στο ίδιο μέρος που ζούσα κατά τη διάρκεια του προγράμματος σπουδών μου	70	45,8%	20	60,6%	90	48,4%	11,390	2	0,003
	Σε άλλο μέρος στην Ελλάδα	42	27,5%	13	39,4%	55	29,6%			
	Σε άλλο μέρος στο εξωτερικό	41	26,8%	0	0,0%	41	22,0%			
Τίτλος σπουδών	Πτυχίο Πανεπιστημίου/ΤΕΙ (επίπεδο 6) - ISCED 6	125	81,7%	22	66,7%	147	79,0%	3,702	1	0,054
	Μεταπτυχιακό δίπλωμα (επίπεδο 7) - ISCED 7	28	18,3%	11	33,3%	39	21,0%			
Τμήμα	Αγγλικής Γλώσσας & Φιλολογίας	6	3,9%	0	0,0%	6	3,2%	na	na	na
	Αγρονόμων & Τοπογράφων Μηχανικών	2	1,3%	0	0,0%	2	1,1%			
	Αρχιτεκτόνων Μηχανικών	10	6,5%	2	6,1%	12	6,5%			
	Βιολογίας	7	4,6%	1	3,0%	8	4,3%			
	Γαλλικής Γλώσσας & Φιλολογίας	2	1,3%	0	0,0%	2	1,1%			
	Γερμανικής Γλώσσας & Φιλολογίας	1	0,7%	0	0,0%	1	0,5%			
	Γεωλογίας	5	3,3%	1	3,0%	6	3,2%			
	Γεωπονίας	2	1,3%	4	12,1%	6	3,2%			
	Εικαστικών & Εφαρμοσμένων Τεχνών	1	0,7%	0	0,0%	1	0,5%			
	Επιστήμης Φυσικής Αγωγής & Αθλητισμού	2	1,3%	0	0,0%	2	1,1%			
	Επιστήμης Φυσικής Αγωγής & Αθλητισμού (Σέρρες)	1	0,7%	0	0,0%	1	0,5%			
	Επιστημών Προσχολικής Αγωγής & Εκπαίδευσης	4	2,6%	0	0,0%	4	2,2%			

	Ηλεκτρολόγων Μηχανικών & Μηχανικών Υπολογιστών	11	7,2%	1	3,0%	12	6,5%			
	Θεολογίας	5	3,3%	0	0,0%	5	2,7%			
	Ιατρικής	8	5,2%	1	3,0%	9	4,8%			
	Ιστορίας & Αρχαιολογίας	7	4,6%	1	3,0%	8	4,3%			
	Ιταλικής Γλώσσας & Φιλολογίας	1	0,7%	0	0,0%	1	0,5%			
	Κοινωνικής Θεολογίας & Χριστιανικού Πολιτισμού	1	0,7%	0	0,0%	1	0,5%			
	Μαθηματικών	7	4,6%	2	6,1%	9	4,8%			
	Μηχανικών Χωροταξίας & Ανάπτυξης	2	1,3%	0	0,0%	2	1,1%			
	Μηχανολόγων Μηχανικών	4	2,6%	1	3,0%	5	2,7%			
	Μουσικών Σπουδών	1	0,7%	0	0,0%	1	0,5%			
	Νομικής	2	1,3%	7	21,2%	9	4,8%			
	Οδοντιατρική	1	0,7%	0	0,0%	1	0,5%			
	Οικονομικών Επιστημών	5	3,3%	1	3,0%	6	3,2%			
	Παιδαγωγικό Δημοτικής Εκπαίδευσης	1	0,7%	0	0,0%	1	0,5%			
	Πληροφορικής	2	1,3%	1	3,0%	3	1,6%			
	Πολιτικών Επιστημών	3	2,0%	0	0,0%	3	1,6%			
	Πολιτικών Μηχανικών	8	5,2%	4	12,1%	12	6,5%			
	Φιλολογίας	8	5,2%	1	3,0%	9	4,8%			
	Φιλοσοφίας & Παιδαγωγικής	7	4,6%	0	0,0%	7	3,8%			
	Φυσικής	15	9,8%	0	0,0%	15	8,1%			
	Χημείας	5	3,3%	1	3,0%	6	3,2%			
	Χημικών Μηχανικών	0	0,0%	3	9,1%	3	1,6%			
	Ψυχολογίας	6	3,9%	1	3,0%	7	3,8%			
Σχολή	Θεολογική	6	3,9%	0	0,0%	6	3,2%	na	na	na
	Φιλοσοφική	38	24,8%	3	9,1%	41	22,0%			
	Θετικών Επιστημών	41	26,8%	6	18,2%	47	25,3%			
	Νομική	2	1,3%	7	21,2%	9	4,8%			
	Οικονομικών & Πολιτικών Επιστημών	8	5,2%	1	3,0%	9	4,8%			

	<b>Επιστημών Υγείας</b>	9	5,9%	1	3,0%	10	5,4%			
	<b>Πολυτεχνική</b>	37	24,2%	11	33,3%	48	25,8%			
	<b>Καλών Τεχνών</b>	2	1,3%	0	0,0%	2	1,1%			
	<b>Παιδαγωγική</b>	5	3,3%	0	0,0%	5	2,7%			
	<b>Επιστημών Φυσικής Αγωγής &amp; Αθλητισμού</b>	3	2,0%	0	0,0%	3	1,6%			
	<b>Γεωπονίας, Δασολογίας &amp; Φυσικού Περιβάλλοντος</b>	2	1,3%	4	12,1%	6	3,2%			
<b>Ποιος ήταν ο κύριος τομέας των σπουδών σας;</b>	<b>Επιστήμη της εκπαίδευσης</b>	9	5,9%	1	3,0%	10	5,4%	na	na	na
	<b>Τέχνες</b>	2	1,3%	0	0,0%	2	1,1%			
	<b>Ανθρωπιστικές επιστήμες</b>	27	17,6%	3	9,1%	30	16,1%			
	<b>Γλώσσες</b>	10	6,5%	0	0,0%	10	5,4%			
	<b>Κοινωνικές επιστήμες, δημοσιογραφία &amp; πληροφόρηση</b>	3	2,0%	0	0,0%	3	1,6%			
	<b>Ψυχολογία</b>	5	3,3%	1	3,0%	6	3,2%			
	<b>Διοίκηση επιχειρήσεων</b>	4	2,6%	1	3,0%	5	2,7%			
	<b>Νομικές σπουδές</b>	2	1,3%	6	18,2%	8	4,3%			
	<b>Φυσικές επιστήμες, μαθηματικά &amp; στατιστική</b>	36	23,5%	3	9,1%	39	21,0%			
	<b>Πληροφοριακά &amp; επικοινωνιακά συστήματα</b>	8	5,2%	3	9,1%	11	5,9%			
	<b>Μηχανική, κατασκευές &amp; δόμηση</b>	18	11,8%	7	21,2%	25	13,4%			
	<b>Αρχιτεκτονική &amp; τοπογραφία</b>	13	8,5%	2	6,1%	15	8,1%			
	<b>Γεωπονική επιστήμη, δασοπονία, ιχθυοκαλλιέργεια &amp; κτηνιατρική</b>	2	1,3%	4	12,1%	6	3,2%			
	<b>Ιατρική &amp; οδοντιατρική</b>	9	5,9%	0	0,0%	9	4,8%			
	<b>Επιστήμες της υγείας</b>	5	3,3%	1	3,0%	6	3,2%			
<b>Κοινωνική πρόνοια</b>	0	0,0%	1	3,0%	1	0,5%				
<b>Ποιο ήταν το καθεστώς φοίτησής σας όταν αποφοιτήσατε;</b>	<b>φοιτητής/τρια πλήρους φοίτησης</b>	148	96,7%	32	97,0%	180	96,8%	na	na	na
	<b>φοιτητής/τρια μερικής φοίτησης</b>	5	3,3%	1	3,0%	6	3,2%			
<b>Ποιος ήταν ο βαθμός του πτυχίου σας;</b>	<b>Άριστα [8,50-10,00]</b>	44	28,8%	10	30,3%	54	29,0%	2,383	2	0,304
	<b>Λίαν Καλώς [6,50-8,49]</b>	104	68,0%	20	60,6%	124	66,7%			

	<b>Καλώς [5,00-6,49)</b>	5	3,3%	3	9,1%	8	4,3%			
<b>Διάρκεια φοίτησης σε τρεις κατηγορίες</b>	<b>το πολύ ν έτη</b>	41	32,8%	6	27,3%	47	32,0%	0,263	2	0,877
	<b>(ν, ν+2] έτη</b>	63	50,4%	12	54,5%	75	51,0%			
	<b>περισσότερα από ν+2 έτη</b>	21	16,8%	4	18,2%	25	17,0%			
<b>Παρακολούθησατε ως μέρος του προγράμματος σπουδών σας μαθήματα σε διαφορετική γλώσσα από την κύρια γλώσσα διδασκαλίας;</b>	<b>Όχι</b>	116	76,8%	26	81,3%	142	77,6%	0,298	1	0,585
	<b>Ναι</b>	35	23,2%	6	18,8%	41	22,4%			
<b>Αποκτήσατε εμπειρία στο εξωτερικό ως μέρος του προγράμματος σπουδών από το οποίο αποφοιτήσατε το 2016/2017;</b>	<b>Όχι</b>	123	80,4%	30	90,9%	153	82,3%	2,057	1	0,151
	<b>Ναι</b>	30	19,6%	3	9,1%	33	17,7%			
<b>σπουδές στο εξωτερικό</b>	<b>Όχι</b>	7	23,3%	2	66,7%	9	27,3%	na	na	na
	<b>Ναι</b>	23	76,7%	1	33,3%	24	72,7%			
<b>πρακτική άσκηση ή εργασιακή εμπειρία</b>	<b>Όχι</b>	24	80,0%	3	100,0%	27	81,8%	na	na	na
	<b>Ναι</b>	6	20,0%	0	0,0%	6	18,2%			
<b>μαθήματα ξένης γλώσσας</b>	<b>Όχι</b>	29	96,7%	2	66,7%	31	93,9%	na	na	na
	<b>Ναι</b>	1	3,3%	1	33,3%	2	6,1%			
<b>θερινό σχολείο, σεμινάριο ή παρόμοια δραστηριότητα</b>	<b>Όχι</b>	28	93,3%	0	0,0%	28	84,8%	na	na	na
	<b>Ναι</b>	2	6,7%	3	100,0%	5	15,2%			
<b>Αποκτήσατε πιστωτικές μονάδες ECTS, οι οποίες αναγνωρίστηκαν στο πλαίσιο του προγράμματος σπουδών από το οποίο αποφοιτήσατε το 2016/17;</b>	<b>Όχι</b>	6	20,0%	2	66,7%	8	24,2%	na	na	na
	<b>Ναι, λιγότερο από 15 μονάδες ECTS</b>	6	20,0%	0	0,0%	6	18,2%			
	<b>Ναι, 15 μονάδες ECTS ή παραπάνω</b>	18	60,0%	1	33,3%	19	57,6%			
<b>Υποστηρίχθηκε η παραμονή σας στο εξωτερικό από κάποιο πρόγραμμα κινητικότητας;</b>	<b>Όχι</b>	1	3,3%	0	0,0%	1	3,0%	na	na	na
	<b>Ναι, από ένα πρόγραμμα της ΕΕ (π.χ. Erasmus)</b>	28	93,3%	1	33,3%	29	87,9%			
	<b>Ναι, από ένα εθνικό πρόγραμμα</b>	0	0,0%	0	0,0%	0	0,0%			
	<b>Ναι, από άλλο πρόγραμμα</b>	1	3,3%	2	66,7%	3	9,1%			
<b>Πριν την έναρξη του προγράμματος σπουδών 2016/2017, αποκτήσατε</b>	<b>Όχι</b>	130	88,4%	22	73,3%	152	85,9%	4,685	1	0,030
	<b>Ναι</b>	17	11,6%	8	26,7%	25	14,1%			



εργασιακή εμπειρία για τουλάχιστον 6 μήνες χωρίς διακοπή;											
Μετά την απόκτηση του πτυχίου σας το 2016/2017, παρακολουθήσατε κάποιο άλλο πρόγραμμα ανώτατης εκπαίδευσης;	Όχι	34	22,2%	11	33,3%	45	24,2%	1,827	1	0,176	
	Ναι	119	77,8%	22	66,7%	141	75,8%				
Ποιος είναι ο τίτλος σπουδών που αποκτήσατε;	Πτυχίο Πανεπιστημίου/ΤΕΙ (επίπεδο 6) - ISCED 6	3	2,5%	1	4,5%	4	2,8%	na	na	na	
	Μεταπτυχιακό δίπλωμα (επίπεδο 7) - ISCED 7	101	84,9%	17	77,3%	118	83,7%				
	Διδακτορικό δίπλωμα (επίπεδο 8) - ISCED 8	15	12,6%	4	18,2%	19	13,5%				
Ο κύριος τομέας σπουδών του επιπρόσθετου προγράμματος σπουδών είναι ή ήταν ο ίδιος με αυτόν που αποφοιτήσατε το 2016/2017;	Όχι	35	29,9%	4	19,0%	39	28,3%	1,037	1	0,309	
	Ναι	82	70,1%	17	81,0%	99	71,7%				
Ποιος είναι ή ήταν ο κύριος τομέας σπουδών του επιπρόσθετου προγράμματος;	Επιστήμη της εκπαίδευσης	5	14,3%	0	0,0%	5	12,8%	na	na	na	
	Τέχνες	2	5,7%	0	0,0%	2	5,1%				
	Ανθρωπιστικές επιστήμες	5	14,3%	1	25,0%	6	15,4%				
	Γλώσσες	2	5,7%	0	0,0%	2	5,1%				
	Κοινωνικές επιστήμες, δημοσιογραφία και πληροφόρηση	1	2,9%	1	25,0%	2	5,1%				
	Διοίκηση επιχειρήσεων	2	5,7%	1	25,0%	3	7,7%				
	Φυσικές επιστήμες, μαθηματικά & στατιστική	3	8,6%	0	0,0%	3	7,7%				
	Πληροφοριακά & επικοινωνιακά συστήματα	9	25,7%	0	0,0%	9	23,1%				
	Μηχανική, κατασκευές & δόμηση	1	2,9%	0	0,0%	1	2,6%				
	Αρχιτεκτονική και τοπογραφία	1	2,9%	0	0,0%	1	2,6%				
	Γεωπονική επιστήμη, δασοπονία, ιχθυοκαλλιέργεια & κτηνιατρική	0	0,0%	1	25,0%	1	2,6%				
	Επιστήμες της υγείας	2	5,7%	0	0,0%	2	5,1%				
	Φαρμακευτική	1	2,9%	0	0,0%	1	2,6%				
	Υπηρεσίες	1	2,9%	0	0,0%	1	2,6%				

Σπουδάζετε ή σπουδάσατε στο ίδιο ίδρυμα ανώτατης εκπαίδευσης από το οποίο αποφοιτήσατε το 2016/2017;	Όχι	66	55,5%	11	50,0%	77	54,6%	0,223	1	0,636
	Ναι	53	44,5%	11	50,0%	64	45,4%			
Αυτό το ίδρυμα ανώτατης εκπαίδευσης ήταν ή είναι στην Ελλάδα;	Όχι	34	52,3%	5	45,5%	39	51,3%	0,177	1	0,674
	Ναι	31	47,7%	6	54,5%	37	48,7%			
Αποφοιτήσατε από το πρόγραμμα σπουδών;	Όχι, έφυγα χωρίς τίτλο σπουδών	2	1,7%	0	0,0%	2	1,4%	na	na	na
	Όχι, είμαι ακόμη εγγεγραμμένος/η	24	20,3%	8	36,4%	32	22,9%			
	Ναι	92	78,0%	14	63,6%	106	75,7%			
Ποιο είναι το καθεστώς φοίτησής σας;	Φοιτητής/τρια πλήρους φοίτησης	16	80,0%	7	87,5%	23	82,1%	na	na	na
	Φοιτητής/τρια μερικής φοίτησης	4	20,0%	1	12,5%	5	17,9%			
Πρόκειται να αποκτήσετε ή αποκτήσατε κάποιον τίτλο σπουδών επαγγελματικής κατάρτισης μετά την αποφοίτησή το 2016/2017;	Όχι	137	89,5%	33	100,0%	170	91,4%	na	na	na
	Ναι	16	10,5%	0	0,0%	16	8,6%			
Κατά τους τελευταίους 12 μήνες συμμετείχατε σε άλλες μαθησιακές δραστηριότητες (ολοκληρωμένες ή όχι) με σκοπό τη βελτίωση των επαγγελματικών σας γνώσεων και δεξιοτήτων στον ελεύθερο χρόνο σας ή στην διάρκεια του χρόνου εργασίας σας;	Όχι	43	29,3%	17	53,1%	60	33,5%	6,721	1	0,010
	Ναι	104	70,7%	15	46,9%	119	66,5%			
Εργαζόμενος/η	Όχι	44	28,8%	22	66,7%	66	35,5%	17,040	1	<0,001
	Ναι	109	71,2%	11	33,3%	120	64,5%			
Φοιτητής/τρια, μαθητής/τρια	Όχι	114	74,5%	27	81,8%	141	75,8%	0,791	1	0,374
	Ναι	39	25,5%	6	18,2%	45	24,2%			
Έχετε παραπάνω από μία θέση εργασίας;	Όχι	101	90,2%	18	54,5%	119	82,1%	21,993	1	<0,001
	Ναι, έχω παραπάνω από μία θέση εργασίας	11	9,8%	15	45,5%	26	17,9%			
Πού εργάζεστε;	Στην Ελλάδα	78	69,6%	30	93,8%	108	75,0%	7,714	1	0,005
	Στο εξωτερικό	34	30,4%	2	6,3%	36	25,0%			
Νομικές και λογιστικές δραστηριότητες	Νομικές και λογιστικές δραστηριότητες	1	1,0%	6	20,7%	7	5,3%	na	na	na
	Εκπαίδευση	29	28,2%	5	17,2%	34	25,8%			

<b>Ποια είναι η κύρια επιχειρηματική δραστηριότητα του οργανισμού στον οποίο εργάζεστε;</b>	<b>Επιστημονική έρευνα και ανάπτυξη</b>	13	12,6%	5	17,2%	18	13,6%
	<b>Γεωργία</b>	0	0,0%	2	6,9%	2	1,5%
	<b>Κατασκευές</b>	5	4,9%	2	6,9%	7	5,3%
	<b>Κατασκευές κτιρίων</b>	1	1,0%	2	6,9%	3	2,3%
	<b>Άλλες δραστηριότητες παροχής υπηρεσιών</b>	10	9,7%	1	3,4%	11	8,3%
	<b>Δραστηριότητες ανθρώπινης υγείας</b>	3	2,9%	1	3,4%	4	3,0%
	<b>Δραστηριότητες σχετικές με την ανθρώπινη υγεία και την κοινωνική μέριμνα</b>	5	4,9%	1	3,4%	6	4,5%
	<b>Έργα πολιτικού μηχανικού</b>	0	0,0%	1	3,4%	1	0,8%
	<b>Μεταφορά και αποθήκευση</b>	0	0,0%	1	3,4%	1	0,8%
	<b>Παροχή ηλεκτρικού ρεύματος</b>	1	1,0%	1	3,4%	2	1,5%
	<b>Τηλεπικοινωνίες</b>	6	5,8%	1	3,4%	7	5,3%
	<b>Αθλητικές δραστηριότητες και δραστηριότητες διασκέδασης και ψυχαγωγίας</b>	1	1,0%	0	0,0%	1	0,8%
	<b>Αποθήκευση και υποστηρικτικές προς τη μεταφορά δραστηριότητες</b>	1	1,0%	0	0,0%	1	0,8%
	<b>Αρχιτεκτονικές δραστηριότητες και δραστηριότητες μηχανικών· τεχνικές δοκιμές και αναλύσεις</b>	3	2,9%	0	0,0%	3	2,3%
	<b>Ασφαλιστικά, αντασφαλιστικά και συνταξιοδοτικά ταμεία, εκτός από την υποχρεωτική κοινωνική ασφάλιση</b>	1	1,0%	0	0,0%	1	0,8%
	<b>Δημόσια διοίκηση και άμυνα· υποχρεωτική κοινωνική ασφάλιση</b>	2	1,9%	0	0,0%	2	1,5%
	<b>Διαφήμιση και έρευνα αγοράς</b>	3	2,9%	0	0,0%	3	2,3%
<b>Δραστηριότητες κεντρικών γραφείων· δραστηριότητες παροχής συμβουλών διαχείρισης</b>	1	1,0%	0	0,0%	1	0,8%	
<b>Δραστηριότητες παροχής υπηρεσιών σε κτίρια και εξωτερικούς χώρους</b>	1	1,0%	0	0,0%	1	0,8%	

	Δραστηριότητες προγραμματισμού ηλεκτρονικών υπολογιστών, παροχής συμβουλών και συναφείς δραστηριότητες	6	5,8%	0	0,0%	6	4,5%			
	Δραστηριότητες ταξιδιωτικών πρακτορείων	1	1,0%	0	0,0%	1	0,8%			
	Δραστηριότητες υπηρεσιών πληροφορίας	2	1,9%	0	0,0%	2	1,5%			
	Ενημέρωση και επικοινωνία	1	1,0%	0	0,0%	1	0,8%			
	Κατασκευή μηχανοκίνητων οχημάτων	1	1,0%	0	0,0%	1	0,8%			
	Παραγωγή βασικών φαρμακευτικών προϊόντων και φαρμακευτικών σκευασμάτων	3	2,9%	0	0,0%	3	2,3%			
	Τέχνες	1	1,0%	0	0,0%	1	0,8%			
	Χονδρικό εμπόριο	1	1,0%	0	0,0%	1	0,8%			
Είσατε αυτοαπασχολούμενος/η;	Όχι	104	92,9%	1	3,1%	105	72,9%	na	na	na
	Ναι, αυτοαπασχολούμενος/η με αμειβόμενους εργαζόμενους	2	1,8%	0	0,0%	2	1,4%			
	Ναι, αυτοαπασχολούμενος/η χωρίς αμειβόμενους εργαζόμενους	6	5,4%	31	96,9%	37	25,7%			
Ποιο είναι το είδος της σύμβασής σας σήμερα;	Αορίστου χρόνου	51	49,0%	1	100,0%	52	49,5%	na	na	na
	Ορισμένου χρόνου	46	44,2%	0	0,0%	46	43,8%			
	Άλλο	7	6,7%	0	0,0%	7	6,7%			
Εργάζεστε στον δημόσιο τομέα;	Όχι	59	57,8%	1	100,0%	60	58,3%	na	na	na
	Ναι	43	42,2%	0	0,0%	43	41,7%			
Είστε εργαζόμενος/η πλήρους απασχόλησης; Να συμπεριλάβετε την αυτοαπασχόληση	Όχι, εργάζομαι με καθεστώς μερικής απασχόλησης	15	14,0%	4	12,9%	19	13,8%	na	na	na
	Ναι	92	86,0%	27	87,1%	119	86,2%			
Είσατε εργαζόμενος/η ή αυτοαπασχολούμενος/η στην/στις επιπρόσθετη/ες θέση/εις εργασίας σας;	Εργαζόμενος/η	5	50,0%	5	38,5%	10	43,5%	na	na	na
	Αυτοαπασχολούμενος/η	5	50,0%	6	46,2%	11	47,8%			
	Εργαζόμενος/η και αυτοαπασχολούμενος/η	0	0,0%	2	15,4%	2	8,7%			
Εργασιακή κατάσταση για την περίοδο Οκτωβρίου - Δεκεμβρίου 2018										
	Όχι	79	51,6%	16	48,5%	95	51,1%	na	na	na

Ήσασταν εκείνη την περίοδο σε αμειβόμενη απασχόληση;	Όχι, αλλά εργαζόμουν χωρίς αμοιβή στην οικογενειακή επιχείρηση	3	2,0%	1	3,0%	4	2,2%			
	Ναι	71	46,4%	16	48,5%	87	46,8%			
Εργαζόσασταν στο ίδιο επάγγελμα όπως τώρα;	Όχι	21	35,0%	3	18,8%	24	31,6%	1,544	1	0,214
	Ναι	39	65,0%	13	81,3%	52	68,4%			
Εργαζόσασταν στον ίδιο εργοδότη ή στο ίδιο αντικείμενο αυτοαπασχόλησης όπως τώρα;	Όχι	39	65,0%	6	37,5%	45	59,2%	3,955	1	0,047
	Ναι	21	35,0%	10	62,5%	31	40,8%			
Πού εργαζόσασταν;	Στην Ελλάδα	36	81,8%	6	100,0%	42	84,0%	na	na	na
	Στο Εξωτερικό	8	18,2%	0	0,0%	8	16,0%			
Σε ποιον επιχειρηματικό κλάδο ανήκει ο οργανισμός στον οποίο εργάζεστε;	Επαγγελματικές, επιστημονικές και τεχνικές δραστηριότητες	3	6,8%	2	40,0%	5	10,2%	na	na	na
	Δραστηριότητες σχετικές με την ανθρώπινη υγεία και την κοινωνική μέριμνα	3	6,8%	1	20,0%	4	8,2%			
	Εκπαίδευση	12	27,3%	1	20,0%	13	26,5%			
	Άλλες δραστηριότητες παροχής υπηρεσιών	11	25,0%	1	20,0%	12	24,5%			
	Διαχείριση ακίνητης περιουσίας	1	2,3%	0	0,0%	1	2,0%			
	Δραστηριότητες υπηρεσιών παροχής καταλύματος και υπηρεσιών εστίασης	3	6,8%	0	0,0%	3	6,1%			
	Ενημέρωση και επικοινωνία	1	2,3%	0	0,0%	1	2,0%			
	Κατασκευές	4	9,1%	0	0,0%	4	8,2%			
	Μεταποίηση	1	2,3%	0	0,0%	1	2,0%			
	Παροχή ηλεκτρικού ρεύματος, φυσικού αερίου, ατμού και κλιματισμού	2	4,5%	0	0,0%	2	4,1%			
	Παροχή νερού, επεξεργασία λυμάτων, διαχείριση αποβλήτων και δραστηριότητες εξυγίανσης	1	2,3%	0	0,0%	1	2,0%			
	Τέχνες, διασκέδαση και ψυχαγωγία	1	2,3%	0	0,0%	1	2,0%			
	Χονδρικό και λιανικό εμπόριο, επισκευή μηχανοκίνητων οχημάτων και μοτοσυκλετών	1	2,3%	0	0,0%	1	2,0%			
Ήσασταν αυτοαπασχολούμενος/η;	Όχι	63	91,3%	5	31,3%	68	80,0%	na	na	na

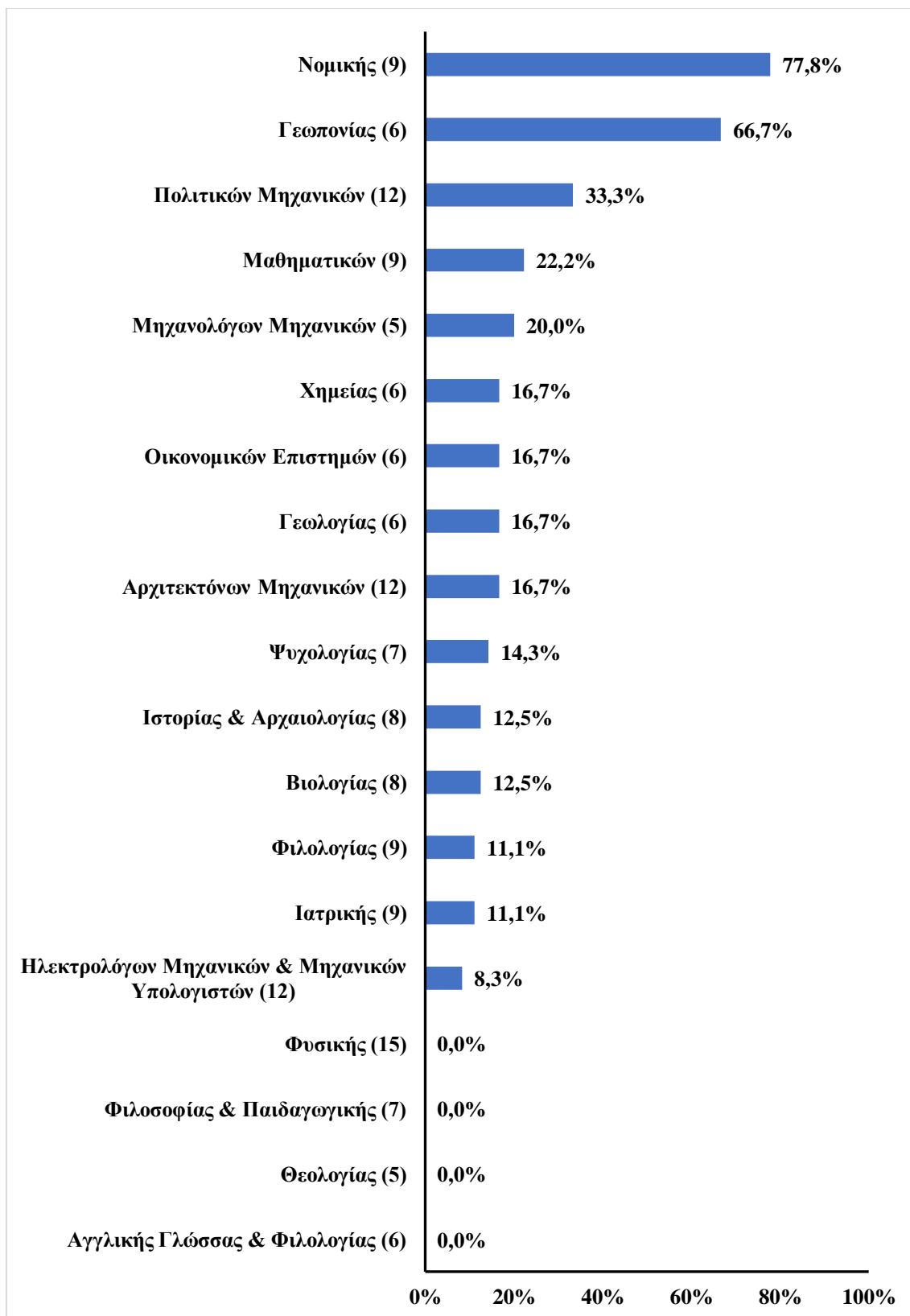
	Ναι, αυτοαπασχολούμενος/η με αμειβόμενους εργαζόμενους	1	1,4%	0	0,0%	1	1,2%			
	Ναι, αυτοαπασχολούμενος/η χωρίς αμειβόμενους εργαζόμενους	5	7,2%	11	68,8%	16	18,8%			
Ποιο ήταν το είδος της σύμβασής σας;	Αορίστου χρόνου	31	55,4%	3	75,0%	34	56,7%	na	na	na
	Ορισμένου χρόνου	23	41,1%	1	25,0%	24	40,0%			
	Άλλο	2	3,6%	0	0,0%	2	3,3%			
Εργαστήκατε στον δημόσιο τομέα;	Όχι	41	66,1%	5	100,0%	46	68,7%	na	na	na
	Ναι	21	33,9%	0	0,0%	21	31,3%			
Ήσασταν εργαζόμενος/η πλήρους απασχόλησης; Να συμπεριλάβετε την αυτοαπασχόληση.	Όχι, εργαζόμουν με καθεστώς μερικής απασχόλησης	17	25,4%	2	12,5%	19	22,9%	na	na	na
	Ναι	50	74,6%	14	87,5%	64	77,1%			
Είχατε παραπάνω από μία θέση εργασίας; Να συμπεριλάβετε την αυτοαπασχόληση	Όχι	60	87,0%	8	50,0%	68	80,0%	na	na	na
	Ναι, είχα παραπάνω από μία θέση εργασίας	9	13,0%	8	50,0%	17	20,0%			

na: μη διαθέσιμο

**Πίνακας 17. Διάρκεια φοίτησης (σε εξάμηνα), σε σχέση με την κατάσταση απασχόλησης «Αυτοαπασχολούμενος /η» για τους/τις πτυχιούχους Πανεπιστημίου/ΤΕΙ (ISCED 6)**

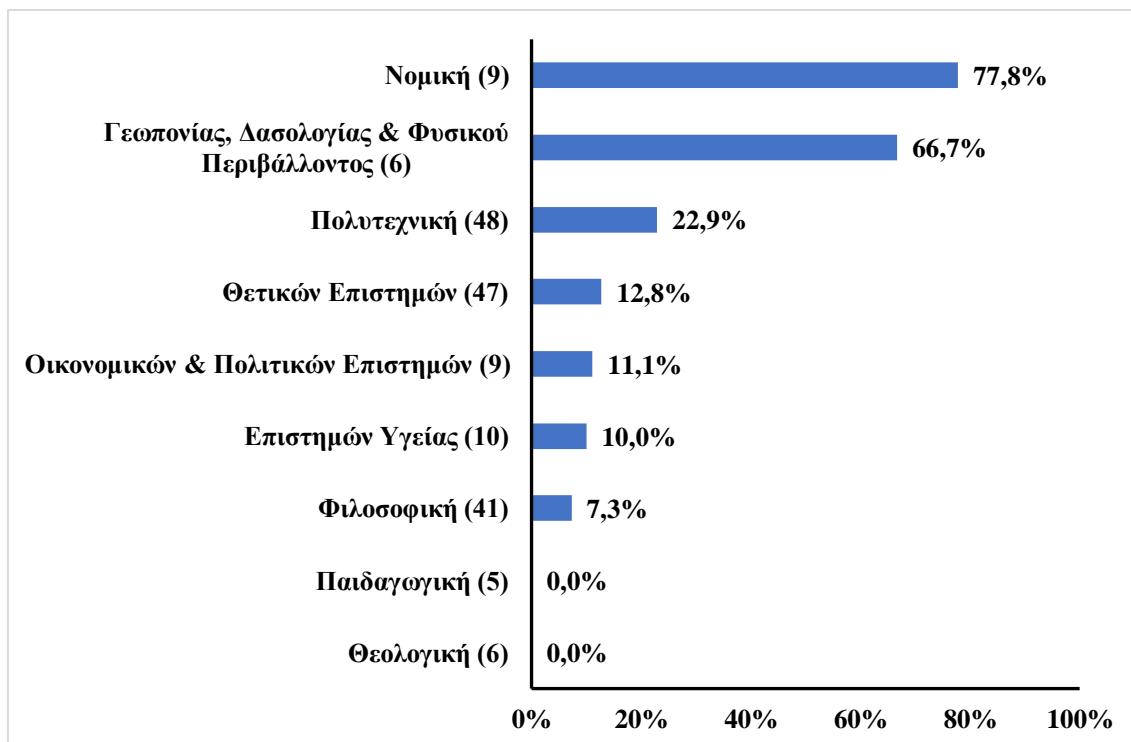
	n	μέσος όρος	τυπική απόκλιση	1ο τεταρτημόριο	Διάμεσος	3ο τεταρτημόριο	ελάχιστο	μέγιστο	στατιστικό	p value
Όχι	125	11,08	5,13	8,00	9,50	11,67	1,83	34,33	U=1.340,0	0,849
Ναι	22	11,24	5,76	8,17	9,50	11,17	7,33	31,83		
Σύνολο	147	11,10	5,21	8,17	9,50	11,67	1,83	34,33		

**Διάγραμμα 4. Ποσοστό αυτοαπασχολουμένων αποφοίτων, σε σχέση με το τμήμα αποφοίτησης**



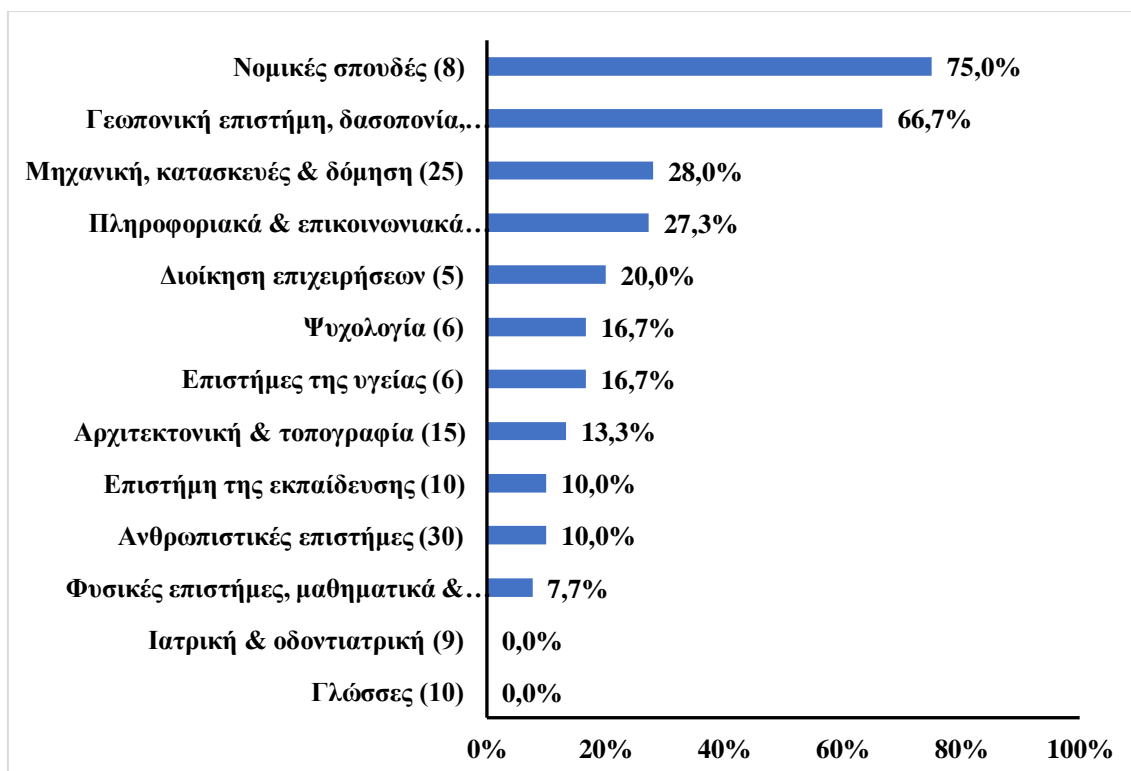
Στην παρένθεση είναι ο αριθμός συμμετοχών στην έρευνα

**Διάγραμμα 5. Ποσοστό αυτοαπασχολουμένων αποφοίτων, σε σχέση με τη σχολή αποφοίτησης**



Στην παρένθεση είναι ο αριθμός συμμετοχών στην έρευνα

**Διάγραμμα 6. Ποσοστό αυτοαπασχολουμένων αποφοίτων, σε σχέση με τον κύριο τομέα σπουδών**



Στην παρένθεση είναι ο αριθμός συμμετοχών στην έρευνα



### 3.8.3 Το προφίλ των αποφοίτων με παρούσα επαγγελματική κατάσταση «Φοιτητής/τρια, μαθητής/τρια»

Στον Πίνακα 18 παρουσιάζονται οι συχνότητες και τα ποσοστά των μεταβλητών του ερωτηματολογίου για τους/τις 45 απόφοιτους/ες που δήλωσαν ότι η παρούσα επαγγελματική τους κατάσταση είναι «Φοιτητής/τρια, μαθητής/τρια». Σε αυτή την ενότητα αναφέρονται μόνο τα στατιστικά σημαντικά αποτελέσματα των συγκρίσεων μεταξύ των «φοιτητών/τριών, μαθητών/τριών» και μη αποφοίτων. Τα υπόλοιπα υπάρχουν στον Πίνακα 18.

Ποσοστό 55,6% από τους/τις «φοιτητές/τριες, μαθητές/τριες» απόφοιτους/ες ήταν γυναίκες και ποσοστό 44,4% ήταν άνδρες.

Ποσοστό 44,4% από τους/τις «φοιτητές/τριες, μαθητές/τριες» απόφοιτους/ες ζουν στο ίδιο μέρος που ζούσαν κατά τη διάρκεια του προγράμματος σπουδών τους, ποσοστό 20,0% ζουν σε άλλο μέρος στην Ελλάδα, ενώ περίπου ένας/μία στους/στις τρεις (35,6%) ζουν σε άλλο μέρος του εξωτερικού. Το ποσοστό όσων δήλωσαν ότι η παρούσα επαγγελματική τους κατάσταση δεν είναι «φοιτητής/τρια, μαθητής/τρια» και ζουν σε άλλο μέρος στην Ελλάδα είναι δεκατρείς περίπου μονάδες μεγαλύτερο, ενώ το ποσοστό αυτών που ζουν σε άλλο μέρος του εξωτερικού είναι δεκαοκτώ περίπου μονάδες μικρότερο, με συνέπεια να υπάρχει, στατιστικά, σημαντική διαφορά ( $\chi^2(2) = 6,946, p = 0,031$ ).

Περισσότεροι από οκτώ στους/στις δέκα (89,6%) από τους/τις «φοιτητές/τριες, μαθητές/τριες» απόφοιτους/ες είναι κάτοχοι πτυχίου πανεπιστημίου και οι υπόλοιποι/ες κάτοχοι μεταπτυχιακού διπλώματος.

Μελετώντας τα χαρακτηριστικά των αποφοίτων με παρούσα επαγγελματική κατάσταση «φοιτητής/τρια, μαθητής/τρια, σε σχέση με το τμήμα αποφοίτησης, δεν αναφέρονται συμπεράσματα για τα τμήματα στα οποία οι απαντήσεις ήταν λιγότερες από πέντε, δηλαδή για τα τμήματα Δασολογίας & Φυσικού Περιβάλλοντος (0), Δημοσιογραφίας & Μέσων Μαζικής Επικοινωνίας (0), Θεάτρου (0), Κινηματογράφου (0), Κτηνιατρική (0), Φαρμακευτικής (0), Γερμανικής Γλώσσας & Φιλολογίας (1), Εικαστικών & Εφαρμοσμένων Τεχνών (1), Επιστήμης Φυσικής Αγωγής & Αθλητισμού (Σέρρες) (1), Ιταλικής Γλώσσας & Φιλολογίας (1), Κοινωνικής Θεολογίας & Χριστιανικού Πολιτισμού (1), Μουσικών Σπουδών (1), Οδοντιατρική (1), Παιδαγωγικό Δημοτικής

Εκπαίδευσης (1), Αγρονόμων & Τοπογράφων Μηχανικών (2), Γαλλικής Γλώσσας & Φιλολογίας (2), Επιστήμης Φυσικής Αγωγής & Αθλητισμού (2), Μηχανικών Χωροταξίας & Ανάπτυξης (2), Πληροφορικής (3), Πολιτικών Επιστημών (3), Χημικών Μηχανικών (3) και Επιστημών Προσχολικής Αγωγής & Εκπαίδευσης (4). Για τα υπόλοιπα τμήματα (Διάγραμμα 7) στα οποία οι απαντήσεις ήταν τουλάχιστον δέκα προκύπτει ότι:

- Στο τμήμα Βιολογίας από τους 8 συμμετέχοντες/ουσες 7 δήλωσαν ότι είναι φοιτητές/τριες, μαθητές/τριες.
- Στο τμήμα Ιστορίας & Αρχαιολογίας από τους 8 συμμετέχοντες/ουσες 4 δήλωσαν ότι είναι φοιτητές/τριες, μαθητές/τριες.
- Στο τμήμα Φιλολογίας από τους 9 συμμετέχοντες/ουσες 4 δήλωσαν ότι είναι φοιτητές/τριες, μαθητές/τριες.
- Στο τμήμα Θεολογίας από τους 5 συμμετέχοντες/ουσες 2 δήλωσαν ότι είναι φοιτητές/τριες, μαθητές/τριες.
- Στο τμήμα Φυσικής από τους 15 συμμετέχοντες/ουσες 6 δήλωσαν ότι είναι φοιτητές/τριες, μαθητές/τριες.
- Στο τμήμα Μαθηματικών από τους 9 συμμετέχοντες/ουσες 3 δήλωσαν ότι είναι φοιτητές/τριες, μαθητές/τριες.
- Στο τμήμα Πολιτικών Μηχανικών από τους 12 συμμετέχοντες/ουσες 4 δήλωσαν ότι είναι φοιτητές/τριες, μαθητές/τριες.
- Στο τμήμα Χημείας από τους 6 συμμετέχοντες/ουσες 2 δήλωσαν ότι είναι φοιτητές/τριες, μαθητές/τριες.
- Στο τμήμα Γεωπονίας από τους 6 συμμετέχοντες/ουσες 1 δήλωσε ότι είναι φοιτητής/τρια, μαθητής/τρια.
- Στο τμήμα Ηλεκτρολόγων Μηχανικών & Μηχανικών Υπολογιστών από τους 12 συμμετέχοντες/ουσες 2 δήλωσαν ότι είναι φοιτητές/τριες, μαθητές/τριες.
- Στο τμήμα Φιλοσοφίας & Παιδαγωγικής από τους 7 συμμετέχοντες/ουσες 1 δήλωσε ότι είναι φοιτητής/τρια, μαθητής/τρια.
- Στο τμήμα Ψυχολογίας από τους 7 συμμετέχοντες/ουσες 1 δήλωσε ότι είναι φοιτητής/τρια, μαθητής/τρια.
- Στο τμήμα Ιατρικής από τους 9 συμμετέχοντες/ουσες 1 δήλωσε ότι είναι φοιτητής/τρια, μαθητής/τρια.

- Στο τμήμα Νομικής από τους 9 συμμετέχοντες/ουσες δήλωσε ότι είναι φοιτητής/τρια, μαθητής/τρια.
- Στο τμήμα Αγγλικής Γλώσσας & Φιλολογίας κανένας/καμία από τους 6 συμμετέχοντες/ουσες δε δήλωσε ότι είναι φοιτητής/τρια, μαθητής/τρια.
- Στο τμήμα Αρχιτεκτόνων Μηχανικών κανένας/καμία από τους 12 συμμετέχοντες/ουσες δε δήλωσε ότι είναι φοιτητής/τρια, μαθητής/τρια.
- Στο τμήμα Γεωλογίας κανένας/καμία από τους 6 συμμετέχοντες/ουσες δε δήλωσε ότι είναι φοιτητής/τρια, μαθητής/τρια.
- Στο τμήμα Μηχανολόγων Μηχανικών κανένας/καμία από τους 5 συμμετέχοντες/ουσες δε δήλωσε ότι είναι φοιτητής/τρια, μαθητής/τρια.
- Στο τμήμα Οικονομικών Επιστημών κανένας/καμία από τους 6 συμμετέχοντες/ουσες δε δήλωσε ότι είναι φοιτητής/τρια, μαθητής/τρια.

Μελετώντας τα χαρακτηριστικά των αποφοίτων με παρούσα επαγγελματική κατάσταση «φοιτητής/τρια, μαθητής/τρια, σε σχέση με τη σχολή αποφοίτησης, δεν αναφέρονται συμπεράσματα για τις σχολές στις οποίες οι απαντήσεις ήταν λιγότερες από πέντε, δηλαδή Καλών Τεχνών (2) και Επιστημών Φυσικής Αγωγής & Αθλητισμού (3). Για τις υπόλοιπες σχολές (Διάγραμμα 8) προκύπτει:

- Στη Θεολογική σχολή από τους 6 συμμετέχοντες/ουσες 3 δήλωσαν ότι είναι φοιτητές/τριες, μαθητές/τριες, ποσοστό 50,0%.
- Στη σχολή Θετικών Επιστημών από τους 47 συμμετέχοντες/ουσες 20 δήλωσαν ότι είναι φοιτητές/τριες, μαθητές/τριες, ποσοστό 42,6%.
- Στη Φιλοσοφική σχολή από τους 41 συμμετέχοντες/ουσες 10 δήλωσαν ότι είναι φοιτητές/τριες, μαθητές/τριες, ποσοστό 24,4%.
- Στην Παιδαγωγική σχολή από τους 5 συμμετέχοντες/ουσες 1 δήλωσε ότι είναι φοιτητής/τρια, μαθητής/τρια, ποσοστό 20,0%.
- Στη σχολή Γεωπονίας, Δασολογίας & Φυσικού Περιβάλλοντος από τους 6 συμμετέχοντες/ουσες 1 δήλωσε ότι είναι φοιτητής/τρια, μαθητής/τρια, ποσοστό 16,7%.
- Στην Πολυτεχνική σχολή από τους 48 συμμετέχοντες/ουσες 7 δήλωσαν ότι είναι φοιτητές/τριες, μαθητές/τριες, ποσοστό 14,6%.

- Στη Νομική σχολή από τους 9 συμμετέχοντες/ουσες 1 δήλωσε ότι είναι φοιτητής/τρια, μαθητής/τρια, ποσοστό 11,1%.
- Στη σχολή Επιστημών Υγείας από τους 10 συμμετέχοντες/ουσες 1 δήλωσε ότι είναι φοιτητής/τρια, μαθητής/τρια, ποσοστό 10,0%.
- Στη σχολή Οικονομικών & Πολιτικών Επιστημών κανένας/καμία από τους 9 συμμετέχοντες/ουσες δε δήλωσε ότι είναι φοιτητής/τρια, μαθητής/τρια.

Μελετώντας τα χαρακτηριστικά των αποφοίτων με παρούσα επαγγελματική κατάσταση «φοιτητής/τρια, μαθητής/τρια», σε σχέση με τον κύριο τομέα σπουδών, δεν αναφέρονται συμπεράσματα για τους τομείς σπουδών στους οποίους οι απαντήσεις ήταν λιγότερες από πέντε, δηλαδή για τους «Εκπαίδευση των εκπαιδευτικών (0)», «Υπηρεσίες (0)», «Φαρμακευτική (0)», «Κοινωνική πρόνοια (1)», «Τέχνες (2)» και «Κοινωνικές επιστήμες, δημοσιογραφία & πληροφόρηση (3)». Για τους υπόλοιπους τομείς (Διάγραμμα 9) προκύπτει ότι:

- Στον τομέα «Επιστήμες της υγείας» από τους 6 συμμετέχοντες/ουσες 5 δήλωσαν ότι είναι φοιτητές/τριες, μαθητές/τριες, ποσοστό 83,3%.
- Στον τομέα «Γλώσσες» από τους 10 συμμετέχοντες/ουσες 4 δήλωσαν ότι είναι φοιτητές/τριες, μαθητές/τριες, ποσοστό 40,0%.
- Στον τομέα «Φυσικές επιστήμες, μαθηματικά & στατιστική» από τους 39 συμμετέχοντες/ουσες 14 δήλωσαν ότι είναι φοιτητές/τριες, μαθητές/τριες, ποσοστό 35,9%.
- Στον τομέα «Ανθρωπιστικές επιστήμες» από τους 30 συμμετέχοντες/ουσες 8 δήλωσαν ότι είναι φοιτητές/τριες, μαθητές/τριες, ποσοστό 26,7%.
- Στον τομέα «Μηχανική, κατασκευές & δόμηση» από τους 25 συμμετέχοντες/ουσες 6 δήλωσαν ότι είναι φοιτητές/τριες, μαθητές/τριες, ποσοστό 24,0%.
- Στον τομέα «Πληροφορικά & επικοινωνιακά συστήματα» από τους 11 συμμετέχοντες/ουσες 2 δήλωσαν ότι είναι φοιτητές/τριες, μαθητές/τριες, ποσοστό 18,2%.
- Στον τομέα «Γεωπονική επιστήμη, δασοπονία, ιχθυοκαλλιέργεια & κτηνιατρική» από τους 6 συμμετέχοντες/ουσες 1 δήλωσε ότι είναι φοιτητής/τρια, μαθητής/τρια, ποσοστό 16,7%.
- Στον τομέα «Ψυχολογία» από τους 6 συμμετέχοντες/ουσες 1 δήλωσε ότι είναι φοιτητής/τρια, μαθητής/τρια, ποσοστό 16,7%.

- Στον τομέα «Νομικές σπουδές» από τους 8 συμμετέχοντες/ουσες 1 δήλωσε ότι είναι φοιτητής/τρια, μαθητής/τρια, ποσοστό 12,5%.
- Στον τομέα «Ιατρική & οδοντιατρική» από τους 9 συμμετέχοντες/ουσες 1 δήλωσαν ότι είναι φοιτητής/τρια, μαθητής/τρια, ποσοστό 11,1%.
- Στον τομέα «Επιστήμη της εκπαίδευσης» από τους 10 συμμετέχοντες/ουσες 1 δήλωσε ότι είναι φοιτητής/τρια, μαθητής/τρια, ποσοστό 10,0%.
- Στον τομέα «Αρχιτεκτονική & τοπογραφία» από τους 15 συμμετέχοντες/ουσες 1 δήλωσε ότι είναι φοιτητής/τρια, μαθητής/τρια, ποσοστό 6,7%.
- Στον τομέα «Διοίκηση επιχειρήσεων» κανένας/καμία από τους 5 συμμετέχοντες/ουσες δε δήλωσε ότι είναι φοιτητής/τρια, μαθητής/τρια.

Το σύνολο των αποφοίτων με παρούσα επαγγελματική κατάσταση «φοιτητής/τρια, μαθητής/τρια» ήταν φοιτητές/τριες πλήρους φοίτησης.

Τέσσερις στους/στις δέκα (40,0%) από τους/τις /ες απόφοιτους/ες με παρούσα επαγγελματική κατάσταση «φοιτητής/τρια, μαθητής/τρια» αποφοίτησαν με βαθμό πτυχίου «Άριστα [8,50-10,00]», ποσοστό περίπου δεκαπέντε μονάδες μεγαλύτερο από το ποσοστό σε όσους/ες δεν ήταν και έξι στους/στις δέκα (60,0%) με βαθμό «Λίαν Καλώς [6,50-8,49]», ποσοστό περίπου εννέα μονάδες μικρότερο από το ποσοστό σε όσους/ες δεν ήταν ( $\chi^2(2) = 5,409$ ,  $p = 0,067$ , οριακά).

Ποσοστό 44,7% από τους/τις απόφοιτους/ες με παρούσα επαγγελματική κατάσταση «φοιτητής/τρια, μαθητής/τρια» ολοκλήρωσε τις σπουδές τους στα  $n$  έτη φοίτησης, ποσοστό περίπου δεκαεπτά μονάδες μεγαλύτερο από το ποσοστό σε όσους/ες δεν ήταν, ενώ ποσοστό 2,6% ολοκλήρωσε τις σπουδές τους σε περισσότερα από  $n+2$  έτη φοίτησης, ποσοστό περίπου είκοσι μονάδες μικρότερο από το ποσοστό σε όσους/ες δεν ήταν ( $\chi^2(2) = 8,864$ ,  $p = 0,012$ ). Η μέση διάρκεια φοίτησης των αποφοίτων με παρούσα επαγγελματική κατάσταση «φοιτητής/τρια, μαθητής/τρια» ήταν 9,10 εξάμηνα και η διάμεσος τιμή ήταν 8,75 εξάμηνα, ενώ για όσους/ες δεν ήταν «φοιτητής/τρια, μαθητής/τρια» η μέση τιμή ήταν 11,10 εξάμηνα και η διάμεσος ήταν 9,67 εξάμηνα, μεγαλύτερες, με συνέπεια να υπάρχει, στατιστικά, σημαντική διαφορά ( $U = 1.442,0$ ,  $p = 0,005$ ) (Πίνακας 19).

Περίπου ένας/μία στους/στις τέσσερις (26,7%) από τους/τις απόφοιτους/ες με παρούσα επαγγελματική κατάσταση «φοιτητής/τρια, μαθητής/τρια» ανέφεραν ότι ως μέρος του

προγράμματος σπουδών παρακολούθησαν μαθήματα σε διαφορετική γλώσσα από την κύρια γλώσσα διδασκαλίας.

Περίπου τρεις στους/στις τέσσερις (90,9%) από τους/τις απόφοιτους/ες με παρούσα επαγγελματική κατάσταση «φοιτητής/τρια, μαθητής/τρια» ανέφεραν ότι δεν απέκτησαν εμπειρία στο εξωτερικό ως μέρος του προγράμματος σπουδών τους. Από όσους/ες ανέφεραν ότι απέκτησαν, 9 ήταν για σπουδές στο εξωτερικό, 3 για πρακτική άσκηση ή εργασιακή εμπειρία και 2 για θερινό σχολείο, σεμινάριο ή παρόμοια δραστηριότητα. 11 απόφοιτοι/ες ανέφεραν ότι η παραμονή τους στο εξωτερικό υποστηρίχθηκε από πρόγραμμα Erasmus. Περίπου εννέα στους/στις δέκα (90,9%) ανέφεραν ότι απέκτησαν περισσότερες από 15 μονάδες ECTS.

Περίπου ένας/μία στους/στις δέκα (9,1%) από τους/τις απόφοιτους/ες με παρούσα επαγγελματική κατάσταση «φοιτητής/τρια, μαθητής/τρια» απέκτησαν εργασιακή εμπειρία για τουλάχιστον 6 μήνες χωρίς διακοπή πριν την έναρξη του προγράμματος σπουδών το 2016/2017.

Από τους/τις 45 απόφοιτους/ες με παρούσα επαγγελματική κατάσταση «φοιτητής/τρια, μαθητής/τρια» παρακολούθησαν ή παρακολουθούν κάποιο άλλο πρόγραμμα ανώτατης εκπαίδευσης, οι 33 έχουν αποφοιτήσει. 36 απέκτησαν ή θα αποκτήσουν Μεταπτυχιακό δίπλωμα (επίπεδο 7) - ISCED 7 και 9 Διδακτορικό δίπλωμα (επίπεδο 8) - ISCED 8. Για τους/τις 38 από τους/τις 45 (84,4%) ο κύριος τομέας σπουδών του επιπρόσθετου προγράμματος σπουδών είναι ή ήταν ο ίδιος με αυτόν που αποφοιτήσανε το 2016/2017, ενώ οι 18 (40,0%) ανέφεραν σπουδάζουν ή σπουδάσανε στο ίδιο ίδρυμα. Από τους/τις 27 που δε σπουδάζουν ή σπουδάσανε στο ίδιο ίδρυμα, οι 10 ανέφεραν ότι το ίδρυμα είναι στην Ελλάδα και οι 16 στο εξωτερικό.

Μόλις 2 απόφοιτοι/ες με παρούσα επαγγελματική κατάσταση «φοιτητής/τρια, μαθητής/τρια» πρόκειται να αποκτήσουν ή αποκτήσανε κάποιον τίτλο σπουδών επαγγελματικής κατάρτισης μετά την αποφοίτησή τους το 2016/2017.

Περισσότεροι/ες από τρεις τους/στις τέσσερις απόφοιτοι/ες (77,3%) με παρούσα επαγγελματική κατάσταση «φοιτητής/τρια, μαθητής/τρια», δεκατέσσερις περίπου μονάδες μεγαλύτερο από το αντίστοιχο ποσοστό σε όσους/ες δεν είναι «φοιτητές/τριες, μαθητές/τριες» συμμετείχαν σε άλλες μαθησιακές δραστηριότητες (ολοκληρωμένες ή όχι) με σκοπό τη βελτίωση των επαγγελματικών τους γνώσεων και δεξιοτήτων στον

ελεύθερο χρόνο τους ή στην διάρκεια του χρόνου εργασίας τους ( $\chi^2(1) = 3,049$ ,  $p = 0,081$ , οριακά).

Περίπου οι μισοί/ες (51,1%) από τους/τις απόφοιτους/ες με παρούσα επαγγελματική κατάσταση «φοιτητής/τρια, μαθητής/τρια», ποσοστό δεκαεπτά περίπου μονάδες μικρότερο από το ποσοστό σε όσους/ες δεν είναι «φοιτητές/τριες, μαθητές/τριες» απάντησαν ότι ήταν συγχρόνως και εργαζόμενοι/ες ( $\chi^2(1) = 4,600$ ,  $p = 0,031$ ).

Ποσοστό 18,2% από τους/τις απόφοιτους/ες με παρούσα επαγγελματική κατάσταση «φοιτητής/τρια, μαθητής/τρια» απάντησαν ότι ήταν συγχρόνως και αυτοαπασχολούμενοι/ες.

Ποσοστό 13,3% και 6,7% από τους/τις απόφοιτους/ες με παρούσα επαγγελματική κατάσταση «φοιτητής/τρια, μαθητής/τρια» απάντησαν ότι ήταν συγχρόνως αυτοαπασχολούμενοι/ες και άνεργοι/ες.

5 απόφοιτοι/ες (20,0%) με παρούσα επαγγελματική κατάσταση «φοιτητής/τρια, μαθητής/τρια» και εργαζόμενος/η ή και αυτοαπασχολούμενος/η απάντησαν ότι έχουν παραπάνω από μία θέση εργασίας, 9 (36,0%) εργάζονται στο εξωτερικό, 15 (88,2%) με σύμβαση ορισμένου χρόνου. Ακόμη, 11 (73,3%) εργάζονται στον δημόσιο τομέα, ποσοστό σχεδόν διπλάσιο από το ποσοστό σε όσους/ες δεν είναι «φοιτητές/τριες, μαθητές/τριες» ( $\chi^2(1) = 7,202$ ,  $p = 0,007$ ). Επίσης, 13 (52,0%) δήλωσαν ότι απασχολούνται σε οργανισμό του οποίου η κύρια επιχειρηματική δραστηριότητα είναι η εκπαίδευση και 8 (32,0%) η επιστημονική έρευνα και ανάπτυξη.

Σχετικά με την εργασιακή κατάσταση των αποφοίτων με παρούσα επαγγελματική κατάσταση «φοιτητής/τρια, μαθητής/τρια» για την περίοδο Οκτωβρίου - Δεκεμβρίου 2018, 13 απόφοιτοι/ες (28,9%) δήλωσαν ότι ήταν εκείνη την περίοδο σε αμειβόμενη απασχόληση. Από αυτούς/ες 4 εργαζόντουσαν στο ίδιο επάγγελμα όπως τώρα, 2 εργαζόντουσαν στον ίδιο εργοδότη ή στο ίδιο αντικείμενο αυτοαπασχόλησης όπως τώρα και 2 εργαζόντουσαν στο εξωτερικό. Επίσης, 5 απόφοιτοι/ες εργαζόντουσαν σε οργανισμό του οποίου ο επιχειρηματικός κλάδος ήταν οι άλλες δραστηριότητες παροχής υπηρεσιών, 4 η εκπαίδευση και 1 οι επαγγελματικές, επιστημονικές και τεχνικές δραστηριότητες και η παροχή νερού, επεξεργασία λυμάτων, διαχείριση αποβλήτων και δραστηριότητες εξυγίανσης. 11 απόφοιτοι/ες δεν ήταν αυτοαπασχολούμενοι/ες, 5 με

σύμβαση αορίστου χρόνου και 5 με ορισμένου, ενώ 5 εργαζόντουσαν στον δημόσιο τομέα. 8 ήταν πλήρους απασχόλησης, ενώ 1 είχε παραπάνω από μία θέση εργασίας.

Για να διαπιστωθεί αν η επαγγελματική κατάσταση «φοιτητής/τρια, μαθητής/τρια» επηρεάζεται από τις μεταβλητές που αναφέρθηκαν και σε ποιο βαθμό, χρησιμοποιήθηκε η λογιστική παλινδρόμηση. Τα αποτελέσματα δεν ήταν ικανοποιητικά



**Πίνακας 18. Φοιτητές/τρια, μαθητές/τρια με υπόλοιπες μεταβλητές**

Μεταβλητή	Κατηγορίες	Φοιτητές/τρια, μαθητές/τρια						Στατιστικός έλεγχος		
		Όχι		Ναι		Σύνολο		χ <sup>2</sup>	df	p value
		n	%	n	%	n	%			
Ποιο είναι το φύλο σας;	Άνδρας	69	48,9%	20	44,4%	89	47,8%	0,276	1	0,599
	Γυναίκα	72	51,1%	25	55,6%	97	52,2%			
Πού ζείτε κατά βάση επί του παρόντος;	Στο ίδιο μέρος που ζούσα κατά τη διάρκεια του προγράμματος σπουδών μου	70	49,6%	20	44,4%	90	48,4%	6,946	2	0,031
	Σε άλλο μέρος στην Ελλάδα	46	32,6%	9	20,0%	55	29,6%			
	Σε άλλο μέρος στο εξωτερικό	25	17,7%	16	35,6%	41	22,0%			
Τίτλος σπουδών	Πτυχίο Πανεπιστημίου/ΤΕΙ (επίπεδο 6) - ISCED 6	109	77,3%	38	84,4%	147	79,0%	1,049	1	0,306
	Μεταπτυχιακό δίπλωμα (επίπεδο 7) - ISCED 7	32	22,7%	7	15,6%	39	21,0%			
Τμήμα	Αγγλικής Γλώσσας & Φιλολογίας	6	4,3%	0	0,0%	6	3,2%	na	na	na
	Αγρονόμων & Τοπογράφων Μηχανικών	2	1,4%	0	0,0%	2	1,1%			
	Αρχιτεκτόνων Μηχανικών	12	8,5%	0	0,0%	12	6,5%			
	Βιολογίας	1	0,7%	7	15,6%	8	4,3%			
	Γαλλικής Γλώσσας & Φιλολογίας	2	1,4%	0	0,0%	2	1,1%			
	Γερμανικής Γλώσσας & Φιλολογίας	1	0,7%	0	0,0%	1	0,5%			
	Γεωλογίας	6	4,3%	0	0,0%	6	3,2%			
	Γεωπονίας	5	3,5%	1	2,2%	6	3,2%			
	Εικαστικών & Εφαρμοσμένων Τεχνών	1	0,7%	0	0,0%	1	0,5%			
	Επιστήμης Φυσικής Αγωγής & Αθλητισμού	2	1,4%	0	0,0%	2	1,1%			
	Επιστήμης Φυσικής Αγωγής & Αθλητισμού (Σέρρες)	0	0,0%	1	2,2%	1	0,5%			
	Επιστημών Προσχολικής Αγωγής & Εκπαίδευσης	4	2,8%	0	0,0%	4	2,2%			

	Ηλεκτρολόγων Μηχανικών & Μηχανικών Υπολογιστών	10	7,1%	2	4,4%	12	6,5%			
	Θεολογίας	3	2,1%	2	4,4%	5	2,7%			
	Ιατρικής	8	5,7%	1	2,2%	9	4,8%			
	Ιστορίας & Αρχαιολογίας	4	2,8%	4	8,9%	8	4,3%			
	Ιταλικής Γλώσσας & Φιλολογίας	1	0,7%	0	0,0%	1	0,5%			
	Κοινωνικής Θεολογίας & Χριστιανικού Πολιτισμού	0	0,0%	1	2,2%	1	0,5%			
	Μαθηματικών	6	4,3%	3	6,7%	9	4,8%			
	Μηχανικών Χωροταξίας & Ανάπτυξης	1	0,7%	1	2,2%	2	1,1%			
	Μηχανολόγων Μηχανικών	5	3,5%	0	0,0%	5	2,7%			
	Μουσικών Σπουδών	1	0,7%	0	0,0%	1	0,5%			
	Νομικής	8	5,7%	1	2,2%	9	4,8%			
	Οδοντιατρική	1	0,7%	0	0,0%	1	0,5%			
	Οικονομικών Επιστημών	6	4,3%	0	0,0%	6	3,2%			
	Παιδαγωγικό Δημοτικής Εκπαίδευσης	0	0,0%	1	2,2%	1	0,5%			
	Πληροφορικής	1	0,7%	2	4,4%	3	1,6%			
	Πολιτικών Επιστημών	3	2,1%	0	0,0%	3	1,6%			
	Πολιτικών Μηχανικών	8	5,7%	4	8,9%	12	6,5%			
	Φιλολογίας	5	3,5%	4	8,9%	9	4,8%			
	Φιλοσοφίας & Παιδαγωγικής	6	4,3%	1	2,2%	7	3,8%			
	Φυσικής	9	6,4%	6	13,3%	15	8,1%			
	Χημείας	4	2,8%	2	4,4%	6	3,2%			
	Χημικών Μηχανικών	3	2,1%	0	0,0%	3	1,6%			
	Ψυχολογίας	6	4,3%	1	2,2%	7	3,8%			
Σχολή	Θεολογική	3	2,1%	3	6,7%	6	3,2%	na	na	na
	Φιλοσοφική	31	22,0%	10	22,2%	41	22,0%			
	Θετικών Επιστημών	27	19,1%	20	44,4%	47	25,3%			
	Νομική	8	5,7%	1	2,2%	9	4,8%			
	Οικονομικών & Πολιτικών Επιστημών	9	6,4%	0	0,0%	9	4,8%			
	Επιστημών Υγείας	9	6,4%	1	2,2%	10	5,4%			

	Πολυτεχνική	41	29,1%	7	15,6%	48	25,8%			
	Καλών Τεχνών	2	1,4%	0	0,0%	2	1,1%			
	Παιδαγωγική	4	2,8%	1	2,2%	5	2,7%			
	Επιστημών Φυσικής Αγωγής & Αθλητισμού	2	1,4%	1	2,2%	3	1,6%			
	Γεωπονίας, Δασολογίας & Φυσικού Περιβάλλοντος	5	3,5%	1	2,2%	6	3,2%			
Ποιος ήταν ο κύριος τομέας των σπουδών σας;	Επιστήμη της εκπαίδευσης	9	6,4%	1	2,2%	10	5,4%	na	na	na
	Τέχνες	2	1,4%	0	0,0%	2	1,1%			
	Ανθρωπιστικές επιστήμες	22	15,6%	8	17,8%	30	16,1%			
	Γλώσσες	6	4,3%	4	8,9%	10	5,4%			
	Κοινωνικές επιστήμες, δημοσιογραφία & πληροφόρηση	3	2,1%	0	0,0%	3	1,6%			
	Ψυχολογία	5	3,5%	1	2,2%	6	3,2%			
	Διοίκηση επιχειρήσεων	5	3,5%	0	0,0%	5	2,7%			
	Νομικές σπουδές	7	5,0%	1	2,2%	8	4,3%			
	Φυσικές επιστήμες, μαθηματικά & στατιστική	25	17,7%	14	31,1%	39	21,0%			
	Πληροφοριακά & επικοινωνιακά συστήματα	9	6,4%	2	4,4%	11	5,9%			
	Μηχανική, κατασκευές & δόμηση	19	13,5%	6	13,3%	25	13,4%			
	Αρχιτεκτονική & τοπογραφία	14	9,9%	1	2,2%	15	8,1%			
	Γεωπονική επιστήμη, δασοπονία, ιχθυοκαλλιέργεια & κτηνιατρική	5	3,5%	1	2,2%	6	3,2%			
	Ιατρική & οδοντιατρική	8	5,7%	1	2,2%	9	4,8%			
	Επιστήμες της υγείας	1	0,7%	5	11,1%	6	3,2%			
	Κοινωνική πρόνοια	1	0,7%	0	0,0%	1	0,5%			
Ποιο ήταν το καθεστώς φοίτησής σας όταν αποφοιτήσατε;	φοιτητής/τρια πλήρους φοίτησης	135	95,7%	45	100,0%	180	96,8%	na	na	na
	φοιτητής/τρια μερικής φοίτησης	6	4,3%	0	0,0%	6	3,2%			
Ποιος ήταν ο βαθμός του πτυχίου σας;	Άριστα [8,50-10,00]	36	25,5%	18	40,0%	54	29,0%	5,409	2	0,067
	Λίαν Καλώς [6,50-8,49]	97	68,8%	27	60,0%	124	66,7%			
	Καλώς [5,00-6,49]	8	5,7%	0	0,0%	8	4,3%			
Διάρκεια φοίτησης σε τρεις κατηγορίες	το πολύ ν έτη	30	27,5%	17	44,7%	47	32,0%	8,864	2	0,012

	(ν, ν+2] έτη	55	50,5%	20	52,6%	75	51,0%			
	περισσότερα από ν+2 έτη	24	22,0%	1	2,6%	25	17,0%			
Παρακολούθησατε ως μέρος του προγράμματος σπουδών σας μαθήματα σε διαφορετική γλώσσα από την κύρια γλώσσα διδασκαλίας;	Όχι	109	79,0%	33	73,3%	142	77,6%	0,624	1	0,430
	Ναι	29	21,0%	12	26,7%	41	22,4%			
Αποκτήσατε εμπειρία στο εξωτερικό ως μέρος του προγράμματος σπουδών από το οποίο αποφοιτήσατε το 2016/2017;	Όχι	119	84,4%	34	75,6%	153	82,3%	1,827	1	0,176
	Ναι	22	15,6%	11	24,4%	33	17,7%			
σπουδές στο εξωτερικό	Όχι	7	31,8%	2	18,2%	9	27,3%	na	na	na
	Ναι	15	68,2%	9	81,8%	24	72,7%			
πρακτική άσκηση ή εργασιακή εμπειρία	Όχι	19	86,4%	8	72,7%	27	81,8%	na	na	na
	Ναι	3	13,6%	3	27,3%	6	18,2%			
μαθήματα ξένης γλώσσας	Όχι	20	90,9%	11	100,0%	31	93,9%	na	na	na
	Ναι	2	9,1%	0	0,0%	2	6,1%			
θερινό σχολείο, σεμινάριο ή παρόμοια δραστηριότητα	Όχι	19	86,4%	9	81,8%	28	84,8%	na	na	na
	Ναι	3	13,6%	2	18,2%	5	15,2%			
Αποκτήσατε πιστωτικές μονάδες ECTS, οι οποίες αναγνωρίστηκαν στο πλαίσιο του προγράμματος σπουδών από το οποίο αποφοιτήσατε το 2016/17;	Όχι	7	31,8%	1	9,1%	8	24,2%	na	na	na
	Ναι, λιγότερο από 15 μονάδες ECTS	6	27,3%	0	0,0%	6	18,2%			
	Ναι, 15 μονάδες ECTS ή παραπάνω	9	40,9%	10	90,9%	19	57,6%			
Υποστηρίχθηκε η παραμονή σας στο εξωτερικό από κάποιο πρόγραμμα κινητικότητας;	Όχι	1	4,5%	0	0,0%	1	3,0%	na	na	na
	Ναι, από ένα πρόγραμμα της ΕΕ (π.χ. Erasmus)	18	81,8%	11	100,0%	29	87,9%			
	Ναι, από ένα εθνικό πρόγραμμα	0	0,0%	0	0,0%	0	0,0%			
	Ναι, από άλλο πρόγραμμα	3	13,6%	0	0,0%	3	9,1%			
Πριν την έναρξη του προγράμματος σπουδών 2016/2017, αποκτήσατε εργασιακή εμπειρία για τουλάχιστον 6 μήνες χωρίς διακοπή;	Όχι	112	84,2%	40	90,9%	152	85,9%	1,223	1	0,269
	Ναι	21	15,8%	4	9,1%	25	14,1%			
Μετά την απόκτηση του πτυχίου σας το 2016/2017, παρακολουθήσατε κάποιο άλλο πρόγραμμα ανώτατης εκπαίδευσης;	Όχι	45	31,9%	0	0,0%	45	24,2%	18,945	1	<0,001
	Ναι	96	68,1%	45	100,0%	141	75,8%			

Ποιος είναι ο τίτλος σπουδών που αποκτήσατε;	Πτυχίο Πανεπιστημίου/ΤΕΙ (επίπεδο 6) - ISCED 6	4	4,2%	0	0,0%	4	2,8%	na	na	na
	Μεταπτυχιακό δίπλωμα (επίπεδο 7) - ISCED 7	82	85,4%	36	80,0%	118	83,7%			
	Διδακτορικό δίπλωμα (επίπεδο 8) - ISCED 8	10	10,4%	9	20,0%	19	13,5%			
Ο κύριος τομέας σπουδών του επιπρόσθετου προγράμματος σπουδών είναι ή ήταν ο ίδιος με αυτόν που αποφοιτήσατε το 2016/2017;	Όχι	32	34,4%	7	15,6%	39	28,3%	5,317	1	0,021
	Ναι	61	65,6%	38	84,4%	99	71,7%			
Ποιος είναι ή ήταν ο κύριος τομέας σπουδών του επιπρόσθετου προγράμματος;	Επιστήμη της εκπαίδευσης	4	12,5%	1	14,3%	5	12,8%	na	na	na
	Τέχνες	2	6,3%	0	0,0%	2	5,1%			
	Ανθρωπιστικές επιστήμες	5	15,6%	1	14,3%	6	15,4%			
	Γλώσσες	2	6,3%	0	0,0%	2	5,1%			
	Κοινωνικές επιστήμες, δημοσιογραφία και πληροφόρηση	2	6,3%	0	0,0%	2	5,1%			
	Διοίκηση επιχειρήσεων	3	9,4%	0	0,0%	3	7,7%			
	Νομικές σπουδές	0	0,0%	0	0,0%	0	0,0%			
	Φυσικές επιστήμες, μαθηματικά & στατιστική	2	6,3%	1	14,3%	3	7,7%			
	Πληροφοριακά & επικοινωνιακά συστήματα	8	25,0%	1	14,3%	9	23,1%			
	Μηχανική, κατασκευές & δόμηση	0	0,0%	1	14,3%	1	2,6%			
	Αρχιτεκτονική και τοπογραφία	1	3,1%	0	0,0%	1	2,6%			
	Γεωπονική επιστήμη, δασοπονία, ιχθυοκαλλιέργεια & κτηνιατρική	1	3,1%	0	0,0%	1	2,6%			
	Επιστήμες της υγείας	0	0,0%	2	28,6%	2	5,1%			
	Φαρμακευτική	1	3,1%	0	0,0%	1	2,6%			
Υπηρεσίες	1	3,1%	0	0,0%	1	2,6%				
Σπουδάσετε ή σπουδάσατε στο ίδιο ίδρυμα ανώτατης εκπαίδευσης από το οποίο αποφοιτήσατε το 2016/2017;	Όχι	50	52,1%	27	60,0%	77	54,6%	0,775	1	0,379
	Ναι	46	47,9%	18	40,0%	64	45,4%			
Αυτό το ίδρυμα ανώτατης εκπαίδευσης ήταν ή είναι στην Ελλάδα;	Όχι	23	46,0%	16	61,5%	39	51,3%	1,653	1	0,199
	Ναι	27	54,0%	10	38,5%	37	48,7%			
Αποφοιτήσατε από το πρόγραμμα σπουδών;	Όχι, έφυγα χωρίς τίτλο σπουδών	1	1,0%	1	2,3%	2	1,4%	na	na	na

	Όχι, είμαι ακόμη εγγεγραμμένος/η	22	22,9%	10	22,7%	32	22,9%			
	Ναι	73	76,0%	33	75,0%	106	75,7%			
Ποιο είναι το καθεστώς φοίτησής σας;	Φοιτητής/τρια πλήρους φοίτησης	13	72,2%	10	100,0%	23	82,1%	na	na	na
	Φοιτητής/τρια μερικής φοίτησης	5	27,8%	0	0,0%	5	17,9%			
Πρόκειται να αποκτήσετε ή αποκτήσατε κάποιον τίτλο σπουδών επαγγελματικής κατάρτισης μετά την αποφοίτηση το 2016/2017;	Όχι	127	90,1%	43	95,6%	170	91,4%	na	na	na
	Ναι	14	9,9%	2	4,4%	16	8,6%			
Κατά τους τελευταίους 12 μήνες συμμετείχατε σε άλλες μαθησιακές δραστηριότητες (ολοκληρωμένες ή όχι) με σκοπό τη βελτίωση των επαγγελματικών σας γνώσεων και δεξιοτήτων στον ελεύθερο χρόνο σας ή στην διάρκεια του χρόνου εργασίας σας;	Όχι	50	37,0%	10	22,7%	60	33,5%	3,049	1	0,081
	Ναι	85	63,0%	34	77,3%	119	66,5%			
Εργαζόμενος/η	Όχι	44	31,2%	22	48,9%	66	35,5%	4,660	1	0,031
	Ναι	97	68,8%	23	51,1%	120	64,5%			
Αυτοαπασχολούμενος/η	Όχι	114	80,9%	39	86,7%	153	82,3%	0,791	1	0,374
	Ναι	27	19,1%	6	13,3%	33	17,7%			
Άνεργος/η	Όχι	122	86,5%	42	93,3%	164	88,2%	1,516	1	0,218
	Ναι	19	13,5%	3	6,7%	22	11,8%			
Έχετε παραπάνω από μία θέση εργασίας;	Όχι	99	82,5%	20	80,0%	119	82,1%	na	na	na
	Ναι, έχω παραπάνω από μία θέση εργασίας	21	17,5%	5	20,0%	26	17,9%			
Πού εργάζεστε;	Στην Ελλάδα	92	77,3%	16	64,0%	108	75,0%	1,952	1	0,162
	Στο εξωτερικό	27	22,7%	9	36,0%	36	25,0%			
Ποια είναι η κύρια επιχειρηματική δραστηριότητα του οργανισμού στον οποίο εργάζεστε;	Εκπαίδευση	21	19,6%	13	52,0%	34	25,8%	na	na	na
	Επιστημονική έρευνα και ανάπτυξη	10	9,3%	8	32,0%	18	13,6%			
	Δραστηριότητες ανθρώπινης υγείας	3	2,8%	1	4,0%	4	3,0%			
	Δραστηριότητες σχετικές με την ανθρώπινη υγεία και την κοινωνική μέριμνα	5	4,7%	1	4,0%	6	4,5%			
	Κατασκευές	6	5,6%	1	4,0%	7	5,3%			
	Νομικές και λογιστικές δραστηριότητες	6	5,6%	1	4,0%	7	5,3%			

Αθλητικές δραστηριότητες και δραστηριότητες διασκέδασης και ψυχαγωγίας	1	0,9%	0	0,0%	1	0,8%
Άλλες δραστηριότητες παροχής υπηρεσιών	11	10,3%	0	0,0%	11	8,3%
Αποθήκευση και υποστηρικτικές προς τη μεταφορά δραστηριότητες	1	0,9%	0	0,0%	1	0,8%
Αρχιτεκτονικές δραστηριότητες και δραστηριότητες μηχανικών· τεχνικές δοκιμές και αναλύσεις	3	2,8%	0	0,0%	3	2,3%
Ασφαλιστικά, αντασφαλιστικά και συνταξιοδοτικά ταμεία, εκτός από την υποχρεωτική κοινωνική ασφάλιση	1	0,9%	0	0,0%	1	0,8%
Γεωργία	2	1,9%	0	0,0%	2	1,5%
Δημόσια διοίκηση και άμυνα· υποχρεωτική κοινωνική ασφάλιση	2	1,9%	0	0,0%	2	1,5%
Διαφήμιση και έρευνα αγοράς	3	2,8%	0	0,0%	3	2,3%
Δραστηριότητες κεντρικών γραφείων· δραστηριότητες παροχής συμβουλών διαχείρισης	1	0,9%	0	0,0%	1	0,8%
Δραστηριότητες παροχής υπηρεσιών σε κτίρια και εξωτερικούς χώρους	1	0,9%	0	0,0%	1	0,8%
Δραστηριότητες προγραμματισμού ηλεκτρονικών υπολογιστών, παροχής συμβουλών και συναφείς δραστηριότητες	6	5,6%	0	0,0%	6	4,5%
Δραστηριότητες ταξιδιωτικών πρακτορείων	1	0,9%	0	0,0%	1	0,8%
Δραστηριότητες υπηρεσιών πληροφορίας	2	1,9%	0	0,0%	2	1,5%
Ενημέρωση και επικοινωνία	1	0,9%	0	0,0%	1	0,8%
Έργα πολιτικού μηχανικού	1	0,9%	0	0,0%	1	0,8%
Κατασκευές κτιρίων	3	2,8%	0	0,0%	3	2,3%
Κατασκευή μηχανοκίνητων οχημάτων	1	0,9%	0	0,0%	1	0,8%
Μεταφορά και αποθήκευση	1	0,9%	0	0,0%	1	0,8%

	Παραγωγή βασικών φαρμακευτικών προϊόντων και φαρμακευτικών σκευασμάτων	3	2,8%	0	0,0%	3	2,3%			
	Παροχή ηλεκτρικού ρεύματος	2	1,9%	0	0,0%	2	1,5%			
	Τέχνες	1	0,9%	0	0,0%	1	0,8%			
	Τηλεπικοινωνίες	7	6,5%	0	0,0%	7	5,3%			
	Χονδρικό εμπόριο	1	0,9%	0	0,0%	1	0,8%			
Είσατε αυτοαπασχολούμενος/η;	Όχι	88	73,9%	17	68,0%	105	72,9%	na	na	na
	Ναι, αυτοαπασχολούμενος/η με αμειβόμενους εργαζόμενους	2	1,7%	0	0,0%	2	1,4%			
	Ναι, αυτοαπασχολούμενος/η χωρίς αμειβόμενους εργαζόμενους	29	24,4%	8	32,0%	37	25,7%			
Ποιο είναι το είδος της σύμβασής σας σήμερα;	Αορίστου χρόνου	52	59,1%	0	0,0%	52	49,5%	19,974	2	<0,001
	Ορισμένου χρόνου	31	35,2%	15	88,2%	46	43,8%			
	Άλλο	5	5,7%	2	11,8%	7	6,7%			
Εργάζεστε στον δημόσιο τομέα;	Όχι	56	63,6%	4	26,7%	60	58,3%	7,202	1	0,007
	Ναι	32	36,4%	11	73,3%	43	41,7%			
Είστε εργαζόμενος/η πλήρους απασχόλησης; Να συμπεριλάβετε την αυτοαπασχόληση	Όχι, εργάζομαι με καθεστώς μερικής απασχόλησης	15	13,2%	4	16,7%	19	13,8%	na	na	na
	Ναι	99	86,8%	20	83,3%	119	86,2%			
Είσατε εργαζόμενος/η ή αυτοαπασχολούμενος/η στην/στις επιπρόσθετη/ες θέση/εις εργασίας σας;	Εργαζόμενος/η	9	50,0%	1	20,0%	10	43,5%	na	na	na
	Αυτοαπασχολούμενος/η	9	50,0%	2	40,0%	11	47,8%			
	Εργαζόμενος/η και αυτοαπασχολούμενος/η	0	0,0%	2	40,0%	2	8,7%			
Εργασιακή κατάσταση για την περίοδο Οκτωβρίου - Δεκεμβρίου 2018										
Ήσασταν εκείνη την περίοδο σε αμειβόμενη απασχόληση;	Όχι	64	45,4%	31	68,9%	95	51,1%	na	na	na
	Όχι, αλλά εργαζόμουν χωρίς αμοιβή στην οικογενειακή επιχείρηση	3	2,1%	1	2,2%	4	2,2%			
	Ναι	74	52,5%	13	28,9%	87	46,8%			
Εργαζόσασταν στο ίδιο επάγγελμα όπως τώρα;	Όχι	21	30,4%	3	42,9%	24	31,6%	na	na	na
	Ναι	48	69,6%	4	57,1%	52	68,4%			
	Όχι	40	58,0%	5	71,4%	45	59,2%			



<b>Εργαζόσασταν στον ίδιο εργοδότη ή στο ίδιο αντικείμενο αυτοαπασχόλησης όπως τώρα;</b>	<b>Ναι</b>	29	42,0%	2	28,6%	31	40,8%			
<b>Πού εργαζόσασταν;</b>	<b>Στην Ελλάδα</b>	34	85,0%	8	80,0%	42	84,0%	na	na	na
	<b>Στο Εξωτερικό</b>	6	15,0%	2	20,0%	8	16,0%			
<b>Σε ποιον επιχειρηματικό κλάδο ανήκει ο οργανισμός στον οποίο εργάζεστε;</b>	<b>Άλλες δραστηριότητες παροχής υπηρεσιών</b>	7	18,4%	5	45,5%	12	24,5%	na	na	na
	<b>Εκπαίδευση</b>	9	23,7%	4	36,4%	13	26,5%			
	<b>Επαγγελματικές, επιστημονικές και τεχνικές δραστηριότητες</b>	4	10,5%	1	9,1%	5	10,2%			
	<b>Παροχή νερού, επεξεργασία λυμάτων, διαχείριση αποβλήτων και δραστηριότητες εξυγίανσης</b>	0	0,0%	1	9,1%	1	2,0%			
	<b>Διαχείριση ακίνητης περιουσίας</b>	1	2,6%	0	0,0%	1	2,0%			
	<b>Δραστηριότητες σχετικές με την ανθρώπινη υγεία και την κοινωνική μέριμνα</b>	4	10,5%	0	0,0%	4	8,2%			
	<b>Δραστηριότητες υπηρεσιών παροχής καταλύματος και υπηρεσιών εστίασης</b>	3	7,9%	0	0,0%	3	6,1%			
	<b>Ενημέρωση και επικοινωνία</b>	1	2,6%	0	0,0%	1	2,0%			
	<b>Κατασκευές</b>	4	10,5%	0	0,0%	4	8,2%			
	<b>Μεταποίηση</b>	1	2,6%	0	0,0%	1	2,0%			
	<b>Παροχή ηλεκτρικού ρεύματος, φυσικού αερίου, ατμού και κλιματισμού</b>	2	5,3%	0	0,0%	2	4,1%			
	<b>Τέχνες, διασκέδαση και ψυχαγωγία</b>	1	2,6%	0	0,0%	1	2,0%			
	<b>Χονδρικό και λιανικό εμπόριο, επισκευή μηχανοκίνητων οχημάτων και μοτοσυκλετών</b>	1	2,6%	0	0,0%	1	2,0%			
<b>Ήσασταν αυτοαπασχολούμενος/η;</b>	<b>Όχι</b>	57	79,2%	11	84,6%	68	80,0%	na	na	na
	<b>Ναι, αυτοαπασχολούμενος/η με αμειβόμενους εργαζόμενους</b>	1	1,4%	0	0,0%	1	1,2%			
	<b>Ναι, αυτοαπασχολούμενος/η χωρίς αμειβόμενους εργαζόμενους</b>	14	19,4%	2	15,4%	16	18,8%			
<b>Ποιο ήταν το είδος της σύμβασής σας;</b>	<b>Αορίστου χρόνου</b>	29	58,0%	5	50,0%	34	56,7%	na	na	na
	<b>Ορισμένου χρόνου</b>	19	38,0%	5	50,0%	24	40,0%			
	<b>Άλλο</b>	2	4,0%	0	0,0%	2	3,3%			

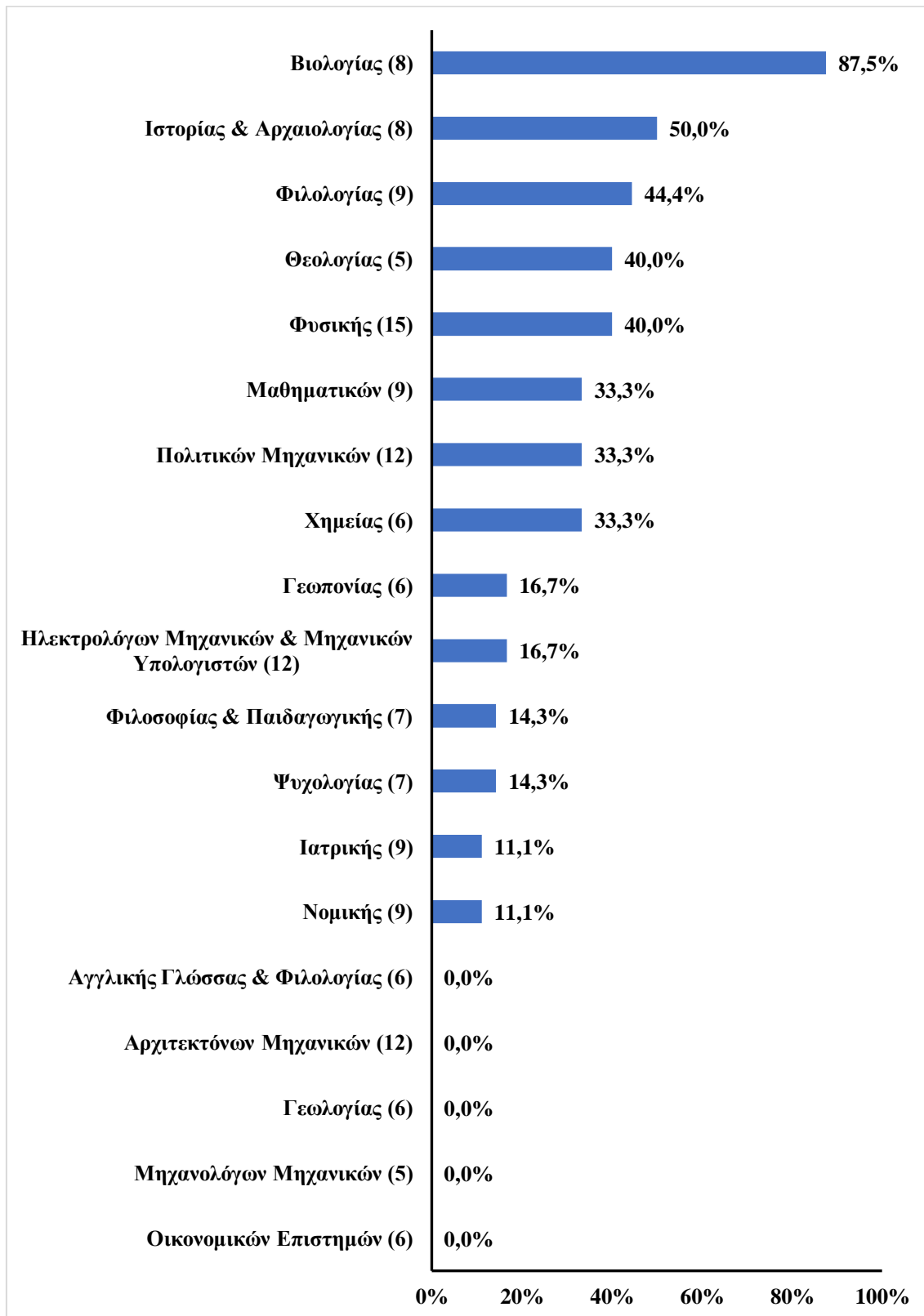
Εργαστήκατε στον δημόσιο τομέα;	Όχι	40	71,4%	6	54,5%	46	68,7%	na	na	na
	Ναι	16	28,6%	5	45,5%	21	31,3%			
Ήσασταν εργαζόμενος/η πλήρους απασχόλησης; Να συμπεριλάβετε την αυτοαπασχόληση.	Όχι, εργαζόμενος με καθεστώς μερικής απασχόλησης	14	20,0%	5	38,5%	19	22,9%	na	na	na
	Ναι	56	80,0%	8	61,5%	64	77,1%			
Είχατε παραπάνω από μία θέση εργασίας; Να συμπεριλάβετε την αυτοαπασχόληση	Όχι	56	77,8%	12	92,3%	68	80,0%	na	na	na
	Ναι, είχα παραπάνω από μία θέση εργασίας	16	22,2%	1	7,7%	17	20,0%			

na: μη διαθέσιμο

**Πίνακας 19.** Διάρκεια φοίτησης (σε εξάμηνα), σε σχέση με την κατάσταση απασχόλησης «Φοιτητής/τρια, μαθητής/τρια» για τους/τις πτυχιούχους Πανεπιστημίου/ΤΕΙ (ISCED 6)

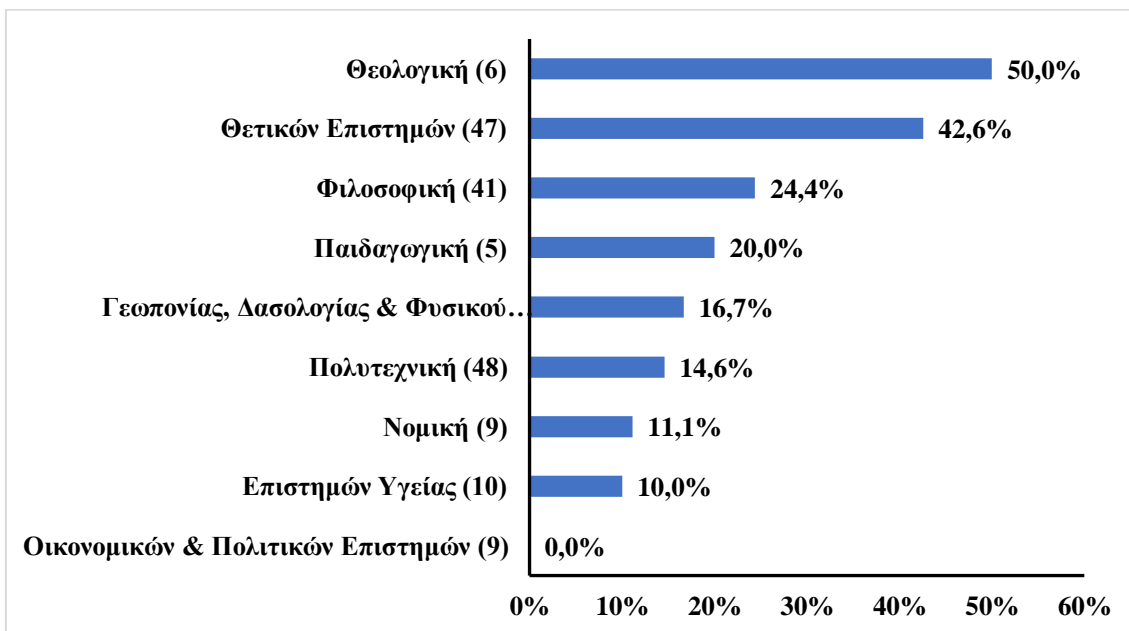
	n	μέσος όρος	τυπική απόκλιση	1ο τεταρτημόριο	Διάμεσος	3ο τεταρτημόριο	ελάχιστο	μέγιστο	στατιστικό	p value
Όχι	109	11,80	5,82	8,17	9,67	13,50	1,83	34,33	U=1.442,0	0,005
Ναι	38	9,10	1,70	7,67	8,75	10,00	6,83	15,00		
Σύνολο	147	11,10	5,21	8,17	9,50	11,67	1,83	34,33		

**Διάγραμμα 7. Ποσοστό φοιτητών/τριών, μαθητών/τριών αποφοίτων, σε σχέση με το τμήμα αποφοίτησης**



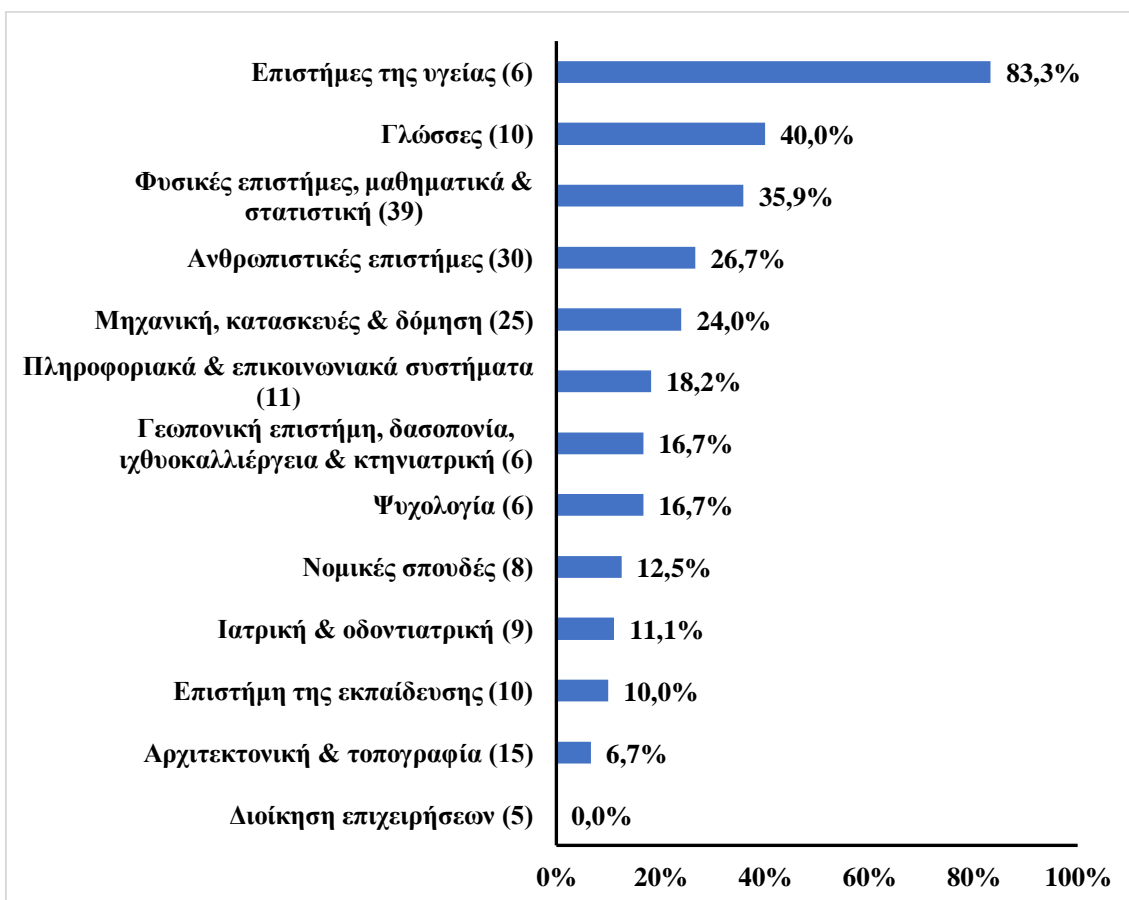
Στην παρένθεση είναι ο αριθμός συμμετοχών στην έρευνα

**Διάγραμμα 8. Ποσοστό φοιτητών/τριών, μαθητών/τριών αποφοίτων, σε σχέση με τη σχολή αποφοίτησης**



Στην παρένθεση είναι ο αριθμός συμμετοχών στην έρευνα

**Διάγραμμα 9. Ποσοστό φοιτητών/τριών, μαθητών/τριών αποφοίτων, σε σχέση με τον κύριο τομέα σπουδών**



Στην παρένθεση είναι ο αριθμός συμμετοχών στην έρευνα

### 3.8.4 Το προφίλ των ανέργων αποφοίτων

Στον Πίνακα 20 παρουσιάζονται οι συχνότητες και τα ποσοστά των μεταβλητών του ερωτηματολογίου για τους/τις 22 απόφοιτους/ες που δήλωσαν ότι η παρούσα επαγγελματική τους κατάσταση είναι «Άνεργος/η». Σε αυτή την ενότητα αναφέρονται μόνο τα στατιστικά σημαντικά αποτελέσματα των συγκρίσεων μεταξύ των «ανέργων» και μη αποφοίτων. Τα υπόλοιπα υπάρχουν στον Πίνακα 20.

Περίπου ένας στους/στις τρεις (36,4%) από τους/τις ανέργους/ες απόφοιτους/ες ήταν άνδρας και περίπου δύο στους/στις τρεις (70,4%) ήταν γυναίκες. Τα ποσοστά στους/στις μη ανέργους/ες απόφοιτους/ες ήταν περίπου 50% και για τα δύο φύλα.

Περισσότεροι/ες από επτά στους/στις δέκα (72,6%) από τους/τις ανέργους/ες απόφοιτους/ες ζουν στο ίδιο μέρος που ζούσαν κατά τη διάρκεια του προγράμματος σπουδών τους και οι υπόλοιποι/ες (27,3%) ζουν σε άλλο μέρος στην Ελλάδα, ενώ κανένας/καμία δε ζει στο εξωτερικό. Το ποσοστό όσων δεν είναι άνεργοι/ες και ζουν σε στην Ελλάδα είναι περίπου είκοσι οκτώ μονάδες μικρότερο, ενώ αντίστροφη είναι η κατάσταση για το ποσοστό όσων ζουν στο εξωτερικό ( $\chi^2(2) = 8,600, p = 0,014$ ).

Περισσότεροι/ες από οκτώ στους/στις δέκα (81,8%) από τους/τις ανέργους/ες απόφοιτους/ες ήταν πτυχιούχοι και οι υπόλοιποι/ες κάτοχοι μεταπτυχιακού διπλώματος.

Μελετώντας τα χαρακτηριστικά των ανέργων αποφοίτων, σε σχέση με το τμήμα αποφοίτησης, δεν αναφέρονται συμπεράσματα για τα τμήματα στα οποία οι απαντήσεις ήταν λιγότερες από 10, δηλαδή για το τμήμα Κινηματογράφου που ήταν 3, για τα τμήματα Γαλλικής Γλώσσας & Φιλολογίας, Θεάτρου και Φαρμακευτικής που ήταν 4, για τα τμήματα Επιστήμης Φυσικής Αγωγής & Αθλητισμού (Σέρρες), Ιταλικής Γλώσσας & Φιλολογίας και Μουσικών Σπουδών που ήταν 6, για τα τμήματα Εικαστικών & Εφαρμοσμένων Τεχνών και Κτηνιατρικής που ήταν 7, για το τμήμα Γερμανικής Γλώσσας & Φιλολογίας που ήταν 8 και για τα τμήματα Αγρονόμων & Τοπογράφων Μηχανικών, Γεωλογίας και Μηχανολόγων Μηχανικών που ήταν 9. Για τα υπόλοιπα τμήματα (Διάγραμμα 10), στα οποία οι απαντήσεις ήταν τουλάχιστον δέκα προκύπτει ότι:

- Στο τμήμα Ψυχολογίας από τους 7 συμμετέχοντες/ουσες 4 είναι άνεργοι/ες.
- Στο τμήμα Φιλοσοφίας & Παιδαγωγικής από τους 7 συμμετέχοντες/ουσες 3 είναι άνεργοι/ες.
- Στο τμήμα Γεωλογίας από τους 6 συμμετέχοντες/ουσες 2 είναι άνεργοι/ες.

- Στο τμήμα Χημείας από τους 6 συμμετέχοντες/ουσες 2 είναι άνεργοι/ες.
- Στο τμήμα Μαθηματικών από τους 9 συμμετέχοντες/ουσες 2 είναι άνεργοι/ες.
- Στο τμήμα Θεολογίας από τους 5 συμμετέχοντες/ουσες 1 είναι άνεργος/η.
- Στο τμήμα Γεωπονίας από τους 6 συμμετέχοντες/ουσες 1 είναι άνεργος/η.
- Στο τμήμα Οικονομικών Επιστημών από τους 6 συμμετέχοντες/ουσες 1 είναι άνεργος/η.
- Στο τμήμα Φιλολογίας από τους 9 συμμετέχοντες/ουσες 1 είναι άνεργος/η.
- Στο τμήμα Αρχιτεκτόνων Μηχανικών από τους 12 συμμετέχοντες/ουσες 1 είναι άνεργος/η.
- Στο τμήμα Φυσικής από τους 15 συμμετέχοντες/ουσες 1 είναι άνεργος/η.
- Στο τμήμα Αγγλικής Γλώσσας & Φιλολογίας από τους 6 συμμετέχοντες/ουσες κανένας/καμία δεν είναι άνεργος/η.
- Στο τμήμα Βιολογίας από τους 8 συμμετέχοντες/ουσες κανένας/καμία δεν είναι άνεργος/η.
- Στο τμήμα Ηλεκτρολόγων Μηχανικών & Μηχανικών Υπολογιστών από τους 12 συμμετέχοντες/ουσες κανένας/καμία δεν είναι άνεργος/η.
- Στο τμήμα Ιατρικής από τους 9 συμμετέχοντες/ουσες κανένας/καμία δεν είναι άνεργος/η.
- Στο τμήμα Ιστορίας & Αρχαιολογίας από τους 8 συμμετέχοντες/ουσες κανένας/καμία δεν είναι άνεργος/η.
- Στο τμήμα Μηχανολόγων Μηχανικών από τους 5 συμμετέχοντες/ουσες κανένας/καμία δεν είναι άνεργος/η.
- Στο τμήμα Νομικής από τους 9 συμμετέχοντες/ουσες κανένας/καμία δεν είναι άνεργος/η.
- Στο τμήμα Πολιτικών Μηχανικών από τους 12 συμμετέχοντες/ουσες κανένας/καμία δεν είναι άνεργος/η.

Μελετώντας τα χαρακτηριστικά των ανέργων αποφοίτων, σε σχέση με τη σχολή αποφοίτησης, δεν αναφέρονται συμπεράσματα για τις σχολές στις οποίες οι απαντήσεις ήταν λιγότερες από πέντε, δηλαδή Καλών Τεχνών (2) και Επιστημών Φυσικής Αγωγής & Αθλητισμού (3). Για τις υπόλοιπες σχολές (Διάγραμμα 11) προκύπτει:

- Στη Θεολογική σχολή από τους 6 συμμετέχοντες/ουσες 2 δήλωσαν άνεργοι/ες, ποσοστό 33,3%.
- Στη σχολή Οικονομικών & Πολιτικών Επιστημών από τους 9 συμμετέχοντες/ουσες 2 δήλωσαν άνεργοι/ες, ποσοστό 22,2%.
- Στη Φιλοσοφική σχολή από τους 41 συμμετέχοντες/ουσες 9 δήλωσαν άνεργοι/ες, ποσοστό 22,0%.
- Στη σχολή Γεωπονίας, Δασολογίας & Φυσικού Περιβάλλοντος από τους 6 συμμετέχοντες/ουσες 1 δήλωσε άνεργος/η, ποσοστό 16,7%.
- Στη σχολή Θετικών Επιστημών από τους 47 συμμετέχοντες/ουσες 7 δήλωσαν άνεργοι/ες, ποσοστό 14,9%.
- Στην Πολυτεχνική σχολή από τους 48 συμμετέχοντες/ουσες 1 είναι άνεργος/η, ποσοστό 2,1%.
- Στη σχολή Επιστημών Υγείας σχολή από τους 10 συμμετέχοντες/ουσες κανένας/καμία δεν είναι άνεργος/η.
- Στη Νομική σχολή από τους 9 συμμετέχοντες/ουσες κανένας/καμία δεν είναι άνεργος/η.
- Στην Παιδαγωγική σχολή από τους 5 συμμετέχοντες/ουσες κανένας/καμία δεν είναι άνεργος/η.

Μελετώντας τα χαρακτηριστικά των ανέργων αποφοίτων, σε σχέση με τον κύριο τομέα σπουδών, δεν αναφέρονται συμπεράσματα για τους τομείς σπουδών στους οποίους οι απαντήσεις ήταν λιγότερες από πέντε, δηλαδή για τους «Εκπαίδευση των εκπαιδευτικών (0)», «Υπηρεσίες (0)», «Φαρμακευτική (0)», «Κοινωνική πρόνοια (1)», «Τέχνες (2)» και «Κοινωνικές επιστήμες, δημοσιογραφία & πληροφόρηση (3)». Για τους υπόλοιπους τομείς (Διάγραμμα 12) προκύπτει ότι:

- Στον τομέα «Ψυχολογία» από τους 6 συμμετέχοντες/ουσες 3 είναι άνεργοι/ες, ποσοστό 50,0%.
- Στον τομέα «Ανθρωπιστικές επιστήμες» από τους 30 συμμετέχοντες/ουσες 7 είναι άνεργοι/ες, ποσοστό 23,3%.
- Στον τομέα «Διοίκηση επιχειρήσεων» από τους 5 συμμετέχοντες/ουσες 1 είναι άνεργος/η, ποσοστό 20,0%.

- Στον τομέα «Φυσικές επιστήμες, μαθηματικά & στατιστική» από τους 39 συμμετέχοντες/ουσες 7 είναι άνεργοι/ες, ποσοστό 18,0%.
- Στον τομέα «Γεωπονική επιστήμη, δασοπονία, ιχθυοκαλλιέργεια & κτηνιατρική» από τους 6 συμμετέχοντες/ουσες 1 ότι είναι άνεργος/η, ποσοστό 16,7%.
- Στον τομέα «Γλώσσες» από τους 10 συμμετέχοντες/ουσες 1 δήλωσαν ότι είναι άνεργος/ες, ποσοστό 10,0%.
- Στον τομέα «Αρχιτεκτονική & τοπογραφία» από τους 15 συμμετέχοντες/ουσες 1 είναι άνεργος/η, ποσοστό 6,7%.
- Στον τομέα «Επιστήμες της υγείας» από τους 6 συμμετέχοντες/ουσες 0 δήλωσαν ότι είναι άνεργος/ες, ποσοστό 0,0%.
- Στον τομέα «Επιστήμη της εκπαίδευσης» από τους 10 συμμετέχοντες/ουσες κανένας/καμία δεν είναι άνεργος/η.
- Στον τομέα «Ιατρική & οδοντιατρική» από τους 9 συμμετέχοντες/ουσες κανένας/καμία δεν είναι άνεργος/η.
- Στον τομέα «Μηχανική, κατασκευές & δόμηση» από τους 25 συμμετέχοντες/ουσες κανένας/καμία δεν είναι άνεργος/η.
- Στον τομέα «Νομικές σπουδές» από τους 8 συμμετέχοντες/ουσες κανένας/καμία δεν είναι άνεργος/η.
- Στον τομέα «Πληροφοριακά & επικοινωνιακά συστήματα» από τους 11 συμμετέχοντες/ουσες κανένας/καμία δεν είναι άνεργος/η.

Κανένας/καμία άνεργος/η απόφοιτος/η δεν ήταν φοιτητής/τρια μερικής φοίτησης.

Ποσοστό 22,7% των ανέργων αποφοίτων αποφοίτησε με βαθμό πτυχίου «Άριστα [8,50-10,00]», 72,7% με βαθμό «Λίαν Καλώς [6,50-8,49]» και 4,5% με βαθμό «Καλώς [5,00-6,49]».

Περίπου ένας/μία στους/στις τρεις (33,3%) από τους/τις ανέργους απόφοιτους/ες ολοκλήρωσε τις σπουδές στα  $n$  έτη φοίτησης, 44,2% στα  $(n, n+2]$  έτη φοίτησης και 22,2% σε περισσότερα από  $n+2$  έτη φοίτησης. Παρόμοια ήταν τα ποσοστά και για τους/τις μη ανέργους/ες απόφοιτους/ες. Επιπλέον, η μέση διάρκεια φοίτησης για τους/τις ανέργους/ες απόφοιτους/ες ήταν 11,52 εξάμηνα με τυπική απόκλιση 6,80 εξάμηνα και διάμεσο τιμή 8,83 εξάμηνα, ενώ για όσους/ες δεν είναι άνεργοι/ες η μέση διάρκεια φοίτησης ήταν 11,04 με τυπική απόκλιση 4,98 εξάμηνα και διάμεσο τιμή 9,50 εξάμηνα



(Πίνακας 21), με συνέπεια να μη υπάρχει, στατιστικά, σημαντική διαφορά ( $U = 1.022,5$ ,  $p = 0,413$ ).

Περίπου ένας/μία στους/στις τέσσερις (27,3%) από τους/τις ανέργους απόφοιτους/ες ανέφεραν ότι ως μέρος του προγράμματος σπουδών παρακολούθησαν μαθήματα σε διαφορετική γλώσσα από την κύρια γλώσσα διδασκαλίας.

Η πλειοψηφία των ανέργων αποφοίτων (95,5%) ανέφεραν ότι δεν απέκτησαν εμπειρία στο εξωτερικό ως μέρος του προγράμματος σπουδών τους, ποσοστό δεκαπέντε περίπου μονάδες μεγαλύτερο από το ποσοστό σε όσους/ες δεν είναι άνεργοι/ες ( $\chi^2(1) = 2,977$ ,  $p = 0,084$ , οριακά). Ο 1 που απέκτησε εμπειρία ανέφερε ότι ήταν για σπουδές στο εξωτερικό, απέκτησε 15 μονάδες ECTS ή παραπάνω και η παραμονή του/της υποστηρίχθηκε από ένα πρόγραμμα της ΕΕ (π.χ. Erasmus).

Κανένα/καμία από τους/τις ανέργους/ες απόφοιτους/ες, ποσοστό δεκαέξι περίπου μονάδες μικρότερο από το ποσοστό σε όσους δεν είναι άνεργοι/ες, δεν απέκτησε εργασιακή εμπειρία για τουλάχιστον 6 μήνες χωρίς διακοπή πριν την έναρξη του προγράμματος σπουδών το 2016/2017 ( $\chi^2(1) = 4,132$ ,  $p = 0,042$ ).

16 άνεργοι/ες απόφοιτοι/ες (72,7%) παρακολούθησαν ή παρακολουθούν κάποιο άλλο πρόγραμμα ανώτατης εκπαίδευσης, εκ των 12 έχουν αποφοιτήσεις και 4 είναι ακόμη εγγεγραμμένοι/ες. 1 απέκτησε ή θα αποκτήσει Πτυχίο Πανεπιστημίου/ΤΕΙ (επίπεδο 6) - ISCED 6, 13 Μεταπτυχιακό δίπλωμα (επίπεδο 7) - ISCED 7 και 2 Διδακτορικό δίπλωμα (επίπεδο 8) - ISCED 8. Οι 2 απάντησαν ότι ο κύριος τομέας σπουδών του επιπρόσθετου προγράμματος σπουδών δεν ήταν ο ίδιος με αυτόν που αποφοιτήσανε το 2016/2017 και ήταν οι Τέχνες και η Φαρμακευτική. 5 ανέφεραν ότι δε σπούδασαν ή σπουδάζουν στο ίδιο ίδρυμα ανώτατης εκπαίδευσης από το οποίο αποφοιτήσανε το 2016/2017, οι 2 στο εξωτερικό και οι 3 σε άλλο ίδρυμα στην Ελλάδα.

Ποσοστό 13,3% των ανέργων αποφοίτων πρόκειται να αποκτήσουν ή αποκτήσανε κάποιον τίτλο σπουδών επαγγελματικής κατάρτισης μετά την αποφοίτησή τους το 2016/2017.

Ποσοστό 86,4% των ανέργων αποφοίτων απάντησαν ότι κατά τους τελευταίους 12 μήνες συμμετείχαν σε άλλες μαθησιακές δραστηριότητες (ολοκληρωμένες ή όχι) με σκοπό τη βελτίωση των επαγγελματικών τους γνώσεων και δεξιοτήτων στον ελεύθερο χρόνο τους

ή στην διάρκεια του χρόνου εργασίας τους, ποσοστό είκοσι τρεις περίπου μονάδες μεγαλύτερο από το ποσοστό σε όσους/ες δεν είναι άνεργοι/ες ( $\chi^2(1) = 4,450, p = 0,035$ ).

Σχετικά με την εργασιακή κατάσταση των ανέργων αποφοίτων για την περίοδο Οκτωβρίου - Δεκεμβρίου 2018, 4 απόφοιτοι/ες (18,2%) δήλωσαν ότι ήταν εκείνη την περίοδο σε αμειβόμενη απασχόληση. Από αυτούς/ες κανένας/καμία δεν εργαζόταν στο ίδιο επάγγελμα όπως τώρα και στον ίδιο εργοδότη ή στο ίδιο αντικείμενο αυτοαπασχόλησης όπως τώρα, ενώ οι 3 και εργαζόντουσαν στην Ελλάδα. Επίσης, 3 απόφοιτοι/ες εργαζόντουσαν σε οργανισμό του οποίου ο επιχειρηματικός κλάδος ήταν η παροχή νερού, επεξεργασία λυμάτων, διαχείριση αποβλήτων και δραστηριότητες εξυγίανσης και 1 η εκπαίδευση. 2 απόφοιτοι/ες δεν ήταν αυτοαπασχολούμενοι/ες, 1 με σύμβαση αορίστου χρόνου και 1 με ορισμένου, ενώ 2 εργαζόταν στον δημόσιο τομέα. 2 ήταν πλήρους απασχόλησης, ενώ 1 είχε παραπάνω από μία θέση εργασίας.

**Πίνακας 20. Ανεργος/η με υπόλοιπες μεταβλητές**

Μεταβλητή	Κατηγορίες	Ανεργος/η						Στατιστικός έλεγχος		
		Όχι		Ναι		Σύνολο		χ2	df	p value
		n	%	n	%	n	%			
Ποιο είναι το φύλο σας;	Άνδρας	81	49,4%	8	36,4%	89	47,8%	1,319	1	0,251
	Γυναίκα	83	50,6%	14	63,6%	97	52,2%			
Πού ζείτε κατά βάση επί του παρόντος;	Στο ίδιο μέρος που ζούσα κατά τη διάρκεια του προγράμματος σπουδών μου	74	45,1%	16	72,7%	90	48,4%	8,600	2	0,014
	Σε άλλο μέρος στην Ελλάδα	49	29,9%	6	27,3%	55	29,6%			
	Σε άλλο μέρος στο εξωτερικό	41	25,0%	0	0,0%	41	22,0%			
Τίτλος σπουδών	Πτυχίο Πανεπιστημίου/ΤΕΙ (επίπεδο 6) - ISCED 6	129	78,7%	18	81,8%	147	79,0%	0,117	1	0,732a
	Μεταπτυχιακό δίπλωμα (επίπεδο 7) - ISCED 7	35	21,3%	4	18,2%	39	21,0%			
Τμήμα	Αγγλικής Γλώσσας & Φιλολογίας	6	3,7%	0	0,0%	6	3,2%	na	na	na
	Αγρονόμων & Τοπογράφων Μηχανικών	2	1,2%	0	0,0%	2	1,1%			
	Αρχιτεκτόνων Μηχανικών	11	6,7%	1	4,5%	12	6,5%			
	Βιολογίας	8	4,9%	0	0,0%	8	4,3%			
	Γαλλικής Γλώσσας & Φιλολογίας	2	1,2%	0	0,0%	2	1,1%			
	Γερμανικής Γλώσσας & Φιλολογίας	1	0,6%	0	0,0%	1	0,5%			
	Γεωλογίας	4	2,4%	2	9,1%	6	3,2%			
	Γεωπονίας	5	3,0%	1	4,5%	6	3,2%			
	Εικαστικών & Εφαρμοσμένων Τεχνών	1	0,6%	0	0,0%	1	0,5%			
	Επιστήμης Φυσικής Αγωγής & Αθλητισμού	2	1,2%	0	0,0%	2	1,1%			
	Επιστήμης Φυσικής Αγωγής & Αθλητισμού (Σέρρες)	1	0,6%	0	0,0%	1	0,5%			
	Επιστημών Προσχολικής Αγωγής & Εκπαίδευσης	4	2,4%	0	0,0%	4	2,2%			
	Ηλεκτρολόγων Μηχανικών & Μηχανικών Υπολογιστών	12	7,3%	0	0,0%	12	6,5%			
	Θεολογίας	4	2,4%	1	4,5%	5	2,7%			
	Ιατρικής	9	5,5%	0	0,0%	9	4,8%			
Ιστορίας & Αρχαιολογίας	8	4,9%	0	0,0%	8	4,3%				

	<b>Ιταλικής Γλώσσας &amp; Φιλολογίας</b>	0	0,0%	1	4,5%	1	0,5%			
	<b>Κοινωνικής Θεολογίας &amp; Χριστιανικού Πολιτισμού</b>	0	0,0%	1	4,5%	1	0,5%			
	<b>Μαθηματικών</b>	7	4,3%	2	9,1%	9	4,8%			
	<b>Μηχανικών Χωροταξίας &amp; Ανάπτυξης</b>	2	1,2%	0	0,0%	2	1,1%			
	<b>Μηχανολόγων Μηχανικών</b>	5	3,0%	0	0,0%	5	2,7%			
	<b>Μουσικών Σπουδών</b>	1	0,6%	0	0,0%	1	0,5%			
	<b>Νομικής</b>	9	5,5%	0	0,0%	9	4,8%			
	<b>Οδοντιατρική</b>	1	0,6%	0	0,0%	1	0,5%			
	<b>Οικονομικών Επιστημών</b>	5	3,0%	1	4,5%	6	3,2%			
	<b>Παιδαγωγικό Δημοτικής Εκπαίδευσης</b>	1	0,6%	0	0,0%	1	0,5%			
	<b>Πληροφορικής</b>	3	1,8%	0	0,0%	3	1,6%			
	<b>Πολιτικών Επιστημών</b>	2	1,2%	1	4,5%	3	1,6%			
	<b>Πολιτικών Μηχανικών</b>	12	7,3%	0	0,0%	12	6,5%			
	<b>Φαρμακευτικής</b>	0	0,0%	0	0,0%	0	0,0%			
	<b>Φιλολογίας</b>	8	4,9%	1	4,5%	9	4,8%			
	<b>Φιλοσοφίας &amp; Παιδαγωγικής</b>	4	2,4%	3	13,6%	7	3,8%			
	<b>Φυσικής</b>	14	8,5%	1	4,5%	15	8,1%			
	<b>Χημείας</b>	4	2,4%	2	9,1%	6	3,2%			
	<b>Χημικών Μηχανικών</b>	3	1,8%	0	0,0%	3	1,6%			
	<b>Ψυχολογίας</b>	3	1,8%	4	18,2%	7	3,8%			
<b>Σχολή</b>	<b>Θεολογική</b>	4	2,4%	2	9,1%	6	3,2%	na	na	na
	<b>Φιλοσοφική</b>	32	19,5%	9	40,9%	41	22,0%			
	<b>Θετικών Επιστημών</b>	40	24,4%	7	31,8%	47	25,3%			
	<b>Νομική</b>	9	5,5%	0	0,0%	9	4,8%			
	<b>Οικονομικών &amp; Πολιτικών Επιστημών</b>	7	4,3%	2	9,1%	9	4,8%			
	<b>Επιστημών Υγείας</b>	10	6,1%	0	0,0%	10	5,4%			
	<b>Πολυτεχνική</b>	47	28,7%	1	4,5%	48	25,8%			
	<b>Καλών Τεχνών</b>	2	1,2%	0	0,0%	2	1,1%			
	<b>Παιδαγωγική</b>	5	3,0%	0	0,0%	5	2,7%			
	<b>Επιστημών Φυσικής Αγωγής &amp; Αθλητισμού</b>	3	1,8%	0	0,0%	3	1,6%			
	<b>Γεωπονίας, Δασολογίας &amp; Φυσικού Περιβάλλοντος</b>	5	3,0%	1	4,5%	6	3,2%			

<b>Ποιος ήταν ο κύριος τομέας των σπουδών σας;</b>	<b>Επιστήμη της εκπαίδευσης</b>	10	6,1%	0	0,0%	10	5,4%	na	na	na
	<b>Τέχνες</b>	2	1,2%	0	0,0%	2	1,1%			
	<b>Ανθρωπιστικές επιστήμες</b>	23	14,0%	7	31,8%	30	16,1%			
	<b>Γλώσσες</b>	9	5,5%	1	4,5%	10	5,4%			
	<b>Κοινωνικές επιστήμες, δημοσιογραφία &amp; πληροφόρηση</b>	2	1,2%	1	4,5%	3	1,6%			
	<b>Ψυχολογία</b>	3	1,8%	3	13,6%	6	3,2%			
	<b>Διοίκηση επιχειρήσεων</b>	4	2,4%	1	4,5%	5	2,7%			
	<b>Νομικές σπουδές</b>	8	4,9%	0	0,0%	8	4,3%			
	<b>Φυσικές επιστήμες, μαθηματικά &amp; στατιστική</b>	32	19,5%	7	31,8%	39	21,0%			
	<b>Πληροφοριακά &amp; επικοινωνιακά συστήματα</b>	11	6,7%	0	0,0%	11	5,9%			
	<b>Μηχανική, κατασκευές &amp; δόμηση</b>	25	15,2%	0	0,0%	25	13,4%			
	<b>Αρχιτεκτονική &amp; τοπογραφία</b>	14	8,5%	1	4,5%	15	8,1%			
	<b>Γεωπονική επιστήμη, δασοπονία, ιχθυοκαλλιέργεια &amp; κτηνιατρική</b>	5	3,0%	1	4,5%	6	3,2%			
	<b>Ιατρική &amp; οδοντιατρική</b>	9	5,5%	0	0,0%	9	4,8%			
	<b>Επιστήμες της υγείας</b>	6	3,7%	0	0,0%	6	3,2%			
<b>Κοινωνική πρόνοια</b>	1	0,6%	0	0,0%	1	0,5%				
<b>Ποιο ήταν το καθεστώς φοίτησής σας όταν αποφοιτήσατε;</b>	<b>φοιτητής/τρια πλήρους φοίτησης</b>	158	96,3%	22	100,0%	180	96,8%	na	na	na
	<b>φοιτητής/τρια μερικής φοίτησης</b>	6	3,7%	0	0,0%	6	3,2%			
<b>Ποιος ήταν ο βαθμός του πτυχίου σας;</b>	<b>Άριστα [8,50-10,00]</b>	49	29,9%	5	22,7%	54	29,0%	na	na	na
	<b>Λίαν Καλώς [6,50-8,49)</b>	108	65,9%	16	72,7%	124	66,7%			
	<b>Καλώς [5,00-6,49)</b>	7	4,3%	1	4,5%	8	4,3%			
<b>Διάρκεια φοίτησης σε τρεις κατηγορίες</b>	<b>το πολύ ν έτη</b>	41	31,8%	6	33,3%	47	32,0%	0,514	2	0,773
	<b>(ν, ν+2] έτη</b>	67	51,9%	8	44,4%	75	51,0%			
	<b>περισσότερα από ν+2 έτη</b>	21	16,3%	4	22,2%	25	17,0%			
<b>Παρακολούθησατε ως μέρος του προγράμματος σπουδών σας μαθήματα σε διαφορετική γλώσσα από την κύρια γλώσσα διδασκαλίας;</b>	<b>Όχι</b>	126	78,3%	16	72,7%	142	77,6%	0,341	1	0,559
	<b>Ναι</b>	35	21,7%	6	27,3%	41	22,4%			
	<b>Όχι</b>	132	80,5%	21	95,5%	153	82,3%	2,977	1	0,084

Αποκτήσατε εμπειρία στο εξωτερικό ως μέρος του προγράμματος σπουδών από το οποίο αποφοιτήσατε το 2016/2017;	Ναι	32	19,5%	1	4,5%	33	17,7%			
σπουδές στο εξωτερικό	Όχι	9	28,1%	0	0,0%	9	27,3%	na	na	na
	Ναι	23	71,9%	1	100,0%	24	72,7%			
πρακτική άσκηση ή εργασιακή εμπειρία	Όχι	26	81,3%	1	100,0%	27	81,8%	na	na	na
	Ναι	6	18,8%	0	0,0%	6	18,2%			
μαθήματα ξένης γλώσσας	Όχι	30	93,8%	1	100,0%	31	93,9%	na	na	na
	Ναι	2	6,3%	0	0,0%	2	6,1%			
θερινό σχολείο, σεμινάριο ή παρόμοια δραστηριότητα	Όχι	27	84,4%	1	100,0%	28	84,8%	na	na	na
	Ναι	5	15,6%	0	0,0%	5	15,2%			
Αποκτήσατε πιστωτικές μονάδες ECTS, οι οποίες αναγνωρίστηκαν στο πλαίσιο του προγράμματος σπουδών από το οποίο αποφοιτήσατε το 2016/17;	Όχι	8	25,0%	0	0,0%	8	24,2%	na	na	na
	Ναι, λιγότερο από 15 μονάδες ECTS	6	18,8%	0	0,0%	6	18,2%			
	Ναι, 15 μονάδες ECTS ή παραπάνω	18	56,3%	1	100,0%	19	57,6%			
Υποστηρίχθηκε η παραμονή σας στο εξωτερικό από κάποιο πρόγραμμα κινητικότητας;	Όχι	1	3,1%	0	0,0%	1	3,0%	na	na	na
	Ναι, από ένα πρόγραμμα της ΕΕ (π.χ. Erasmus)	28	87,5%	1	100,0%	29	87,9%			
	Ναι, από ένα εθνικό πρόγραμμα	0	0,0%	0	0,0%	0	0,0%			
	Ναι, από άλλο πρόγραμμα	3	9,4%	0	0,0%	3	9,1%			
Πριν την έναρξη του προγράμματος σπουδών 2016/2017, αποκτήσατε εργασιακή εμπειρία για τουλάχιστον 6 μήνες χωρίς διακοπή;	Όχι	130	83,9%	22	100,0%	152	85,9%	4,132	1	0,042
	Ναι	25	16,1%	0	0,0%	25	14,1%			
Μετά την απόκτηση του πτυχίου σας το 2016/2017, παρακολουθήσατε κάποιο άλλο πρόγραμμα ανώτατης εκπαίδευσης;	Όχι	39	23,8%	6	27,3%	45	24,2%	0,129	1	0,719
	Ναι	125	76,2%	16	72,7%	141	75,8%			
Ποιος είναι ο τίτλος σπουδών που αποκτήσατε;	Πτυχίο Πανεπιστημίου/ΤΕΙ (επίπεδο 6) - ISCED 6	3	2,4%	1	6,3%	4	2,8%	na	na	na
	Μεταπτυχιακό δίπλωμα (επίπεδο 7) - ISCED 7	105	84,0%	13	81,3%	118	83,7%			
	Διδακτορικό δίπλωμα (επίπεδο 8) - ISCED 8	17	13,6%	2	12,5%	19	13,5%			
Ο κύριος τομέας σπουδών του επιπρόσθετου προγράμματος σπουδών είναι ή ήταν ο ίδιος με αυτόν που αποφοιτήσατε το 2016/2017;	Όχι	37	30,3%	2	12,5%	39	28,3%	2,217	1	0,136
	Ναι	85	69,7%	14	87,5%	99	71,7%			

Ποιος είναι ή ήταν ο κύριος τομέας σπουδών του επιπρόσθετου προγράμματος;	Επιστήμη της εκπαίδευσης	5	13,5%	0	0,0%	5	12,8%	na	na	na
	Τέχνες	1	2,7%	1	50,0%	2	5,1%			
	Ανθρωπιστικές επιστήμες	6	16,2%	0	0,0%	6	15,4%			
	Γλώσσες	2	5,4%	0	0,0%	2	5,1%			
	Κοινωνικές επιστήμες, δημοσιογραφία και πληροφόρηση	2	5,4%	0	0,0%	2	5,1%			
	Διοίκηση επιχειρήσεων	3	8,1%	0	0,0%	3	7,7%			
	Φυσικές επιστήμες, μαθηματικά & στατιστική	3	8,1%	0	0,0%	3	7,7%			
	Πληροφοριακά & επικοινωνιακά συστήματα	9	24,3%	0	0,0%	9	23,1%			
	Μηχανική, κατασκευές & δόμηση	1	2,7%	0	0,0%	1	2,6%			
	Αρχιτεκτονική και τοπογραφία	1	2,7%	0	0,0%	1	2,6%			
	Γεωπονική επιστήμη, δασοπονία, ιχθυοκαλλιέργεια & κτηνιατρική	1	2,7%	0	0,0%	1	2,6%			
	Επιστήμες της υγείας	2	5,4%	0	0,0%	2	5,1%			
	Φαρμακευτική	0	0,0%	1	50,0%	1	2,6%			
	Υπηρεσίες	1	2,7%	0	0,0%	1	2,6%			
Σπουδάζετε ή σπουδάσατε στο ίδιο ίδρυμα ανώτατης εκπαίδευσης από το οποίο αποφοιτήσατε το 2016/2017;	Όχι	72	57,6%	5	31,3%	77	54,6%	3,973	1	0,046
	Ναι	53	42,4%	11	68,8%	64	45,4%			
Αυτό το ίδρυμα ανώτατης εκπαίδευσης ήταν ή είναι στην Ελλάδα;	Όχι	37	52,1%	2	40,0%	39	51,3%	na	na	na
	Ναι	34	47,9%	3	60,0%	37	48,7%			
Αποφοιτήσατε από το πρόγραμμα σπουδών;	Όχι, έφυγα χωρίς τίτλο σπουδών	2	1,6%	0	0,0%	2	1,4%	na	na	na
	Όχι, είμαι ακόμη εγγεγραμμένος/η	28	22,6%	4	25,0%	32	22,9%			
	Ναι	94	75,8%	12	75,0%	106	75,7%			
Ποιο είναι το καθεστώς φοίτησής σας;	Φοιτητής/τρια πλήρους φοίτησης	20	80,0%	3	100,0%	23	82,1%	na	na	na
	Φοιτητής/τρια μερικής φοίτησης	5	20,0%	0	0,0%	5	17,9%			
Πρόκειται να αποκτήσετε ή αποκτήσατε κάποιον τίτλο σπουδών επαγγελματικής κατάρτισης μετά την αποφοίτηση το 2016/2017;	Όχι	151	92,1%	19	86,4%	170	91,4%	0,804	1	0,370
	Ναι	13	7,9%	3	13,6%	16	8,6%			
Κατά τους τελευταίους 12 μήνες συμμετείχατε σε άλλες μαθησιακές	Όχι	57	36,3%	3	13,6%	60	33,5%	4,450	1	0,035
	Ναι	100	63,7%	19	86,4%	119	66,5%			

δραστηριότητες (ολοκληρωμένες ή όχι) με σκοπό τη βελτίωση των επαγγελματικών σας γνώσεων και δεξιοτήτων στον ελεύθερο χρόνο σας ή στην διάρκεια του χρόνου εργασίας σας;										
Εργασιακή κατάσταση για την περίοδο Οκτωβρίου - Δεκεμβρίου 2018										
Ήσασταν εκείνη την περίοδο σε αμειβόμενη απασχόληση;	Όχι	78	47,6%	17	77,3%	95	51,1%	na	na	na
	Όχι, αλλά εργαζόμενοι χωρίς αμοιβή στην οικογενειακή επιχείρηση	3	1,8%	1	4,5%	4	2,2%			
	Ναι	83	50,6%	4	18,2%	87	46,8%			
Εργαζόσασταν στο ίδιο επάγγελμα όπως τώρα;	Όχι	24	31,6%	0	0,0%	24	31,6%	na	na	na
	Ναι	52	68,4%	0	0,0%	52	68,4%			
Εργαζόσασταν στον ίδιο εργοδότη ή στο ίδιο αντικείμενο αυτοαπασχόλησης όπως τώρα;	Όχι	45	59,2%	0	0,0%	45	59,2%	na	na	na
	Ναι	31	40,8%	0	0,0%	31	40,8%			
Πού εργαζόσασταν;	Στην Ελλάδα	39	83,0%	3	100,0%	42	84,0%	na	na	na
	Στο Εξωτερικό	8	17,0%	0	0,0%	8	16,0%			
Σε ποιον επιχειρηματικό κλάδο ανήκει ο οργανισμός στον οποίο εργάζεστε;	Παροχή νερού, επεξεργασία λυμάτων, διαχείριση αποβλήτων και δραστηριότητες εξυγίανσης	10	22,2%	3	75,0%	13	26,5%	na	na	na
	Εκπαίδευση	3	6,7%	1	25,0%	4	8,2%			
	Άλλες δραστηριότητες παροχής υπηρεσιών	1	2,2%	0	0,0%	1	2,0%			
	Διαχείριση ακίνητης περιουσίας	1	2,2%	0	0,0%	1	2,0%			
	Δραστηριότητες σχετικές με την ανθρώπινη υγεία και την κοινωνική μέριμνα	5	11,1%	0	0,0%	5	10,2%			
	Δραστηριότητες υπηρεσιών παροχής καταλύματος και υπηρεσιών εστίασης	4	8,9%	0	0,0%	4	8,2%			
	Ενημέρωση και επικοινωνία	1	2,2%	0	0,0%	1	2,0%			
	Επαγγελματικές, επιστημονικές και τεχνικές δραστηριότητες	3	6,7%	0	0,0%	3	6,1%			
	Κατασκευές	2	4,4%	0	0,0%	2	4,1%			
	Μεταποίηση	1	2,2%	0	0,0%	1	2,0%			



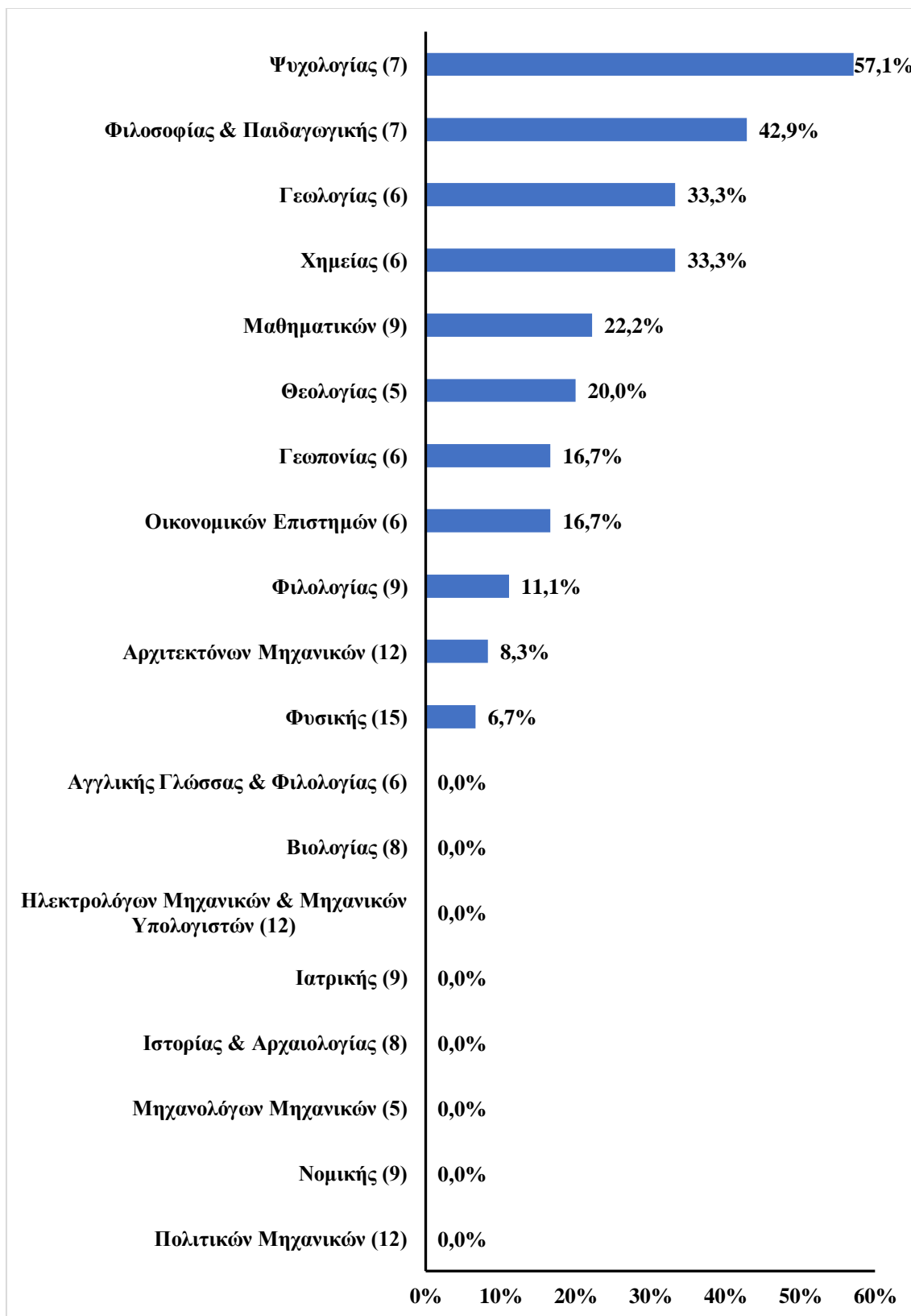
	Παροχή ηλεκτρικού ρεύματος, φυσικού αερίου, ατμού και κλιματισμού	1	2,2%	0	0,0%	1	2,0%			
	Τέχνες, διασκέδαση και ψυχαγωγία	1	2,2%	0	0,0%	1	2,0%			
	Χονδρικό και λιανικό εμπόριο, επισκευή μηχανοκίνητων οχημάτων και μοτοσυκλετών	12	26,7%	0	0,0%	12	24,5%			
Ήσασταν αυτοαπασχολούμενος/η;	Όχι	66	81,5%	2	50,0%	68	80,0%	na	na	na
	Ναι, αυτοαπασχολούμενος/η με αμειβόμενους εργαζόμενους	1	1,2%	0	0,0%	1	1,2%			
	Ναι, αυτοαπασχολούμενος/η χωρίς αμειβόμενους εργαζόμενους	14	17,3%	2	50,0%	16	18,8%			
Ποιο ήταν το είδος της σύμβασής σας;	Αορίστου χρόνου	33	56,9%	1	50,0%	34	56,7%	na	na	na
	Ορισμένου χρόνου	23	39,7%	1	50,0%	24	40,0%			
	Άλλο	2	3,4%	0	0,0%	2	3,3%			
Εργαστήκατε στον δημόσιο τομέα;	Όχι	46	70,8%	0	0,0%	46	68,7%	na	na	na
	Ναι	19	29,2%	2	100,0%	21	31,3%			
Ήσασταν εργαζόμενος/η πλήρους απασχόλησης; Να συμπεριλάβετε την αυτοαπασχόληση.	Όχι, εργαζόμενος με καθεστώς μερικής απασχόλησης	17	21,5%	2	50,0%	19	22,9%	na	na	na
	Ναι	62	78,5%	2	50,0%	64	77,1%			
Είχατε παραπάνω από μία θέση εργασίας; Να συμπεριλάβετε την αυτοαπασχόληση	Όχι	65	80,2%	3	75,0%	68	80,0%	na	na	na
	Ναι, είχα παραπάνω από μία θέση εργασίας	16	19,8%	1	25,0%	17	20,0%			

na: μη διαθέσιμο

**Πίνακας 21. Διάρκεια φοίτησης (σε εξάμηνα), σε σχέση με την κατάσταση απασχόλησης «Άνεργος/η» για τους/τις πτυχιούχους Πανεπιστημίου/ΤΕΙ (ISCED 6)**

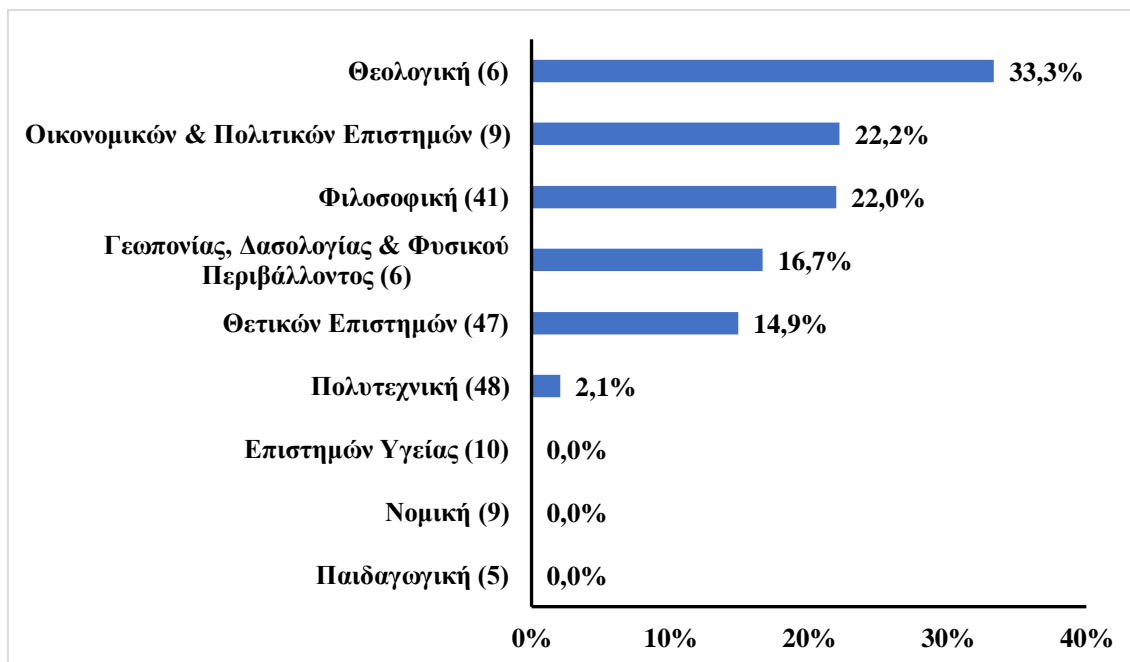
	n	μέσος όρος	τυπική απόκλιση	1ο τεταρτημόριο	Διάμεσος	3ο τεταρτημόριο	ελάχιστο	μέγιστο	στατιστικό	p value
Όχι	129	11,04	4,98	8,17	9,50	11,67	1,83	34,33	U=1.022,5	0,413
Ναι	18	11,52	6,80	7,83	8,83	10,17	7,50	33,67		
Σύνολο	147	11,10	5,21	8,17	9,50	11,67	1,83	34,33		

**Διάγραμμα 10. Ποσοστό ανέργων αποφοίτων, σε σχέση με το τμήμα αποφοίτησης**



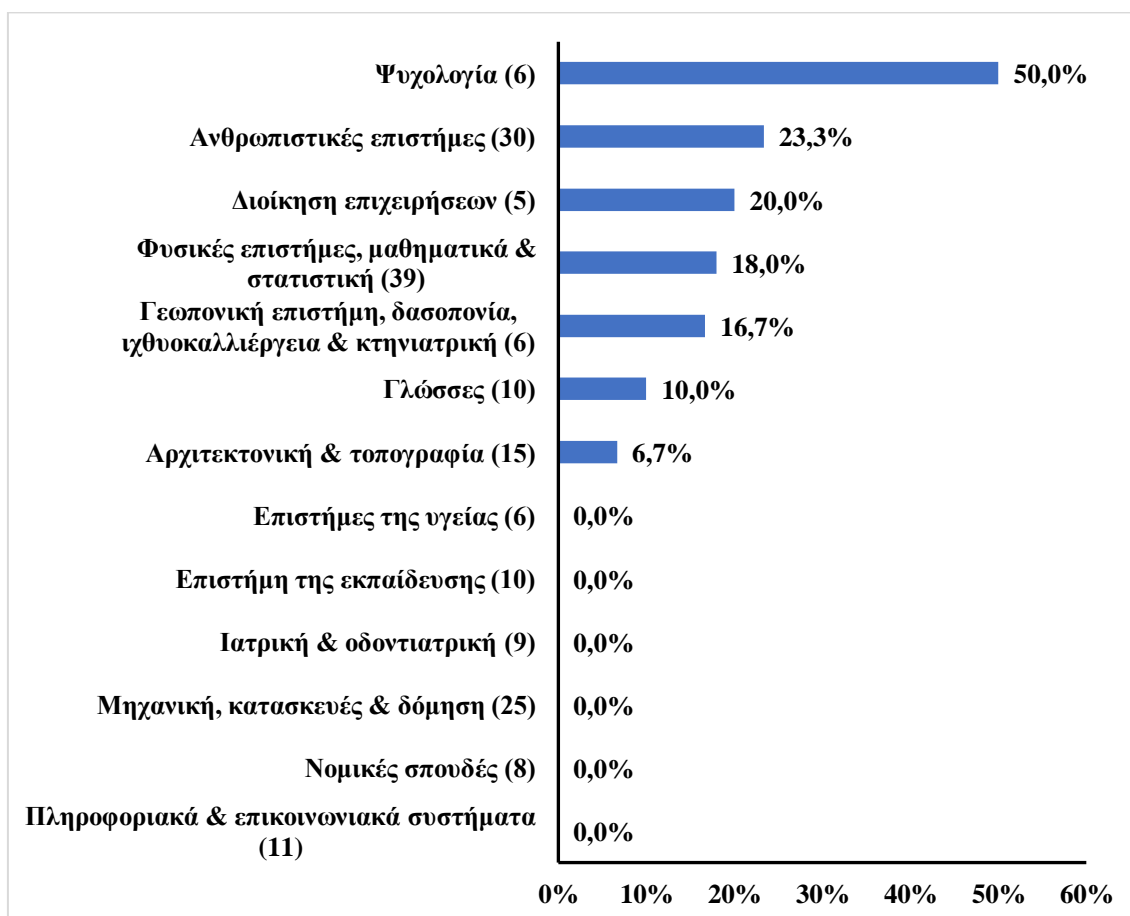
Στην παρένθεση είναι ο αριθμός συμμετοχών στην έρευνα

**Διάγραμμα 11. Ποσοστό ανέργων αποφοίτων, σε σχέση με τη σχολή αποφοίτησης**



Στην παρένθεση είναι ο αριθμός συμμετοχών στην έρευνα

**Διάγραμμα 12. Ποσοστό ανέργων αποφοίτων, σε σχέση με τον κύριο τομέα σπουδών**



Στην παρένθεση είναι ο αριθμός συμμετοχών στην έρευνα

Από τους στατιστικούς ελέγχους, σχετικά με τη συνάφεια της παρούσης επαγγελματικής κατάστασης και των υπόλοιπων μεταβλητών (Πίνακας 22), διαπιστώθηκε ότι:

- Το ποσοστό των ανέργων φοιτητριών ήταν 63,6%, περίπου οκτώ, δεκατρείς και είκοσι μία μονάδες μεγαλύτερο από το ποσοστό σε όσους/ες έχουν επαγγελματική κατάσταση φοιτητής/τρια-μαθητής/τρια, εργαζόμενος/η και αυτοαπασχολούμενος/η, αντίστοιχα, χωρίς να υπάρχει, στατιστικά, σημαντική διαφορά ( $\chi^2(3) = 2,911$ ,  $p = 0,406$ ).
- Το ποσοστό των ανέργων αποφοίτων που ζουν στο ίδιο μέρος που ζούσαν κατά τη διάρκεια του προγράμματος σπουδών τους ήταν 72,7%, περίπου είκοσι οκτώ, δώδεκα και τριάντα μία μονάδες μεγαλύτερο από το ποσοστό των φοιτητών/τριών-μαθητών/τριών, εργαζομένων και αυτοαπασχολούμενων, αντίστοιχα. Αντίθετα, το ποσοστό των φοιτητών/τριών-μαθητών/τριών και των εργαζομένων αποφοίτων που ζουν στο εξωτερικό ήταν πολύ μεγαλύτερο από το αντίστοιχο ποσοστό των ανέργων και αυτοαπασχολούμενων ( $\chi^2(6) = 24,817$ ,  $p < 0,001$ ).
- Το ποσοστό των φοιτητών/τριών-μαθητών/τριών, των εργαζομένων και των ανέργων αποφοίτων που είναι πτυχιούχοι ήταν 84,4%, 54,2% και 81,8%, αρκετά μεγαλύτερο από το αντίστοιχο ποσοστό των αυτοαπασχολούμενων, ενώ αντίστροφη ήταν η κατάσταση για τους/τις κατόχους μεταπτυχιακού διπλώματος, χωρίς να υπάρχει, στατιστικά, σημαντική διαφορά ( $\chi^2(3) = 5,607$ ,  $p = 0,132$ ).
- Ποσοστό που κυμαινόταν από 22,7% για τους/τις ανέργους/ες απόφοιτους/ες έως 40,0% για τους/τις φοιτητές/τριες-μαθητές/τριες αποφοίτησαν με βαθμό πτυχίου Άριστα, από 60,0% για τους/τις φοιτητές/τριες-μαθητές/τριες έως 72,7% για τους/τις ανέργους/ες με βαθμό Λίαν Καλώς και από 0,0% για τους/τις φοιτητές/τριες-μαθητές/τριες έως 9,1% για τους/τις αυτοαπασχολούμενους/ες με βαθμό Καλώς ( $\chi^2(6) = 6,403$ ,  $p = 0,380$ ).
- Ποσοστό που κυμαινόταν από 27,3% για τους/τις αυτοαπασχολούμενους/ες απόφοιτους/ες έως 44,7% για τους/τις φοιτητές/τριες-μαθητές/τριες ολοκλήρωσαν τις σπουδές τους σε  $n$  έτη φοίτησης, από 44,4% για τους/τις ανέργους/ες έως 54,5% για τους/τις αυτοαπασχολούμενους/ες σε  $(n, n+2]$  έτη και από 2,6% για τους/τις φοιτητές/τριες-μαθητές/τριες έως 22,2% για τους/τις ανέργους/ες σε περισσότερα από  $n+2$  έτη ( $\chi^2(6) = 8,287$ ,  $p = 0,218$ ).

- Ποσοστό που κυμαινόταν από 18,8% για τους/τις αυτοαπασχολούμενους/ες απόφοιτους/ες έως 26,7% για τους/τις φοιτητές/τριες-μαθητές/τριες παρακολούθησαν ως μέρος του προγράμματος σπουδών τους μαθήματα σε διαφορετική γλώσσα από την κύρια γλώσσα διδασκαλίας ( $\chi^2(3)=0,779$ ,  $p=0,854$ ).
- Ποσοστό που κυμαινόταν από 4,5% για τους/τις ανέργους/ες απόφοιτους/ες έως 24,4% για τους/τις φοιτητές/τριες-μαθητές/τριες απέκτησαν εμπειρία στο εξωτερικό ως μέρος του προγράμματος σπουδών από το οποίο αποφοιτήσανε το 2016/2017 ( $\chi^2(3)=5,961$ ,  $p=0,114$ ).
- Κανένας/καμία από τους/τις ανέργους/ες απόφοιτους/ες δεν απέκτησε εργασιακή εμπειρία για τουλάχιστον 6 μήνες χωρίς διακοπή, πριν την έναρξη του προγράμματος σπουδών του το 2016/2017, ενώ ποσοστό 26,7%, 12,5% και 9,1% των αυτοαπασχολούμενων, των εργαζομένων και των φοιτητών/τριών-μαθητών/τριών, αντίστοιχα, απέκτησε ( $\chi^2(3)=9,115$ ,  $p=0,028$ ).
- Το σύνολο των φοιτητών/τριών-μαθητών/τριών παρακολούθησε ή παρακολουθεί κάποιο άλλο πρόγραμμα ανώτατης εκπαίδευσης, ποσοστό πολύ μεγαλύτερο από το ποσοστό των εργαζομένων, των αυτοαπασχολούμενων και των ανέργων αποφοίτων ( $\chi^2(3)=16,641$ ,  $p<0,001$ ).
- Ποσοστό που κυμαινόταν από 0,0% για τους/τις φοιτητές/τριες-μαθητές/τριες έως 6,3% για τους/τις ανέργους/ες απόφοιτους/ες απέκτησαν ή θα αποκτήσουν Πτυχίο Πανεπιστημίου/ΤΕΙ (επίπεδο 6) - ISCED 6, από 77,3% για τους/τις αυτοαπασχολούμενους/ες έως 89,9% για τους/τις εργαζομένους/ες απέκτησαν ή θα αποκτήσουν Μεταπτυχιακό δίπλωμα (επίπεδο 7) - ISCED 7 και από 9,0% για τους/τις εργαζομένους/ες έως 20,0% για τους/τις φοιτητές/τριες-μαθητές/τριες απέκτησαν ή θα αποκτήσουν Διδακτορικό δίπλωμα (επίπεδο 8) - ISCED 8 ( $\chi^2(3)=3,620$ ,  $p=0,605$ ).
- Περίπου τέσσερις στους/στις δέκα από τους/τις εργαζόμενους/ες απόφοιτους/ες ανέφεραν ότι ο τομέας σπουδών του επιπρόσθετου προγράμματος που παρακολούθησαν ή παρακολουθούν δεν ήταν ή είναι ίδιος με αυτόν που αποφοιτήσανε το 2016/2017, ποσοστό είκοσι και άνω μονάδες μεγαλύτερο από το αντίστοιχο ποσοστό των άλλων τριών κατηγοριών ( $\chi^2(3)=11,452$ ,  $p=0,009$ ). Οι εργαζόμενοι/ες απόφοιτοι/ες επέλεξαν τα Πληροφοριακά & επικοινωνιακά συστήματα, τις Ανθρωπιστικές επιστήμες και την Επιστήμη της εκπαίδευσης.

- Ποσοστό που κυμαινόταν από 31,3% για τους/τις ανέργους απόφοιτους/ες έως 62,9% για τους/τις εργαζόμενους/ες σπούδασαν ή σπουδάζουν σε διαφορετικό ίδρυμα από το οποίο αποφοιτήσανε το 2016/2017 ( $\chi^2(3)= 6,205$ ,  $p = 0,102$ ).
- Ποσοστό που κυμαινόταν από 40,0% για τους/τις ανέργους απόφοιτους/ες έως 61,5% για τους/τις φοιτητές/τριες-μαθητές/τριες σπούδασαν ή σπουδάζουν σε άλλη χώρα ( $\chi^2(2)= 1,210$ ,  $p = 0,546$ ).
- Ποσοστό που κυμαινόταν από 63,6% για τους/τις αυτοαπασχολούμενους/ες απόφοιτους/ες έως 80,9% για τους/τις εργαζόμενους/ες έχουν αποφοιτήσει από το επιπρόσθετο πρόγραμμα σπουδών ( $\chi^2(3)= 3,439$ ,  $p = 0,329$ ).
- Ποσοστό που κυμαινόταν από 0,0% για τους/τις αυτοαπασχολούμενους/ες απόφοιτους/ες έως 13,6% για τους/τις ανέργους/ες πρόκειται να αποκτήσουν ή απέκτησαν κάποιον τίτλο σπουδών επαγγελματικής κατάρτισης μετά την αποφοίτηση το 2016/2017 ( $\chi^2(3)= 3,439$ ,  $p = 0,329$ ).
- Ποσοστό 86,4% των ανέργων αποφοίτων και 77,3% των φοιτητών/τριών-μαθητών/τριών απάντησαν ότι κατά τους τελευταίους 12 μήνες συμμετείχαν σε άλλες μαθησιακές δραστηριότητες (ολοκληρωμένες ή όχι) με σκοπό τη βελτίωση των επαγγελματικών τους γνώσεων και δεξιοτήτων στον ελεύθερο χρόνο τους ή στην διάρκεια του χρόνου εργασίας τους, ποσοστό πολύ μεγαλύτερο από το αντίστοιχο ποσοστό των εργαζομένων και των αυτοαπασχολούμενων ( $\chi^2(3)= 11,914$ ,  $p = 0,008$ ).
- Ποσοστό 45,5% των αυτοαπασχολούμενων αποφοίτων δήλωσε ότι έχει παραπάνω από μία θέση εργασίας, ποσοστό περίπου τριάντα μονάδες μεγαλύτερο από το αντίστοιχο ποσοστό των εργαζομένων ( $\chi^2(1)= 13,139$ ,  $p < 0,001$ ).
- Ποσοστό 28,3% των εργαζομένων αποφοίτων δήλωσε ότι εργάζεται στο εξωτερικό, ποσοστό περίπου είκοσι δύο μονάδες μεγαλύτερο από το αντίστοιχο ποσοστό των αυτοαπασχολούμενων ( $\chi^2(1)= 6,816$ ,  $p = 0,009$ ).
- Ποσοστό 11,7% και 17,2% των εργαζομένων και των αυτοαπασχολούμενων αποφοίτων απασχολείται σε οργανισμό με κύρια επιχειρηματική δραστηριότητα την εκπαίδευση ( $\chi^2(1)= 0,628$ ,  $p = 0,428$ ).
- Ποσοστό 27,9% και 17,2% των εργαζομένων και των αυτοαπασχολούμενων αποφοίτων απασχολείται σε οργανισμό με κύρια επιχειρηματική δραστηριότητα την επιστημονική έρευνα και ανάπτυξη ( $\chi^2(1)= 1,375$ ,  $p = 0,241$ ).

- Ποσοστό που κυμαινόταν από 18,2% για τους/τις ανέργους απόφοιτους/ες έως 53,3% για τους/τις εργαζομένους/ες ήταν σε αμειβόμενη απασχόληση την περίοδο Οκτωβρίου - Δεκεμβρίου 2018. Από αυτούς/ες τους/τις απόφοιτους κανένας/καμία άνεργος/η, 4 φοιτητές/τριες-μαθητές/τριες, 64,1% από τους/τις εργαζομένους/ες και 81,3% από τους/τις αυτοαπασχολούμενους/ες εργαζόντουσαν στο ίδιο επάγγελμα όπως τώρα, κανένας/καμία άνεργος/η, 2 φοιτητές/τριες-μαθητές/τριες, 34,4% από τους/τις εργαζομένους/ες και 62,5% από τους/τις αυτοαπασχολούμενους/ες εργαζόντουσαν στον ίδιο εργοδότη ή στο ίδιο αντικείμενο αυτοαπασχόλησης όπως τώρα. Ακόμη, κανένας/καμία άνεργος/η, 2 φοιτητές/τριες-μαθητές/τριες, 15,4% από τους/τις εργαζομένους/ες και κανένας/καμία από τους/τις αυτοαπασχολούμενους/ες δεν εργαζόντουσαν στο εξωτερικό. 2 άνεργοι/ες, 11 φοιτητές/τριες-μαθητές/τριες, 93,8% από τους/τις εργαζομένους/ες και 31,3% από τους/τις αυτοαπασχολούμενους/ες δεν ήταν αυτοαπασχολούμενοι/ες. 1 άνεργος/η, 5 φοιτητές/τριες-μαθητές/τριες, 53,8% από τους/τις εργαζομένους/ες και 3 αυτοαπασχολούμενοι/ες είχαν σύμβαση αορίστου χρόνου. 2 άνεργοι/ες, 5 φοιτητές/τριες-μαθητές/τριες, 32,2% από τους/τις εργαζομένους/ες και κανένας/καμία αυτοαπασχολούμενος/η δεν εργαζόταν στον δημόσιο τομέα. 2 άνεργοι/ες, 8 φοιτητές/τριες-μαθητές/τριες, 79,0% από τους/τις εργαζομένους/ες και 87,5% από τους/τις αυτοαπασχολούμενους/ες ήταν πλήρους απασχόλησης. 1 άνεργος/η, 1 φοιτητής/τρια-μαθητής/τρια, 17,2% από τους/τις εργαζομένους/ες και 50,0% από τους/τις αυτοαπασχολούμενους/ες είχαν παραπάνω από μία θέση εργασίας.

Παρατηρώντας τα στοιχεία των Πινάκων 15, 17, 19 και 21, σχετικά με τη διάρκεια φοίτησης των πτυχιούχων και την επαγγελματική τους κατάσταση, διαπιστώθηκε ότι η διάρκεια φοίτησης δε διαφέρει σε σχέση με την επαγγελματική κατάσταση ( $\chi^2(3) = 3,237$ ,  $p = 0,357$ ).

**Πίνακας 22. Επαγγελματική κατάσταση με υπόλοιπες μεταβλητές**

Μεταβλητή	Κατηγορίες	Εργαζόμενος/η		Αυτοαπασχολούμενος/η		Φοιτητής/τρια, μαθητής/τρια		Άνεργος/η		Στατιστικός έλεγχος		
		Ναι		Ναι		Ναι		Ναι		$\chi^2$	df	p value
		n	%	n	%	n	%	n	%			
<b>Ποιο είναι το φύλο σας;</b>	Άνδρας	61	50,8%	19	57,6%	20	44,4%	8	36,4%	2,911	3	0,406
	Γυναίκα	59	49,2%	14	42,4%	25	55,6%	14	63,6%			
<b>Πού ζείτε κατά βάση επί του παρόντος;</b>	Στο ίδιο μέρος που ζούσα κατά τη διάρκεια του προγράμματος σπουδών μου	50	41,7%	20	60,6%	20	44,4%	16	72,7%	24,817	6	<0,001
	Σε άλλο μέρος στην Ελλάδα	38	31,7%	13	39,4%	9	20,0%	6	27,3%			
	Σε άλλο μέρος στο εξωτερικό	32	26,7%	0	0,0%	16	35,6%	0	0,0%			
<b>Τίτλος σπουδών</b>	Πτυχίο Πανεπιστημίου/ΤΕΙ (επίπεδο 6) - ISCED 6	101	84,2%	22	66,7%	38	84,4%	18	81,8%	5,607	3	0,132
	Μεταπτυχιακό δίπλωμα (επίπεδο 7) - ISCED 7	19	15,8%	11	33,3%	7	15,6%	4	18,2%			
<b>Τμήμα</b>	Ηλεκτρολόγων Μηχανικών & Μηχανικών Υπολογιστών	12	10,0%	1	3,0%	2	4,4%	0	0,0%	na	na	na
	Αρχιτεκτόνων Μηχανικών	10	8,3%	2	6,1%	0	0,0%	1	4,5%			
	Φυσικής	10	8,3%	0	0,0%	6	13,3%	1	4,5%			
	Πολιτικών Μηχανικών	8	6,7%	4	12,1%	4	8,9%	0	0,0%			
	Ιατρικής	7	5,8%	1	3,0%	1	2,2%	0	0,0%			
	Μαθηματικών	6	5,0%	2	6,1%	3	6,7%	2	9,1%			



<b>Φιλολογίας</b>	6	5,0%	1	3,0%	4	8,9%	1	4,5%
<b>Βιολογίας</b>	5	4,2%	1	3,0%	7	15,6%	0	0,0%
<b>Οικονομικών Επιστημών</b>	5	4,2%	1	3,0%	0	0,0%	1	4,5%
<b>Μηχανολόγων Μηχανικών</b>	5	4,2%	1	3,0%	0	0,0%	0	0,0%
<b>Αγγλικής Γλώσσας &amp; Φιλολογίας</b>	5	4,2%	0	0,0%	0	0,0%	0	0,0%
<b>Χημείας</b>	4	3,3%	1	3,0%	2	4,4%	2	9,1%
<b>Επιστημών Προσχολικής Αγωγής &amp; Εκπαίδευσης</b>	4	3,3%	0	0,0%	0	0,0%	0	0,0%
<b>Ιστορίας &amp; Αρχαιολογίας</b>	3	2,5%	1	3,0%	4	8,9%	0	0,0%
<b>Ψυχολογίας</b>	3	2,5%	1	3,0%	1	2,2%	4	18,2%
<b>Γεωλογίας</b>	3	2,5%	1	3,0%	0	0,0%	2	9,1%
<b>Θεολογίας</b>	3	2,5%	0	0,0%	2	4,4%	1	4,5%
<b>Φιλοσοφίας &amp; Παιδαγωγικής</b>	3	2,5%	0	0,0%	1	2,2%	3	13,6%
<b>Γεωπονίας</b>	2	1,7%	4	12,1%	1	2,2%	1	4,5%
<b>Πολιτικών Επιστημών</b>	2	1,7%	0	0,0%	0	0,0%	1	4,5%
<b>Αγρονόμων &amp; Τοπογράφων Μηχανικών</b>	2	1,7%	0	0,0%	0	0,0%	0	0,0%
<b>Γαλλικής Γλώσσας &amp; Φιλολογίας</b>	2	1,7%	0	0,0%	0	0,0%	0	0,0%
<b>Επιστήμης Φυσικής Αγωγής &amp; Αθλητισμού</b>	2	1,7%	0	0,0%	0	0,0%	0	0,0%
<b>Νομικής</b>	1	0,8%	7	21,2%	1	2,2%	0	0,0%
<b>Πληροφορικής</b>	1	0,8%	1	3,0%	2	4,4%	0	0,0%
<b>Μηχανικών Χωροταξίας &amp; Ανάπτυξης</b>	1	0,8%	0	0,0%	1	2,2%	0	0,0%
<b>Παιδαγωγικό Δημοτικής Εκπαίδευσης</b>	1	0,8%	0	0,0%	1	2,2%	0	0,0%
<b>Γερμανικής Γλώσσας &amp; Φιλολογίας</b>	1	0,8%	0	0,0%	0	0,0%	0	0,0%

	<b>Εικαστικών &amp; Εφαρμοσμένων Τεχνών</b>	1	0,8%	0	0,0%	0	0,0%	0	0,0%			
	<b>Μουσικών Σπουδών</b>	1	0,8%	0	0,0%	0	0,0%	0	0,0%			
	<b>Οδοντιατρική</b>	1	0,8%	0	0,0%	0	0,0%	0	0,0%			
	<b>Χημικών Μηχανικών</b>	0	0,0%	3	9,1%	0	0,0%	0	0,0%			
	<b>Κοινωνικής Θεολογίας &amp; Χριστιανικού Πολιτισμού</b>	0	0,0%	0	0,0%	1	2,2%	1	4,5%			
	<b>Επιστήμης Φυσικής Αγωγής &amp; Αθλητισμού (Σέρρες)</b>	0	0,0%	0	0,0%	1	2,2%	0	0,0%			
	<b>Ιταλικής Γλώσσας &amp; Φιλολογίας</b>	0	0,0%	0	0,0%	0	0,0%	1	4,5%			
<b>Σχολή</b>	<b>Πολυτεχνική</b>	38	31,7%	11	33,3%	7	15,6%	1	4,5%	na	na	na
	<b>Θετικών Επιστημών</b>	29	24,2%	6	18,2%	20	44,4%	7	31,8%			
	<b>Φιλοσοφική</b>	23	19,2%	3	9,1%	10	22,2%	9	40,9%			
	<b>Επιστημών Υγείας</b>	8	6,7%	1	3,0%	1	2,2%	0	0,0%			
	<b>Οικονομικών &amp; Πολιτικών Επιστημών</b>	7	5,8%	1	3,0%	0	0,0%	2	9,1%			
	<b>Παιδαγωγική</b>	5	4,2%	0	0,0%	1	2,2%	0	0,0%			
	<b>Θεολογική</b>	3	2,5%	0	0,0%	3	6,7%	2	9,1%			
	<b>Γεωπονίας, Δασολογίας &amp; Φυσικού Περιβάλλοντος</b>	2	1,7%	4	12,1%	1	2,2%	1	4,5%			
	<b>Επιστημών Φυσικής Αγωγής &amp; Αθλητισμού</b>	2	1,7%	0	0,0%	1	2,2%	0	0,0%			
	<b>Καλών Τεχνών</b>	2	1,7%	0	0,0%	0	0,0%	0	0,0%			
	<b>Νομική</b>	1	0,8%	7	21,2%	1	2,2%	0	0,0%			
	<b>Ποιος ήταν ο κύριος τομέας των σπουδών σας;</b>	<b>Φυσικές επιστήμες, μαθηματικά &amp; στατιστική</b>	25	20,8%	3	9,1%	14	31,1%	7			
<b>Μηχανική, κατασκευές &amp; δόμηση</b>		19	15,8%	7	21,2%	6	13,3%	0	0,0%			
<b>Ανθρωπιστικές επιστήμες</b>		14	11,7%	3	9,1%	8	17,8%	7	31,8%			

	Αρχιτεκτονική & τοπογραφία	12	10,0%	2	6,1%	1	2,2%	1	4,5%			
	Επιστήμη της εκπαίδευσης	10	8,3%	1	3,0%	1	2,2%	0	0,0%			
	Πληροφοριακά & επικοινωνιακά συστήματα	8	6,7%	3	9,1%	2	4,4%	0	0,0%			
	Ιατρική & οδοντιατρική	8	6,7%	0	0,0%	1	2,2%	0	0,0%			
	Γλώσσες	7	5,8%	0	0,0%	4	8,9%	1	4,5%			
	Διοίκηση επιχειρήσεων	4	3,3%	1	3,0%	0	0,0%	1	4,5%			
	Επιστήμες της υγείας	3	2,5%	1	3,0%	5	11,1%	0	0,0%			
	Ψυχολογία	3	2,5%	1	3,0%	1	2,2%	3	13,6%			
	Γεωπονική επιστήμη, δασοπονία, ιχθυοκαλλιέργεια & κτηνιατρική	2	1,7%	4	12,1%	1	2,2%	1	4,5%			
	Κοινωνικές επιστήμες, δημοσιογραφία & πληροφόρηση	2	1,7%	0	0,0%	0	0,0%	1	4,5%			
	Τέχνες	2	1,7%	0	0,0%	0	0,0%	0	0,0%			
	Νομικές σπουδές	1	0,8%	6	18,2%	1	2,2%	0	0,0%			
	Κοινωνική πρόνοια	0	0,0%	1	3,0%	0	0,0%	0	0,0%			
Ποιο ήταν το καθεστώς φοίτησής σας όταν αποφοιτήσατε;	φοιτητής/τρια πλήρους φοίτησης	115	95,8%	32	97,0%	45	100,0%	22	100,0%	na	na	na
	φοιτητής/τρια μερικής φοίτησης	5	4,2%	1	3,0%	0	0,0%	0	0,0%			
Ποιος ήταν ο βαθμός του πτυχίου σας;	Άριστα [8,50-10,00]	34	28,3%	10	30,3%	18	40,0%	5	22,7%	6,403	6	0,380
	Λίαν Καλώς [6,50-8,49)	81	67,5%	20	60,6%	27	60,0%	16	72,7%			
	Καλώς [5,00-6,49)	5	4,2%	3	9,1%	0	0,0%	1	4,5%			
Διάρκεια φοίτησης σε τρεις κατηγορίες	το πολύ ν έτη	28	27,7%	6	27,3%	17	44,7%	6	33,3%	8,287	6	0,217
	(ν, ν+2] έτη	54	53,5%	12	54,5%	20	52,6%	8	44,4%			
	περισσότερα από ν+2 έτη	19	18,8%	4	18,2%	1	2,6%	4	22,2%			
	Όχι	89	75,4%	26	81,3%	33	73,3%	16	72,7%	0,759	3	0,854

Παρακολουθήσατε ως μέρος του προγράμματος σπουδών σας μαθήματα σε διαφορετική γλώσσα από την κύρια γλώσσα διδασκαλίας;	Ναι	29	24,6%	6	18,8%	12	26,7%	6	27,3%			
Αποκτήσατε εμπειρία στο εξωτερικό ως μέρος του προγράμματος σπουδών από το οποίο αποφοιτήσατε το 2016/2017;	Όχι	97	80,8%	30	90,9%	34	75,6%	21	95,5%	5,961	3	0,114
	Ναι	23	19,2%	3	9,1%	11	24,4%	1	4,5%			
σπουδές στο εξωτερικό	Όχι	6	26,1%	2	66,7%	2	18,2%	0	0,0%	na	na	na
	Ναι	17	73,9%	1	33,3%	9	81,8%	1	100,0%			
πρακτική άσκηση ή εργασιακή εμπειρία	Όχι	18	78,3%	3	100,0%	8	72,7%	1	100,0%	na	na	na
	Ναι	5	21,7%	0	0,0%	3	27,3%	0	0,0%			
μαθήματα ξένης γλώσσας	Όχι	22	95,7%	2	66,7%	11	100,0%	1	100,0%	na	na	na
	Ναι	1	4,3%	1	33,3%	0	0,0%	0	0,0%			
θερινό σχολείο, σεμινάριο ή παρόμοια δραστηριότητα	Όχι	20	87,0%	0	0,0%	9	81,8%	1	100,0%	na	na	na
	Ναι	3	13,0%	3	100,0%	2	18,2%	0	0,0%			
Αποκτήσατε πιστωτικές μονάδες ECTS, οι οποίες αναγνωρίστηκαν στο πλαίσιο του προγράμματος σπουδών από το οποίο αποφοιτήσατε το 2016/17;	Όχι	5	21,7%	2	66,7%	1	9,1%	0	0,0%	na	na	na
	Ναι, λιγότερο από 15 μονάδες ECTS	4	17,4%	0	0,0%	0	0,0%	0	0,0%			
	Ναι, 15 μονάδες ECTS ή παραπάνω	14	60,9%	1	33,3%	10	90,9%	1	100,0%			
Υποστηρίχθηκε η παραμονή σας στο εξωτερικό από κάποιο πρόγραμμα κινητικότητας;	Όχι	0	0,0%	0	0,0%	0	0,0%	0	0,0%	na	na	na
	Ναι, από ένα πρόγραμμα της ΕΕ (π.χ. Erasmus)	21	91,3%	1	33,3%	11	100,0%	1	100,0%			
	Ναι, από ένα εθνικό πρόγραμμα	0	0,0%	0	0,0%	0	0,0%	0	0,0%			
	Ναι, από άλλο πρόγραμμα	2	8,7%	2	66,7%	0	0,0%	0	0,0%			
Πριν την έναρξη του προγράμματος σπουδών 2016/2017, αποκτήσατε εργασιακή εμπειρία για τουλάχιστον 6 μήνες χωρίς διακοπή;	Όχι	98	87,5%	22	73,3%	40	90,9%	22	100,0%	9,115	3	0,028
	Ναι	14	12,5%	8	26,7%	4	9,1%	0	0,0%			
	Όχι	31	25,8%	11	33,3%	0	0,0%	6	27,3%	16,641	3	<0,001

Μετά την απόκτηση του πτυχίου σας το 2016/2017, παρακολουθήσατε κάποιο άλλο πρόγραμμα ανώτατης εκπαίδευσης;	Ναι	89	74,2%	22	66,7%	45	100,0%	16	72,7%			
Ποιος είναι ο τίτλος σπουδών που αποκτήσατε;	Πτυχίο Πανεπιστημίου/ΤΕΙ (επίπεδο 6) - ISCED 6	1	1,1%	1	4,5%	0	0,0%	1	6,3%	3,620	3	0,605
	Μεταπτυχιακό δίπλωμα (επίπεδο 7) - ISCED 7	80	89,9%	17	77,3%	36	80,0%	13	81,3%			
	Διδακτορικό δίπλωμα (επίπεδο 8) - ISCED 8	8	9,0%	4	18,2%	9	20,0%	2	12,5%			
Ο κύριος τομέας σπουδών του επιπρόσθετου προγράμματος σπουδών είναι ή ήταν ο ίδιος με αυτόν που αποφοιτήσατε το 2016/2017;	Όχι	34	39,1%	4	19,0%	7	15,6%	2	12,5%	11,452	3	0,009
	Ναι	53	60,9%	17	81,0%	38	84,4%	14	87,5%			
Ποιος είναι ή ήταν ο κύριος τομέας σπουδών του επιπρόσθετου προγράμματος;	Πληροφοριακά & επικοινωνιακά συστήματα	9	26,5%	0	0,0%	1	14,3%	0	0,0%	na	na	na
	Ανθρωπιστικές επιστήμες	6	17,6%	1	25,0%	1	14,3%	0	0,0%			
	Επιστήμη της εκπαίδευσης	5	14,7%	0	0,0%	1	14,3%	0	0,0%			
	Φυσικές επιστήμες, μαθηματικά & στατιστική	3	8,8%	0	0,0%	1	14,3%	0	0,0%			
	Διοίκηση επιχειρήσεων	2	5,9%	1	25,0%	0	0,0%	0	0,0%			
	Γλώσσες	2	5,9%	0	0,0%	0	0,0%	0	0,0%			
	Κοινωνικές επιστήμες, δημοσιογραφία και πληροφόρηση	1	2,9%	1	25,0%	0	0,0%	0	0,0%			
	Γεωπονική επιστήμη, δασοπονία, ιχθυοκαλλιέργεια & κτηνιατρική	1	2,9%	1	25,0%	0	0,0%	0	0,0%			
	Επιστήμες της υγείας	1	2,9%	0	0,0%	2	28,6%	0	0,0%			
	Μηχανική, κατασκευές & δόμηση	1	2,9%	0	0,0%	1	14,3%	0	0,0%			

	Τέχνες	1	2,9%	0	0,0%	0	0,0%	1	50,0%			
	Αρχιτεκτονική και τοπογραφία	1	2,9%	0	0,0%	0	0,0%	0	0,0%			
	Υπηρεσίες	1	2,9%	0	0,0%	0	0,0%	0	0,0%			
	Φαρμακευτική	0	0,0%	0	0,0%	0	0,0%	1	50,0%			
Σπουδάζετε ή σπουδάσατε στο ίδιο ίδρυμα ανώτατης εκπαίδευσης από το οποίο αποφοιτήσατε το 2016/2017;	Όχι	56	62,9%	11	50,0%	27	60,0%	5	31,3%	6,205	3	0,102
	Ναι	33	37,1%	11	50,0%	18	40,0%	11	68,8%			
Αυτό το ίδρυμα ανώτατης εκπαίδευσης ήταν ή είναι στην Ελλάδα;	Όχι	28	50,0%	5	45,5%	16	61,5%	2	40,0%	1,210	2	0,546
	Ναι	28	50,0%	6	54,5%	10	38,5%	3	60,0%			
Αποφοιτήσατε από το πρόγραμμα σπουδών;	Όχι, έφυγα χωρίς τίτλο σπουδών	1	1,1%	0	0,0%	1	2,3%	0	0,0%	3,439	3	0,329
	Όχι, είμαι ακόμη εγγεγραμμένος/η	16	18,0%	8	36,4%	10	22,7%	4	25,0%			
	Ναι	72	80,9%	14	63,6%	33	75,0%	12	75,0%			
Ποιο είναι το καθεστώς φοίτησής σας;	Φοιτητής/τρια πλήρους φοίτησης	10	71,4%	7	87,5%	10	100,0%	3	100,0%	na	na	na
	Φοιτητής/τρια μερικής φοίτησης	4	28,6%	1	12,5%	0	0,0%	0	0,0%			
Πρόκειται να αποκτήσετε ή αποκτήσατε κάποιον τίτλο σπουδών επαγγελματικής κατάρτισης μετά την αποφοίτηση το 2016/2017;	Όχι	109	90,8%	33	100,0%	43	95,6%	19	86,4%	na	na	na
	Ναι	11	9,2%	0	0,0%	2	4,4%	3	13,6%			
Κατά τους τελευταίους 12 μήνες συμμετείχατε σε άλλες μαθησιακές δραστηριότητες (ολοκληρωμένες ή όχι) με σκοπό τη βελτίωση των επαγγελματικών σας γνώσεων και δεξιοτήτων στον ελεύθερο χρόνο σας ή στην διάρκεια του χρόνου εργασίας σας;	Όχι	40	35,1%	17	53,1%	10	22,7%	3	13,6%	11,914	3	0,008
	Ναι	74	64,9%	15	46,9%	34	77,3%	19	86,4%			
Έχετε παραπάνω από μία θέση εργασίας;	Όχι	101	84,2%	18	54,5%					13,139	1	<0,001
	Ναι, έχω παραπάνω από μία θέση εργασίας	19	15,8%	15	45,5%							
Πού εργάζεστε;	Στην Ελλάδα	86	71,7%	30	93,8%					6,816	1	0,009

<b>Ποια είναι η κύρια επιχειρηματική δραστηριότητα του οργανισμού στον οποίο εργάζεστε;</b>	<b>Στο εξωτερικό</b>	34	28,3%	2	6,3%						
	<b>Εκπαίδευση</b>	31	27,9%	5	17,2%				1,375	1	0,241
	<b>Επιστημονική έρευνα και ανάπτυξη</b>	13	11,7%	5	17,2%				0,628	1	0,428
	<b>Άλλες δραστηριότητες παροχής υπηρεσιών</b>	11	9,9%	1	3,4%				na	na	na
	<b>Κατασκευές</b>	7	6,3%	2	6,9%				na	na	na
	<b>Τηλεπικοινωνίες</b>	7	6,3%	1	3,4%				na	na	na
	<b>Δραστηριότητες σχετικές με την ανθρώπινη υγεία και την κοινωνική μέριμνα</b>	6	5,4%	1	3,4%				na	na	na
	<b>Δραστηριότητες προγραμματισμού ηλεκτρονικών υπολογιστών, παροχής συμβουλών και συναφείς δραστηριότητες</b>	6	5,4%	0	0,0%				na	na	na
	<b>Δραστηριότητες ανθρώπινης υγείας</b>	4	3,6%	1	3,4%				na	na	na
	<b>Αρχιτεκτονικές δραστηριότητες και δραστηριότητες μηχανικών· τεχνικές δοκιμές και αναλύσεις</b>	3	2,7%	0	0,0%				na	na	na
	<b>Διαφήμιση και έρευνα αγοράς</b>	3	2,7%	0	0,0%				na	na	na
	<b>Παραγωγή βασικών φαρμακευτικών προϊόντων και φαρμακευτικών σκευασμάτων</b>	3	2,7%	0	0,0%				na	na	na
	<b>Παροχή ηλεκτρικού ρεύματος</b>	2	1,8%	1	3,4%				na	na	na

Δημόσια διοίκηση και άμυνα· υποχρεωτική κοινωνική ασφάλιση	2	1,8%	0	0,0%					na	na	na
Δραστηριότητες υπηρεσιών πληροφορίας	2	1,8%	0	0,0%					na	na	na
Κατασκευές κτιρίων	1	0,9%	2	6,9%					na	na	na
Μεταφορά και αποθήκευση	1	0,9%	1	3,4%					na	na	na
Αθλητικές δραστηριότητες και δραστηριότητες διασκέδασης και ψυχαγωγίας	1	0,9%	0	0,0%					na	na	na
Αποθήκευση και υποστηρικτικές προς τη μεταφορά δραστηριότητες	1	0,9%	0	0,0%					na	na	na
Ασφαλιστικά, ανασφαλιστικά και συνταξιοδοτικά ταμεία, εκτός από την υποχρεωτική κοινωνική ασφάλιση	1	0,9%	0	0,0%					na	na	na
Δραστηριότητες κεντρικών γραφείων· δραστηριότητες παροχής συμβουλών διαχείρισης	1	0,9%	0	0,0%					na	na	na
Δραστηριότητες παροχής υπηρεσιών σε κτίρια και εξωτερικούς χώρους	1	0,9%	0	0,0%					na	na	na
Δραστηριότητες ταξιδιωτικών πρακτορείων	1	0,9%	0	0,0%					na	na	na



	<b>Κατασκευή μηχανοκίνητων οχημάτων</b>	1	0,9%	0	0,0%					na	na	na
	<b>Τέχνες</b>	1	0,9%	0	0,0%					na	na	na
	<b>Χονδρικό εμπόριο</b>	1	0,9%	0	0,0%					na	na	na
	<b>Νομικές και λογιστικές δραστηριότητες</b>	0	0,0%	6	20,7%					na	na	na
	<b>Γεωργία</b>	0	0,0%	2	6,9%					na	na	na
	<b>Έργα πολιτικού μηχανικού</b>	0	0,0%	1	3,4%					na	na	na
	<b>Ενημέρωση και επικοινωνία</b>	0	0,0%	0	0,0%					na	na	na
<b>Είσαστε αυτοαπασχολούμενος/η;</b>	<b>Όχι</b>	102	85,0%	1	3,1%					na	na	na
	<b>Ναι, αυτοαπασχολούμενος/η με αμειβόμενους εργαζόμενους</b>	2	1,7%	0	0,0%							
	<b>Ναι, αυτοαπασχολούμενος/η χωρίς αμειβόμενους εργαζόμενους</b>	16	13,3%	31	96,9%							
<b>Ποιο είναι το είδος της σύμβασής σας σήμερα;</b>	<b>Αορίστου χρόνου</b>	52	51,0%	1	100,0%					na	na	na
	<b>Ορισμένου χρόνου</b>	45	44,1%	0	0,0%							
	<b>Άλλο</b>	5	4,9%	0	0,0%							
<b>Εργάζεστε στον δημόσιο τομέα;</b>	<b>Όχι</b>	58	58,0%	1	100,0%					na	na	na
	<b>Ναι</b>	42	42,0%	0	0,0%							
<b>Είστε εργαζόμενος/η πλήρους απασχόλησης; Να συμπεριλάβετε την αυτοαπασχόληση</b>	<b>Όχι, εργάζομαι με καθεστώς μερικής απασχόλησης</b>	14	12,2%	4	12,9%					na	na	na
	<b>Ναι</b>	101	87,8%	27	87,1%							
<b>Εργασιακή κατάσταση για την περίοδο Οκτωβρίου - Δεκεμβρίου 2018</b>												

Ήσασταν εκείνη την περίοδο σε αμειβόμενη απασχόληση;	Όχι	54	45,0%	16	48,5%	31	68,9%	17	77,3%	na	na	na
	Όχι, αλλά εργαζόμουν χωρίς αμοιβή στην οικογενειακή επιχείρηση	2	1,7%	1	3,0%	1	2,2%	1	4,5%			
	Ναι	64	53,3%	16	48,5%	13	28,9%	4	18,2%			
Εργαζόσασταν στο ίδιο επάγγελμα όπως τώρα;	Όχι	23	35,9%	3	18,8%	3	42,9%	0	0,0%	na	na	na
	Ναι	41	64,1%	13	81,3%	4	57,1%	0	0,0%			
Εργαζόσασταν στον ίδιο εργοδότη ή στο ίδιο αντικείμενο αυτοαπασχόλησης όπως τώρα;	Όχι	42	65,6%	6	37,5%	5	71,4%	0	0,0%	na	na	na
	Ναι	22	34,4%	10	62,5%	2	28,6%	0	0,0%			
Πού εργαζόσασταν;	Στην Ελλάδα	33	84,6%	6	100,0%	8	80,0%	3	100,0%	na	na	na
	Στο Εξωτερικό	6	15,4%	0	0,0%	2	20,0%	0	0,0%			
Σε ποιον επιχειρηματικό κλάδο ανήκει ο οργανισμός στον οποίο εργάζεστε;	Άλλες δραστηριότητες παροχής υπηρεσιών	9	23,7%	1	20,0%	5	45,5%	0	0,0%	na	na	na
	Διαχείριση ακίνητης περιουσίας	1	2,6%	0	0,0%	0	0,0%	0	0,0%			
	Δραστηριότητες σχετικές με την ανθρώπινη υγεία και την κοινωνική μέριμνα	3	7,9%	1	20,0%	0	0,0%	0	0,0%			
	Δραστηριότητες υπηρεσιών παροχής καταλύματος και υπηρεσιών εστίασης	3	7,9%	0	0,0%	0	0,0%	0	0,0%			
	Εκπαίδευση	9	23,7%	1	20,0%	4	36,4%	1	25,0%			
	Ενημέρωση και επικοινωνία	1	2,6%	0	0,0%	0	0,0%	0	0,0%			
	Επαγγελματικές, επιστημονικές και τεχνικές δραστηριότητες	2	5,3%	2	40,0%	1	9,1%	0	0,0%			
	Κατασκευές	4	10,5%	0	0,0%	0	0,0%	0	0,0%			
	Μεταποίηση	1	2,6%	0	0,0%	0	0,0%	0	0,0%			

	Παροχή ηλεκτρικού ρεύματος, φυσικού αερίου, ατμού και κλιματισμού	2	5,3%	0	0,0%	0	0,0%	0	0,0%			
	Παροχή νερού, επεξεργασία λυμάτων, διαχείριση αποβλήτων και δραστηριότητες εξυγίανσης	1	2,6%	0	0,0%	1	9,1%	3	75,0%			
	Τέχνες, διασκέδαση και ψυχαγωγία	1	2,6%	0	0,0%	0	0,0%	0	0,0%			
	Χονδρικό και λιανικό εμπόριο, επισκευή μηχανοκίνητων οχημάτων και μοτοσυκλετών	1	2,6%	0	0,0%	0	0,0%	0	0,0%			
Ήσασταν αυτοαπασχολούμενος/η;	Όχι	60	93,8%	5	31,3%	11	84,6%	2	50,0%	na	na	na
	Ναι, αυτοαπασχολούμενος/η με αμειβόμενους εργαζόμενους	1	1,6%	0	0,0%	0	0,0%	0	0,0%			
	Ναι, αυτοαπασχολούμενος/η χωρίς αμειβόμενους εργαζόμενους	3	4,7%	11	68,8%	2	15,4%	2	50,0%			
Ποιο ήταν το είδος της σύμβασής σας;	Αορίστου χρόνου	28	53,8%	3	75,0%	5	50,0%	1	50,0%	na	na	na
	Ορισμένου χρόνου	22	42,3%	1	25,0%	5	50,0%	1	50,0%			
	Άλλο	2	3,8%	0	0,0%	0	0,0%	0	0,0%			
Εργαστήκατε στον δημόσιο τομέα;	Όχι	40	67,8%	5	100,0%	6	54,5%	0	0,0%	na	na	na
	Ναι	19	32,2%	0	0,0%	5	45,5%	2	100,0%			
Ήσασταν εργαζόμενος/η πλήρους απασχόλησης; Να συμπεριλάβετε την αυτοαπασχόληση.	Όχι, εργαζόμενος με καθεστώς μερικής απασχόλησης	13	21,0%	2	12,5%	5	38,5%	2	50,0%	na	na	na

	<b>Ναι</b>	49	79,0%	14	87,5%	8	61,5%	2	50,0%			
<b>Είχατε παραπάνω από μία θέση εργασίας; Να συμπεριλάβετε την αυτοαπασχόληση</b>	<b>Όχι</b>	53	82,8%	8	50,0%	12	92,3%	3	75,0%	na	na	na
	<b>Ναι, είχα παραπάνω από μία θέση εργασίας</b>	11	17,2%	8	50,0%	1	7,7%	1	25,0%			

na: μη διαθέσιμο

### 3.9 Τόπος εργασίας με άλλες μεταβλητές

Στον Πίνακα 23 παρουσιάζονται οι συχνότητες και τα ποσοστά των μεταβλητών του ερωτηματολογίου, σε σχέση με τον τόπο εργασίας και τα αποτελέσματα των στατιστικών ελέγχων. Υπενθυμίζεται ότι 144 απόφοιτοι/ες απάντησαν στην ερώτηση για τον τόπο εργασίας, εκ των οποίων 108 εργάζονται στην Ελλάδα και 36 στο εξωτερικό. Τα στατιστικά σημαντικά αποτελέσματα ήταν:

- Περίπου εννέα στους/στις δέκα από τους/τις εργαζόμενους/ες στο εξωτερικό (91,7%) ζουν στο εξωτερικό, ενώ το αντίστοιχο ποσοστό όσων εργάζονται στην Ελλάδα είναι ίσο με μηδέν.
- Το ποσοστό των εργαζομένων στο εξωτερικό που είναι κάτοχοι Μεταπτυχιακού διπλώματος είναι περίπου 14 μονάδες μικρότερο από το ποσοστό των εργαζομένων στην Ελλάδα.
- Το ποσοστό των εργαζομένων στο εξωτερικό που απέκτησαν εμπειρία στο εξωτερικό ως μέρος του προγράμματος σπουδών από το οποίο αποφοιτήσανε το 2016/2017 είναι περίπου 20 μονάδες μεγαλύτερο από το ποσοστό των εργαζομένων στην Ελλάδα.
- Κανένας/καμία από τους/τις εργαζόμενους/ες στο εξωτερικό δεν είχε αποκτήσει εργασιακή εμπειρία για τουλάχιστον 6 μήνες χωρίς διακοπή, πριν την έναρξη του προγράμματος σπουδών το 2016/2017, ενώ το αντίστοιχο ποσοστό των εργαζομένων στην Ελλάδα ήταν 21,4%.
- Από τους/τις 26 εργαζόμενους/ες στο εξωτερικό, οι 22 (84,6%) ανέφεραν ότι το επιπρόσθετο πρόγραμμα σπουδών που παρακολούθησαν ή παρακολουθούν δεν ήταν στο ίδιο ίδρυμα από το οποίο αποφοιτήσανε το 2016/2017. Αντίθετα, περίπου οι μισοί/ες από τους/τις εργαζόμενους/ες στην Ελλάδα ανέφεραν ότι ήταν στο ίδιο ίδρυμα.
- Από τους/τις 22 εργαζόμενους/ες στο εξωτερικό, οι 21 (95,5%) ανέφεραν ότι το επιπρόσθετο πρόγραμμα σπουδών που παρακολούθησαν ή παρακολουθούν ήταν σε ίδρυμα του εξωτερικού. Αντίθετα, περίπου επτά στους/στις δέκα από τους/τις εργαζόμενους/ες στην Ελλάδα ανέφεραν ότι ήταν στην Ελλάδα.
- Σχετικά με την κύρια επιχειρηματική δραστηριότητα του οργανισμού στον οποίο εργάζονται, ποσοστό 22,9% και 26,8% των εργαζομένων στο εξωτερικό και στην

Ελλάδα ανέφεραν την εκπαίδευση. Ποσοστό 22,9% και 10,3%, αρκετά μικρότερο, των εργαζομένων στο εξωτερικό και στην Ελλάδα ανέφεραν την επιστημονική έρευνα και ανάπτυξη. Ποσοστό 14,3% και 6,2%, σχεδόν το μισό, των εργαζομένων στο εξωτερικό και στην Ελλάδα ανέφεραν τις άλλες δραστηριότητες παροχής υπηρεσιών.

- Σχετικά με την εργασιακή κατάσταση των ανέργων αποφοίτων για την περίοδο Οκτωβρίου - Δεκεμβρίου 2018, ποσοστό 38,9% των εργαζομένων στο εξωτερικό, είκοσι περίπου μονάδες μικρότερο από το ποσοστό των εργαζομένων στην Ελλάδα δήλωσαν ότι ήταν εκείνη την περίοδο σε αμειβόμενη απασχόληση. Επίσης, οι εργαζόμενοι/ες στο εξωτερικό εργαζόντουσαν στο εξωτερικό, εκείνη την περίοδο.

Συμπεραίνεται επομένως ότι, οι εργαζόμενοι στο εξωτερικό, σε αντίθεση με τους/τις εργαζόμενους/ες στην Ελλάδα, ζουν στο εξωτερικό, είναι κάτοχοι πτυχίου, έχουν αποκτήσει εμπειρία στο εξωτερικό ως μέρος του προγράμματος σπουδών από το οποίο αποφοιτήσανε το 2016/2017, δεν είχαν αποκτήσει εργασιακή εμπειρία για τουλάχιστον 6 μήνες χωρίς διακοπή πριν την έναρξη του προγράμματος σπουδών το 2016/2017, παρακολούθησαν κάποιο άλλο πρόγραμμα ανώτατης εκπαίδευσης το οποίο δεν ήταν ή είναι στο ίδιο ίδρυμα από το οποίο αποφοιτήσανε το 2016/2017, αλλά ήταν στο εξωτερικό, ήταν την περίοδο Οκτωβρίου - Δεκεμβρίου 2018 σε αμειβόμενη απασχόληση και εργαζόντουσαν στο εξωτερικό.

Συγκρίνοντας τα επαγγέλματα, παρατηρήθηκε ότι τα επαγγέλματα Δικηγόρος, Πολιτικός/-ή μηχανικός, Καθηγητής γλωσσών κ.α., Μηχανολόγος μηχανικός, Ψυχολόγος, Γενικός ιατρός, Γραμματέας όλα τα άλλα, Δάσκαλος/-α δημοτικού, Ειδικευμένος/-η εκπαιδευτικός, Εκπαιδευτικός ειδικής αγωγής, Εσωτερικός εξειδικευμένος ιατρός, Καθηγητής δευτεροβάθμιας εκπαίδευσης κ.α., Προγραμματιστής διαδικτύου και Υπάλληλος γραφείου δεν αναφέρθηκαν από τους/τις εργαζόμενους/ες στο εξωτερικό, ενώ από τους/τις εργαζόμενους/ες στην Ελλάδα αναφέρθηκαν τουλάχιστον τρεις φορές. Αντίθετα, δεν υπήρχαν αναφορές σε επαγγέλματα των εργαζομένων το εξωτερικό που να είναι αξιοσημείωτα μεγαλύτερες σε σχέση με τους/τις εργαζόμενους στην Ελλάδα.

**Πίνακας 23. Τόπος εργασίας με υπόλοιπες μεταβλητές**

Μεταβλητή	Κατηγορίες	Πού εργάζεστε;						Στατιστικός έλεγχος		
		Στην Ελλάδα		Στο εξωτερικό		Σύνολο		χ <sup>2</sup>	df	p value
		n	%	n	%	n	%			
Ποιο είναι το φύλο σας;	Ανδρας	53	49,1%	20	55,6%	73	50,7%	0,454	1	0,501
	Γυναίκα	55	50,9%	16	44,4%	71	49,3%			
Πού ζείτε κατά βάση επί του παρόντος;	Στο ίδιο μέρος που ζούσα κατά τη διάρκεια του προγράμματος σπουδών μου	64	59,3%	1	2,8%	65	45,1%	128,546	2	0
	Σε άλλο μέρος στην Ελλάδα	44	40,7%	2	5,6%	46	31,9%			
	Σε άλλο μέρος στο εξωτερικό	0	0,0%	33	91,7%	33	22,9%			
Τίτλος σπουδών	Πτυχίο Πανεπιστημίου/ΤΕΙ (επίπεδο 6) - ISCED 6	84	77,8%	33	91,7%	117	81,3%	3,419	1	0,064
	Μεταπτυχιακό δίπλωμα (επίπεδο 7) - ISCED 7	24	22,2%	3	8,3%	27	18,8%			
Ποιος ήταν ο κύριος τομέας των σπουδών σας (ISCED-F 2013, 1st Level);	Μηχανική, κατασκευές & δόμηση	24	22,2%	21	58,3%	45	31,3%	na	na	na
	Φυσικές επιστήμες, μαθηματικά & στατιστική	20	18,5%	9	25,0%	29	20,1%			
	Τέχνες & ανθρωπιστικές επιστήμες	24	22,2%	3	8,3%	27	18,8%			
	Επιστήμες υγείας & κοινωνικής πρόνοιας	8	7,4%	2	5,6%	10	6,9%			
	Κοινωνικές επιστήμες, δημοσιογραφία & πληροφόρηση	9	8,3%	1	2,8%	10	6,9%			
	Διοίκηση επιχειρήσεων & νομικές σπουδές	9	8,3%	0	0,0%	9	6,3%			
	Γεωπονική επιστήμη, δασοπονία, ιχθυοκαλλιέργεια & κτηνιατρική	5	4,6%	0	0,0%	5	3,5%			
	Εκπαίδευση	5	4,6%	0	0,0%	5	3,5%			
	Πληροφοριακά & επικοινωνιακά συστήματα	2	1,9%	0	0,0%	2	1,4%			
	Υπηρεσίες	2	1,9%	0	0,0%	2	1,4%			
Ποιος ήταν ο βαθμός του πτυχίου σας;	Άριστα [8,50-10,00]	29	26,9%	11	30,6%	40	27,8%	4,571	2	0,102
	Λίαν Καλώς [6,50-8,49]	76	70,4%	21	58,3%	97	67,4%			
	Καλώς [5,00-6,49]	3	2,8%	4	11,1%	7	4,9%			
Διάρκεια φοίτησης σε τρεις κατηγορίες	το πολύ ν έτη	24	28,6%	8	24,2%	32	27,4%	1,262	2	0,532
	(ν, ν+2] έτη	47	56,0%	17	51,5%	64	54,7%			
	περισσότερα από ν+2 έτη	13	15,5%	8	24,2%	21	17,9%			

Παρακολουθήσατε ως μέρος του προγράμματος σπουδών σας μαθήματα σε διαφορετική γλώσσα από την κύρια γλώσσα διδασκαλίας;	Όχι	84	78,5%	24	70,6%	108	76,6%	0,902	1	0,342
	Ναι	23	21,5%	10	29,4%	33	23,4%			
Αποκτήσατε εμπειρία στο εξωτερικό ως μέρος του προγράμματος σπουδών από το οποίο αποφοιτήσατε το 2016/2017;	Όχι	92	85,2%	24	66,7%	116	80,6%	5,911	1	0,015
	Ναι	16	14,8%	12	33,3%	28	19,4%			
σπουδές στο εξωτερικό	Όχι	6	37,5%	3	25,0%	9	32,1%	na	na	na
	Ναι	10	62,5%	9	75,0%	19	67,9%			
πρακτική άσκηση ή εργασιακή εμπειρία	Όχι	14	87,5%	8	66,7%	22	78,6%	na	na	na
	Ναι	2	12,5%	4	33,3%	6	21,4%			
μαθήματα ξένης γλώσσας	Όχι	14	87,5%	12	100,0%	26	92,9%	na	na	na
	Ναι	2	12,5%	0	0,0%	2	7,1%			
θερινό σχολείο, σεμινάριο ή παρόμοια δραστηριότητα	Όχι	12	75,0%	11	91,7%	23	82,1%	na	na	na
	Ναι	4	25,0%	1	8,3%	5	17,9%			
Αποκτήσατε πιστωτικές μονάδες ECTS, οι οποίες αναγνωρίστηκαν στο πλαίσιο του προγράμματος σπουδών από το οποίο αποφοιτήσατε το 2016/17;	Όχι	3	18,8%	4	33,3%	7	25,0%	na	na	na
	Ναι, λιγότερο από 15 μονάδες ECTS	4	25,0%	2	16,7%	6	21,4%			
	Ναι, 15 μονάδες ECTS ή παραπάνω	9	56,3%	6	50,0%	15	53,6%			
Υποστηρίχθηκε η παραμονή σας στο εξωτερικό από κάποιο πρόγραμμα κινητικότητας;	Όχι	0	0,0%	1	8,3%	1	3,6%	na	na	na
	Ναι, από ένα πρόγραμμα της ΕΕ (π.χ. Erasmus)	13	81,3%	11	91,7%	24	85,7%			
	Ναι, από ένα εθνικό πρόγραμμα	0	0,0%	0	0,0%	0	0,0%			
	Ναι, από άλλο πρόγραμμα	3	18,8%	0	0,0%	3	10,7%			
Πριν την έναρξη του προγράμματος σπουδών 2016/2017, αποκτήσατε εργασιακή εμπειρία για τουλάχιστον 6 μήνες χωρίς διακοπή;	Όχι	81	78,6%	32	100,0%	113	83,7%	8,166	46	0,004
	Ναι	22	21,4%	0	0,0%	22	16,3%			
Μετά την απόκτηση του πτυχίου σας το 2016/2017, παρακολουθήσατε κάποιο άλλο πρόγραμμα ανώτατης εκπαίδευσης;	Όχι	28	25,9%	10	27,8%	38	26,4%	0,048	1	0,827
	Ναι	80	74,1%	26	72,2%	106	73,6%			



Ποιος είναι ο τίτλος σπουδών που αποκτήσατε;	Πτυχίο Πανεπιστημίου/ΤΕΙ (επίπεδο 6) - ISCED 6	3	3,8%	0	0,0%	3	2,8%	na	na	na
	Μεταπτυχιακό δίπλωμα (επίπεδο 7) - ISCED 7	68	85,0%	24	92,3%	92	86,8%			
	Διδακτορικό δίπλωμα (επίπεδο 8) - ISCED 8	9	11,3%	2	7,7%	11	10,4%			
Ο κύριος τομέας σπουδών του επιπρόσθετου προγράμματος σπουδών είναι ή ήταν ο ίδιος με αυτόν που αποφοιτήσατε το 2016/2017;	Όχι	28	36,4%	8	30,8%	36	35,0%	0,268	1	0,605
	Ναι	49	63,6%	18	69,2%	67	65,0%			
Σπουδάζετε ή σπουδάσατε στο ίδιο ίδρυμα ανώτατης εκπαίδευσης από το οποίο αποφοιτήσατε το 2016/2017;	Όχι	42	52,5%	22	84,6%	64	60,4%	8,460	1	0,004
	Ναι	38	47,5%	4	15,4%	42	39,6%			
Αυτό το ίδρυμα ανώτατης εκπαίδευσης ήταν ή είναι στην Ελλάδα;	Όχι	12	28,6%	21	95,5%	33	51,6%	25,859	1	<0,001
	Ναι	30	71,4%	1	4,5%	31	48,4%			
Αποφοιτήσατε από το πρόγραμμα σπουδών;	Όχι, έφυγα χωρίς τίτλο σπουδών	1	1,3%	0	0,0%	1	0,9%	na	na	na
	Όχι, είμαι ακόμη εγγεγραμμένος/η	21	26,3%	2	7,7%	23	21,7%			
	Ναι	58	72,5%	24	92,3%	82	77,4%			
Ποιο είναι το καθεστώς φοίτησής σας;	Φοιτητής/τρια πλήρους φοίτησης	13	72,2%	2	100,0%	15	75,0%	na	na	na
	Φοιτητής/τρια μερικής φοίτησης	5	27,8%	0	0,0%	5	25,0%			
Πρόκειται να αποκτήσετε ή αποκτήσατε κάποιον τίτλο σπουδών επαγγελματικής κατάρτισης μετά την αποφοίτηση το 2016/2017;	Όχι	101	93,5%	32	88,9%	133	92,4%	na	na	na
	Ναι	7	6,5%	4	11,1%	11	7,6%			
Κατά τους τελευταίους 12 μήνες συμμετείχατε σε άλλες μαθησιακές δραστηριότητες (ολοκληρωμένες ή όχι) με σκοπό τη βελτίωση των επαγγελματικών σας γνώσεων και δεξιοτήτων στον ελεύθερο χρόνο σας ή στην διάρκεια του χρόνου εργασίας σας;	Όχι	39	37,1%	13	40,6%	52	38,0%	0,126	1	0,722
	Ναι	66	62,9%	19	59,4%	85	62,0%			
	Εκπαίδευση	26	26,8%	8	22,9%	34	25,8%	na	na	na
	Επιστημονική έρευνα και ανάπτυξη	10	10,3%	8	22,9%	18	13,6%			

Ποια είναι η κύρια επιχειρηματική δραστηριότητα του οργανισμού στον οποίο εργάζεστε;

Άλλες δραστηριότητες παροχής υπηρεσιών	6	6,2%	5	14,3%	11	8,3%
Κατασκευές	6	6,2%	1	2,9%	7	5,3%
Νομικές και λογιστικές δραστηριότητες	7	7,2%	0	0,0%	7	5,3%
Τηλεπικοινωνίες	5	5,2%	2	5,7%	7	5,3%
Δραστηριότητες προγραμματισμού ηλεκτρονικών υπολογιστών, παροχής συμβουλών και συναφείς δραστηριότητες	5	5,2%	1	2,9%	6	4,5%
Δραστηριότητες σχετικές με την ανθρώπινη υγεία και την κοινωνική μέριμνα	6	6,2%	0	0,0%	6	4,5%
Δραστηριότητες ανθρώπινης υγείας	3	3,1%	1	2,9%	4	3,0%
Αρχιτεκτονικές δραστηριότητες και δραστηριότητες μηχανικών· τεχνικές δοκιμές και αναλύσεις	1	1,0%	2	5,7%	3	2,3%
Διαφήμιση και έρευνα αγοράς	1	1,0%	2	5,7%	3	2,3%
Κατασκευές κτιρίων	2	2,1%	1	2,9%	3	2,3%
Παραγωγή βασικών φαρμακευτικών προϊόντων και φαρμακευτικών σκευασμάτων	2	2,1%	1	2,9%	3	2,3%
Γεωργία	2	2,1%	0	0,0%	2	1,5%
Δραστηριότητες υπηρεσιών πληροφορίας	2	2,1%	0	0,0%	2	1,5%
Παροχή ηλεκτρικού ρεύματος	1	1,0%	1	2,9%	2	1,5%
Αθλητικές δραστηριότητες και δραστηριότητες διασκέδασης και ψυχαγωγίας	1	1,0%	0	0,0%	1	0,8%
Αποθήκευση και υποστηρικτικές προς τη μεταφορά δραστηριότητες	1	1,0%	0	0,0%	1	0,8%
Ασφαλιστικά	0	0,0%	1	2,9%	1	0,8%
Δημόσια διοίκηση και άμυνα· υποχρεωτική κοινωνική ασφάλιση	2	2,1%	0	0,0%	2	1,5%
Δραστηριότητες κεντρικών γραφείων· δραστηριότητες παροχής συμβουλών διαχείρισης	1	1,0%	0	0,0%	1	0,8%
Δραστηριότητες παροχής υπηρεσιών σε κτίρια και εξωτερικούς χώρους	1	1,0%	0	0,0%	1	0,8%

	<b>Δραστηριότητες ταξιδιωτικών πρακτορείων</b>	1	1,0%	0	0,0%	1	0,8%			
	<b>Ενημέρωση και επικοινωνία</b>	1	1,0%	0	0,0%	1	0,8%			
	<b>Έργα πολιτικού μηχανικού</b>	1	1,0%	0	0,0%	1	0,8%			
	<b>Κατασκευή μηχανοκίνητων οχημάτων</b>	0	0,0%	1	2,9%	1	0,8%			
	<b>Μεταφορά και αποθήκευση</b>	1	1,0%	0	0,0%	1	0,8%			
	<b>Τέχνες</b>	1	1,0%	0	0,0%	1	0,8%			
	<b>Χονδρικό εμπόριο</b>	1	1,0%	0	0,0%	1	0,8%			
<b>Ποιο είναι το επάγγελμά σας; Αν το επάγγελμά σας δεν περιλαμβάνεται στη λίστα, παρακαλούμε επιλέξτε εκείνο που ταιριάζει περισσότερο.</b>	<b>Άλλο</b>	7	6,6%	6	17,6%	13	9,3%	na	na	na
	<b>Δικηγόρος</b>	8	7,5%	0	0,0%	8	5,7%			
	<b>Αρχιτέκτονας</b>	3	2,8%	2	5,9%	5	3,6%			
	<b>Ερευνητής φυσικών και βιολογικών επιστημών</b>	3	2,8%	2	5,9%	5	3,6%			
	<b>Πολιτικός/-ή μηχανικός</b>	4	3,8%	0	0,0%	4	2,9%			
	<b>Μηχανικός λογισμικού Τ/Π</b>	3	2,8%	1	2,9%	4	2,9%			
	<b>Μηχανικός προγραμματισμού</b>	3	2,8%	1	2,9%	4	2,9%			
	<b>Βιολόγος</b>	2	1,9%	2	5,9%	4	2,9%			
	<b>Ερευνητής πληροφορικής και μαθηματικών</b>	2	1,9%	2	5,9%	4	2,9%			
	<b>Καθηγητής γλωσσών κ.α.</b>	3	2,8%	0	0,0%	3	2,1%			
	<b>Μηχανολόγος μηχανικός</b>	3	2,8%	0	0,0%	3	2,1%			
	<b>Ψυχολόγος</b>	3	2,8%	0	0,0%	3	2,1%			
	<b>Προγραμματιστής εφαρμογών Τ/Π</b>	2	1,9%	1	2,9%	3	2,1%			
	<b>Γενικός ιατρός</b>	2	1,9%	0	0,0%	2	1,4%			
	<b>Γραμματέας όλα τα άλλα</b>	2	1,9%	0	0,0%	2	1,4%			
	<b>Δάσκαλος/-α δημοτικού</b>	2	1,9%	0	0,0%	2	1,4%			
	<b>Ειδικευμένος/-η εκπαιδευτικός</b>	2	1,9%	0	0,0%	2	1,4%			
	<b>Εκπαιδευτικός ειδικής αγωγής</b>	2	1,9%	0	0,0%	2	1,4%			
	<b>Εσωτερικός εξειδικευμένος ιατρός</b>	2	1,9%	0	0,0%	2	1,4%			
	<b>Καθηγητής δευτεροβάθμιας εκπαίδευσης κ.α.</b>	2	1,9%	0	0,0%	2	1,4%			
	<b>Προγραμματιστής διαδικτύου</b>	2	1,9%	0	0,0%	2	1,4%			
	<b>Υπάλληλος γραφείου</b>	2	1,9%	0	0,0%	2	1,4%			
	<b>Αρχιτέκτονας τοπίου</b>	1	0,9%	1	2,9%	2	1,4%			

Ερευνητής μηχανικής μεταφορών και λογιστικών επιστημών	1	0,9%	1	2,9%	2	1,4%
Ερευνητής όλα τα άλλα θέματα	1	0,9%	1	2,9%	2	1,4%
Ιατρός όλες οι άλλες ειδικότητες	1	0,9%	1	2,9%	2	1,4%
Σχεδιαστής αρχιτεκτονικού ή αστικού έργου	1	0,9%	1	2,9%	2	1,4%
Υποψήφιος διδάκτορας φυσικών και βιολογικών επιστημών	1	0,9%	1	2,9%	2	1,4%
Υποψήφιος διδάκτορας πληροφορικής και μαθηματικών	1	0,9%	1	2,9%	2	1,4%
Αναπληρωτής γεωπόνος	1	0,9%	0	0,0%	1	0,7%
Ανώτερος αξιωματικός των ενόπλων δυνάμεων	1	0,9%	0	0,0%	1	0,7%
Αρχαιολόγος	1	0,9%	0	0,0%	1	0,7%
Αρχιεπίσκοπος καταστημάτων γεωργικών ειδών ζώων και ανθών	1	0,9%	0	0,0%	1	0,7%
Βοηθός λογιστή	1	0,9%	0	0,0%	1	0,7%
Γενικός ιατρός για παιδιά (παιδίατρος)	1	0,9%	0	0,0%	1	0,7%
Γεωργικός σύμβουλος	1	0,9%	0	0,0%	1	0,7%
Γραμματέας	1	0,9%	0	0,0%	1	0,7%
Γραμματέας διοικητικού γραφείου	1	0,9%	0	0,0%	1	0,7%
Γυμναστής/-τρια	1	0,9%	0	0,0%	1	0,7%
Διαχειριστής συστημάτων Τ/Π	1	0,9%	0	0,0%	1	0,7%
Διευθυντής οικονομικού τμήματος	1	0,9%	0	0,0%	1	0,7%
Επαγγελματίας νοσηλεύτης	1	0,9%	0	0,0%	1	0,7%
Επαγγελματίας σύμβουλος πωλήσεων Τ/Π	1	0,9%	0	0,0%	1	0,7%
Ερευνητής γεωργικών φυτικών ζωικών περιβαλλοντικών επιστημών	1	0,9%	0	0,0%	1	0,7%
Ερευνητής νομικής και δημόσιας διοίκησης	1	0,9%	0	0,0%	1	0,7%
Καθηγητής δευτεροβάθμιας εκπαίδευσης ανθρωπιστικών επιστημών γλωσσών και καλών τεχνών	1	0,9%	0	0,0%	1	0,7%
Καθηγητής δευτεροβάθμιας εκπαίδευσης πληροφορικής επιστήμης και των μαθηματικών	1	0,9%	0	0,0%	1	0,7%

Καθηγητής δευτεροβάθμιας εκπαίδευσης φυσικών επιστημών και βιολογίας	1	0,9%	0	0,0%	1	0,7%
Κειμενογράφος διαφημίσεων	1	0,9%	0	0,0%	1	0,7%
Λιμενικός	1	0,9%	0	0,0%	1	0,7%
Μεταφραστής/-τρια	1	0,9%	0	0,0%	1	0,7%
Μηχανικός τομέα βιομηχανίας	1	0,9%	0	0,0%	1	0,7%
Μηχανικός τομέα υγείας και ασφάλειας	1	0,9%	0	0,0%	1	0,7%
Μουσικός	1	0,9%	0	0,0%	1	0,7%
Νομικός σύμβουλος	1	0,9%	0	0,0%	1	0,7%
Οδοντίατρος	1	0,9%	0	0,0%	1	0,7%
Σύμβουλος περιβαλλοντικής προστασίας	1	0,9%	0	0,0%	1	0,7%
Υπάλληλος γραμματείας	1	0,9%	0	0,0%	1	0,7%
Υπάλληλος μάρκετινγκ	1	0,9%	0	0,0%	1	0,7%
Υπάλληλος προγραμματισμού υλικών και παραγωγής	1	0,9%	0	0,0%	1	0,7%
Υποψήφιος διδάκτορας επιστημών υγείας	1	0,9%	0	0,0%	1	0,7%
Υποψήφιος διδάκτορας μηχανικών μεταφορικών και λογιστικών επιστημών	1	0,9%	0	0,0%	1	0,7%
Χημικός μηχανικός	1	0,9%	0	0,0%	1	0,7%
Χρηματοοικονομικός/-ή σύμβουλος	1	0,9%	0	0,0%	1	0,7%
Ανώτερος υπάλληλος τηλεπωλήσεων	0	0,0%	1	2,9%	1	0,7%
Βοηθός νοσοκόμου(κλινική ή νοσοκομείο)	0	0,0%	1	2,9%	1	0,7%
Διευθυντής στατιστικών δεδομένων	0	0,0%	1	2,9%	1	0,7%
Εκτιμητής ακινήτων	0	0,0%	1	2,9%	1	0,7%
Ερευνητής υγειονομικών επιστημών	0	0,0%	1	2,9%	1	0,7%
Μηχανικός αεροδιαστήματος	0	0,0%	1	2,9%	1	0,7%
Οικονομολόγος	0	0,0%	1	2,9%	1	0,7%
Ταμείο καταστήματος	0	0,0%	1	2,9%	1	0,7%
Υπεύθυνος ανάπτυξης πολυμέσων	0	0,0%	1	2,9%	1	0,7%
Υποψήφιος διδάκτορας ανθρωπιστικών επιστημών	0	0,0%	1	2,9%	1	0,7%

Εργάζεστε στον δημόσιο τομέα;	Όχι	41	56,9%	19	61,3%	60	58,3%	0,168	1	0,682
	Ναι	31	43,1%	12	38,7%	43	41,7%			
Εργασιακή κατάσταση για την περίοδο Οκτωβρίου - Δεκεμβρίου 2018										
Ήσασταν εκείνη την περίοδο σε αμειβόμενη απασχόληση;	Όχι	42	38,9%	21	58,3%	63	43,8%	4,420	1	0,036
	Όχι, αλλά εργαζόμουν χωρίς αμοιβή στην οικογενειακή επιχείρηση	2	1,9%	1	2,8%	3	2,1%			
	Ναι	64	59,3%	14	38,9%	78	54,2%			
Εργαζόσασταν στο ίδιο επάγγελμα όπως τώρα;	Όχι	20	31,7%	4	30,8%	24	31,6%	na	na	na
	Ναι	43	68,3%	9	69,2%	52	68,4%			
Εργαζόσασταν στον ίδιο εργοδότη ή στο ίδιο αντικείμενο αυτοαπασχόλησης όπως τώρα;	Όχι	35	55,6%	10	76,9%	45	59,2%	2,037	1	0,153
	Ναι	28	44,4%	3	23,1%	31	40,8%			
Πού εργαζόσασταν;	Στην Ελλάδα	32	100,0%	4	40,0%	36	85,7%	22,400	1	<0,001
	Στο Εξωτερικό	0	0,0%	6	60,0%	6	14,3%			
Σε ποιον επιχειρηματικό κλάδο ανήκει ο οργανισμός στον οποίο εργάζεστε;	Άλλες δραστηριότητες παροχής υπηρεσιών	8	25,8%	1	11,1%	9	22,5%	na	na	na
	Εκπαίδευση	8	25,8%	1	11,1%	9	22,5%			
	Δραστηριότητες σχετικές με την ανθρώπινη υγεία και την κοινωνική μέριμνα	3	9,7%	1	11,1%	4	10,0%			
	Κατασκευές	3	9,7%	1	11,1%	4	10,0%			
	Δραστηριότητες υπηρεσιών παροχής καταλύματος και υπηρεσιών εστίασης	2	6,5%	1	11,1%	3	7,5%			
	Επαγγελματικές, επιστημονικές και τεχνικές δραστηριότητες	3	9,7%	0	0,0%	3	7,5%			
	Παροχή ηλεκτρικού ρεύματος, φυσικού αερίου, ατμού και κλιματισμού	0	0,0%	2	22,2%	2	5,0%			
	Διαχείριση ακίνητης περιουσίας	0	0,0%	1	11,1%	1	2,5%			
	Ενημέρωση και επικοινωνία	0	0,0%	1	11,1%	1	2,5%			
	Μεταποίηση	1	3,2%	0	0,0%	1	2,5%			

	Παροχή νερού, επεξεργασία λυμάτων, διαχείριση αποβλήτων και δραστηριότητες εξυγίανσης	1	3,2%	0	0,0%	1	2,5%			
	Τέχνες, διασκέδαση και ψυχαγωγία	1	3,2%	0	0,0%	1	2,5%			
	Χονδρικό και λιανικό εμπόριο, επισκευή μηχανοκίνητων οχημάτων και μοτοσυκλετών	1	3,2%	0	0,0%	1	2,5%			
Ποιο ήταν το επάγγελμά σας; Αν το επάγγελμά σας δεν περιλαμβάνεται στη λίστα, παρακαλούμε επιλέξτε εκείνο που ταιριάζει περισσότερο.	Άλλο	3	15,0%	1	33,3%	4	17,4%	na	na	na
	Σερβιτόρος ή σερβιτόρα	3	15,0%	0	0,0%	3	13,0%			
	Αρχιτέκτονας	1	5,0%	0	0,0%	1	4,3%			
	Διευθυντής κέντρου διανομής και αποθηκών εμπορευμάτων	1	5,0%	0	0,0%	1	4,3%			
	Δικηγόρος	1	5,0%	0	0,0%	1	4,3%			
	Ιατρός όλες οι άλλες ειδικότητες	1	5,0%	0	0,0%	1	4,3%			
	Καθηγητής γλωσσών κ.α.	1	5,0%	0	0,0%	1	4,3%			
	Καθηγητής μετα-δευτεροβάθμιας εκπαίδευσης πληροφορικής επιστήμης και μαθηματικών	1	5,0%	0	0,0%	1	4,3%			
	Οδηγός-πωλητής	1	5,0%	0	0,0%	1	4,3%			
	Πολιτικός/-ή μηχανικός	1	5,0%	0	0,0%	1	4,3%			
	Προπονητής αθλημάτων	1	5,0%	0	0,0%	1	4,3%			
	Ρεσεψιονίστ ξενοδοχείου	1	5,0%	0	0,0%	1	4,3%			
	Υπάλληλος πληροφοριών πελατών	1	5,0%	0	0,0%	1	4,3%			
	Υπάλληλος τηλεφωνικού κέντρου	1	5,0%	0	0,0%	1	4,3%			
	Υπάλληλος υπεύθυνος/-η για παραγγελίες	1	5,0%	0	0,0%	1	4,3%			
	Υπάλληλος υποθηκών	1	5,0%	0	0,0%	1	4,3%			
	Διανομέας δωρεάν εφημερίδων	0	0,0%	1	33,3%	1	4,3%			
	Διευθυντής γραφείου	0	0,0%	1	33,3%	1	4,3%			
Εργαστήκατε στον δημόσιο τομέα;	Όχι	33	67,3%	9	75,0%	42	68,9%	na	na	na
	Ναι	16	32,7%	3	25,0%	19	31,1%			

na: μη διαθέσιμο

### 3.10 Επίδραση του φύλου σε άλλες μεταβλητές

Στον Πίνακα 24 παρουσιάζονται οι συχνότητες και τα ποσοστά των μεταβλητών του ερωτηματολογίου, σε σχέση με το φύλο και τα αποτελέσματα των στατιστικών ελέγχων. Υπενθυμίζεται ότι στο δείγμα υπήρχαν 89 άνδρες (47,8%) και 97 γυναίκες (52,2%).

Σε σχέση με το σύνολο, όπου το ποσοστό των γυναικών ήταν 52,2%, για τις σχολές με περισσότερους/ες από 10 απόφοιτους/ες, προκύπτει ότι απόφοιτες επιλέγουν, σε μεγαλύτερο ποσοστό, τη Φιλοσοφική σχολή και τη Νομική Σχολή, ενώ οι απόφοιτοι τις σχολές Οικονομικών & Πολιτικών Επιστημών, Επιστημών Υγείας, Πολυτεχνική και Θετικών Επιστημών. Ακόμη, οι απόφοιτες επέλεξαν για τις σπουδές τους, σε μεγαλύτερο ποσοστό, τους τομείς σπουδών Εκπαίδευση, Διοίκηση επιχειρήσεων & νομικές σπουδές, Τέχνες & ανθρωπιστικές επιστήμες και Κοινωνικές επιστήμες, δημοσιογραφία & πληροφόρηση, ενώ οι απόφοιτοι τους τομείς Επιστήμες υγείας & κοινωνικής πρόνοιας, Φυσικές επιστήμες, μαθηματικά & στατιστική και Μηχανική, κατασκευές & δόμηση.

Από τους  $\chi^2$  ελέγχους ανεξαρτησίας, διαπιστώθηκε ότι:

- Ποσοστό 35,3% των ανδρών έναντι 29,1% των γυναικών ολοκλήρωσε τις σπουδές σε  $n$  έτη φοίτησης, 39,7% των ανδρών έναντι 60,8% των γυναικών ολοκλήρωσε τις σπουδές σε  $(n, n+2]$  έτη και 25,0% των ανδρών έναντι 10,1% των γυναικών ολοκλήρωσε τις σπουδές σε περισσότερα από  $n+2$  έτη, με συνέπεια η διάρκεια φοίτησης να είναι μικρότερη για τις γυναίκες. Το παραπάνω συμπέρασμα προκύπτει και από τα περιγραφικά στατιστικά μέτρα της διάρκειας φοίτησης (Πίνακας 25), με τις γυναίκες να έχουν μέση διάρκεια φοίτησης 10,15 εξάμηνα και διάμεση τιμή 9,00 εξάμηνα, ενώ οι άνδρες έχουν μέση διάρκεια φοίτησης 12,20 εξάμηνα και διάμεση τιμή 10,17 εξάμηνα ( $U = 2.101,5$ ,  $p = 0,023$ ).
- Περισσότερες απόφοιτες, κατά είκοσι τέσσερις περίπου μονάδες, δήλωσαν ότι κατά τους τελευταίους 12 μήνες συμμετείχαν σε άλλες μαθησιακές δραστηριότητες (ολοκληρωμένες ή όχι) με σκοπό τη βελτίωση των επαγγελματικών τους γνώσεων και δεξιοτήτων στον ελεύθερο χρόνο τους ή στην διάρκεια του χρόνου εργασίας τους.
- Περισσότεροι απόφοιτοι, κατά δεκαέξι περίπου μονάδες, είναι εργαζόμενοι πλήρους απασχόλησης.



**Πίνακας 24. Φύλο με υπόλοιπες μεταβλητές**

Μεταβλητή	Κατηγορίες	Ποιο είναι το φύλο σας;						Στατιστικός έλεγχος		
		Ανδρας		Γυναίκα		Σύνολο		χ <sup>2</sup>	df	p value
		n	%	n	%	n	%			
Πού ζείτε κατά βάση επί του παρόντος;	Στο ίδιο μέρος που ζούσα κατά τη διάρκεια του προγράμματος σπουδών μου	39	43,8%	51	52,6%	90	48,4%	1,496	2	0,473
	Σε άλλο μέρος στην Ελλάδα	28	31,5%	27	27,8%	55	29,6%			
	Σε άλλο μέρος στο εξωτερικό	22	24,7%	19	19,6%	41	22,0%			
Τμήμα	Αγγλικής Γλώσσας & Φιλολογίας	1	1,1%	5	5,2%	6	3,2%	na	na	na
	Αγρονόμων & Τοπογράφων Μηχανικών	2	2,2%	0	0,0%	2	1,1%			
	Αρχιτεκτόνων Μηχανικών	1	1,1%	11	11,3%	12	6,5%			
	Βιολογίας	2	2,2%	6	6,2%	8	4,3%			
	Γαλλικής Γλώσσας & Φιλολογίας	1	1,1%	1	1,0%	2	1,1%			
	Γερμανικής Γλώσσας & Φιλολογίας	0	0,0%	1	1,0%	1	0,5%			
	Γεωλογίας	4	4,5%	2	2,1%	6	3,2%			
	Γεωπονίας	3	3,4%	3	3,1%	6	3,2%			
	Εικαστικών & Εφαρμοσμένων Τεχνών	1	1,1%	0	0,0%	1	0,5%			
	Επιστήμης Φυσικής Αγωγής & Αθλητισμού	1	1,1%	1	1,0%	2	1,1%			
	Επιστήμης Φυσικής Αγωγής & Αθλητισμού (Σέρρες)	0	0,0%	1	1,0%	1	0,5%			
	Επιστημών Προσχολικής Αγωγής & Εκπαίδευσης	0	0,0%	4	4,1%	4	2,2%			
	Ηλεκτρολόγων Μηχανικών & Μηχανικών Υπολογιστών	10	11,2%	2	2,1%	12	6,5%			
	Θεολογίας	3	3,4%	2	2,1%	5	2,7%			
	Ιατρικής	5	5,6%	4	4,1%	9	4,8%			
	Ιστορίας & Αρχαιολογίας	4	4,5%	4	4,1%	8	4,3%			
	Ιταλικής Γλώσσας & Φιλολογίας	0	0,0%	1	1,0%	1	0,5%			
Κοινωνικής Θεολογίας & Χριστιανικού Πολιτισμού	0	0,0%	1	1,0%	1	0,5%				
Μαθηματικών	7	7,9%	2	2,1%	9	4,8%				

	<b>Μηχανικών Χωροταξίας &amp; Ανάπτυξης</b>	1	1,1%	1	1,0%	2	1,1%			
	<b>Μηχανολόγων Μηχανικών</b>	5	5,6%	0	0,0%	5	2,7%			
	<b>Μουσικών Σπουδών</b>	0	0,0%	1	1,0%	1	0,5%			
	<b>Νομικής</b>	3	3,4%	6	6,2%	9	4,8%			
	<b>Οδοντιατρική</b>	1	1,1%	0	0,0%	1	0,5%			
	<b>Οικονομικών Επιστημών</b>	4	4,5%	2	2,1%	6	3,2%			
	<b>Παιδαγωγικό Δημοτικής Εκπαίδευσης</b>	0	0,0%	1	1,0%	1	0,5%			
	<b>Πληροφορικής</b>	1	1,1%	2	2,1%	3	1,6%			
	<b>Πολιτικών Επιστημών</b>	2	2,2%	1	1,0%	3	1,6%			
	<b>Πολιτικών Μηχανικών</b>	8	9,0%	4	4,1%	12	6,5%			
	<b>Φιλολογίας</b>	5	5,6%	4	4,1%	9	4,8%			
	<b>Φιλοσοφίας &amp; Παιδαγωγικής</b>	0	0,0%	7	7,2%	7	3,8%			
	<b>Φυσικής</b>	10	11,2%	5	5,2%	15	8,1%			
	<b>Χημείας</b>	3	3,4%	3	3,1%	6	3,2%			
	<b>Χημικών Μηχανικών</b>	1	1,1%	2	2,1%	3	1,6%			
	<b>Ψυχολογίας</b>	0	0,0%	7	7,2%	7	3,8%			
<b>Σχολή</b>	<b>Θεολογική</b>	3	3,4%	3	3,1%	6	3,2%	na	na	na
	<b>Φιλοσοφική</b>	11	12,4%	30	30,9%	41	22,0%			
	<b>Θετικών Επιστημών</b>	27	30,3%	20	20,6%	47	25,3%			
	<b>Νομική</b>	3	3,4%	6	6,2%	9	4,8%			
	<b>Οικονομικών &amp; Πολιτικών Επιστημών</b>	6	6,7%	3	3,1%	9	4,8%			
	<b>Επιστημών Υγείας</b>	6	6,7%	4	4,1%	10	5,4%			
	<b>Πολυτεχνική</b>	28	31,5%	20	20,6%	48	25,8%			
	<b>Καλών Τεχνών</b>	1	1,1%	1	1,0%	2	1,1%			
	<b>Παιδαγωγική</b>	0	0,0%	5	5,2%	5	2,7%			
	<b>Επιστημών Φυσικής Αγωγής &amp; Αθλητισμού</b>	1	1,1%	2	2,1%	3	1,6%			
	<b>Γεωπονίας, Δασολογίας &amp; Φυσικού Περιβάλλοντος</b>	3	3,4%	3	3,1%	6	3,2%			
<b>Ποιος ήταν ο κύριος τομέας των σπουδών σας;</b>	<b>Επιστήμη της εκπαίδευσης</b>	3	3,4%	7	7,2%	10	5,4%	na	na	na
	<b>Τέχνες</b>	1	1,1%	1	1,0%	2	1,1%			
	<b>Ανθρωπιστικές επιστήμες</b>	12	13,5%	18	18,6%	30	16,1%			

	Γλώσσες	2	2,2%	8	8,2%	10	5,4%			
	Κοινωνικές επιστήμες, δημοσιογραφία & πληροφόρηση	2	2,2%	1	1,0%	3	1,6%			
	Ψυχολογία	0	0,0%	6	6,2%	6	3,2%			
	Διοίκηση επιχειρήσεων	3	3,4%	2	2,1%	5	2,7%			
	Νομικές σπουδές	2	2,2%	6	6,2%	8	4,3%			
	Φυσικές επιστήμες, μαθηματικά & στατιστική	24	27,0%	15	15,5%	39	21,0%			
	Πληροφοριακά & επικοινωνιακά συστήματα	8	9,0%	3	3,1%	11	5,9%			
	Μηχανική, κατασκευές & δόμηση	19	21,3%	6	6,2%	25	13,4%			
	Αρχιτεκτονική & τοπογραφία	4	4,5%	11	11,3%	15	8,1%			
	Γεωπονική επιστήμη, δασοπονία, ιχθυοκαλλιέργεια & κτηνιατρική	3	3,4%	3	3,1%	6	3,2%			
	Ιατρική & οδοντιατρική	5	5,6%	4	4,1%	9	4,8%			
	Επιστήμες της υγείας	1	1,1%	5	5,2%	6	3,2%			
	Κοινωνική πρόνοια	0	0,0%	1	1,0%	1	0,5%			
Ποιο ήταν το καθεστώς φοίτησής σας όταν αποφοιτήσατε;	φοιτητής/τρια πλήρους φοίτησης	87	97,8%	93	95,9%	180	96,8%	na	na	na
	φοιτητής/τρια μερικής φοίτησης	2	2,2%	4	4,1%	6	3,2%			
Ποιος ήταν ο βαθμός του πτυχίου σας;	Άριστα [8,50-10,00]	25	28,1%	29	29,9%	54	29,0%	0,081	2	0,960
	Λίαν Καλώς [6,50-8,49)	60	67,4%	64	66,0%	124	66,7%			
	Καλώς [5,00-6,49)	4	4,5%	4	4,1%	8	4,3%			
Διάρκεια φοίτησης σε τρεις κατηγορίες	το πολύ ν έτη	24	35,3%	23	29,1%	47	32,0%	8,365	2	0,015
	(ν, ν+2] έτη	27	39,7%	48	60,8%	75	51,0%			
	περισσότερα από ν+2 έτη	17	25,0%	8	10,1%	25	17,0%			
Παρακολούθησατε ως μέρος του προγράμματος σπουδών σας μαθήματα σε διαφορετική γλώσσα από την κύρια γλώσσα διδασκαλίας;	Όχι	70	79,5%	72	75,8%	142	77,6%	0,371	1	0,543
	Ναι	18	20,5%	23	24,2%	41	22,4%			
Αποκτήσατε εμπειρία στο εξωτερικό ως μέρος του προγράμματος σπουδών από το οποίο αποφοιτήσατε το 2016/2017;	Όχι	76	85,4%	77	79,4%	153	82,3%	1,149	1	0,284
	Ναι	13	14,6%	20	20,6%	33	17,7%			
σπουδές στο εξωτερικό	Όχι	5	38,5%	4	20,0%	9	27,3%	na	na	na

	Ναι	8	61,5%	16	80,0%	24	72,7%			
πρακτική άσκηση ή εργασιακή εμπειρία	Όχι	9	69,2%	18	90,0%	27	81,8%	na	na	na
	Ναι	4	30,8%	2	10,0%	6	18,2%			
μαθήματα ξένης γλώσσας	Όχι	13	100,0%	18	90,0%	31	93,9%	na	na	na
	Ναι	0	0,0%	2	10,0%	2	6,1%			
θερινό σχολείο, σεμινάριο ή παρόμοια δραστηριότητα	Όχι	12	92,3%	16	80,0%	28	84,8%	na	na	na
	Ναι	1	7,7%	4	20,0%	5	15,2%			
Αποκτήσατε πιστωτικές μονάδες ECTS, οι οποίες αναγνωρίστηκαν στο πλαίσιο του προγράμματος σπουδών από το οποίο αποφοιτήσατε το 2016/17;	Όχι	4	30,8%	4	20,0%	8	24,2%	na	na	na
	Ναι, λιγότερο από 15 μονάδες ECTS	3	23,1%	3	15,0%	6	18,2%			
	Ναι, 15 μονάδες ECTS ή παραπάνω	6	46,2%	13	65,0%	19	57,6%			
Υποστηρίχθηκε η παραμονή σας στο εξωτερικό από κάποιο πρόγραμμα κινητικότητας;	Όχι	1	7,7%	0	0,0%	1	3,0%	na	na	na
	Ναι, από ένα πρόγραμμα της ΕΕ (π.χ. Erasmus)	11	84,6%	18	90,0%	29	87,9%			
	Ναι, από ένα εθνικό πρόγραμμα	0	0,0%	0	0,0%	0	0,0%			
	Ναι, από άλλο πρόγραμμα	1	7,7%	2	10,0%	3	9,1%			
Πριν την έναρξη του προγράμματος σπουδών 2016/2017, αποκτήσατε εργασιακή εμπειρία για τουλάχιστον 6 μήνες χωρίς διακοπή;	Όχι	75	87,2%	77	84,6%	152	85,9%	0,245	1	0,620
	Ναι	11	12,8%	14	15,4%	25	14,1%			
Μετά την απόκτηση του πτυχίου σας το 2016/2017, παρακολουθήσατε κάποιο άλλο πρόγραμμα ανώτατης εκπαίδευσης;	Όχι	19	21,3%	26	26,8%	45	24,2%	0,753	1	0,385
	Ναι	70	78,7%	71	73,2%	141	75,8%			
Ποιος είναι ο τίτλος σπουδών που αποκτήσατε;	Πτυχίο Πανεπιστημίου/ΤΕΙ (επίπεδο 6) - ISCED 6	2	2,9%	2	2,8%	4	2,8%	0,602	2	0,74
	Μεταπτυχιακό δίπλωμα (επίπεδο 7) - ISCED 7	57	81,4%	61	85,9%	118	83,7%			
	Διδακτορικό δίπλωμα (επίπεδο 8) - ISCED 8	11	15,7%	8	11,3%	19	13,5%			
Ο κύριος τομέας σπουδών του επιπρόσθετου προγράμματος σπουδών είναι ή ήταν ο ίδιος με αυτόν που αποφοιτήσατε το 2016/2017;	Όχι	22	32,4%	17	24,3%	39	28,3%	1,107	1	0,293
	Ναι	46	67,6%	53	75,7%	99	71,7%			
	Επιστήμη της εκπαίδευσης	1	4,5%	4	23,5%	5	12,8%	na	na	na
	Τέχνες	0	0,0%	2	11,8%	2	5,1%			

Ποιος είναι ή ήταν ο κύριος τομέας σπουδών του επιπρόσθετου προγράμματος;	Ανθρωπιστικές επιστήμες	4	18,2%	2	11,8%	6	15,4%			
	Γλώσσες	0	0,0%	2	11,8%	2	5,1%			
	Κοινωνικές επιστήμες, δημοσιογραφία και πληροφόρηση	1	4,5%	1	5,9%	2	5,1%			
	Διοίκηση επιχειρήσεων	2	9,1%	1	5,9%	3	7,7%			
	Φυσικές επιστήμες, μαθηματικά & στατιστική	3	13,6%	0	0,0%	3	7,7%			
	Πληροφοριακά & επικοινωνιακά συστήματα	6	27,3%	3	17,6%	9	23,1%			
	Μηχανική, κατασκευές & δόμηση	1	4,5%	0	0,0%	1	2,6%			
	Αρχιτεκτονική και τοπογραφία	1	4,5%	0	0,0%	1	2,6%			
	Γεωπονική επιστήμη, δασοπονία, ιχθυοκαλλιέργεια & κτηνιατρική	1	4,5%	0	0,0%	1	2,6%			
	Επιστήμες της υγείας	0	0,0%	2	11,8%	2	5,1%			
	Φαρμακευτική	1	4,5%	0	0,0%	1	2,6%			
	Υπηρεσίες	1	4,5%	0	0,0%	1	2,6%			
Σπουδάζετε ή σπουδάσατε στο ίδιο ίδρυμα ανώτατης εκπαίδευσης από το οποίο αποφοιτήσατε το 2016/2017;	Όχι	33	47,1%	44	62,0%	77	54,6%	3,127	1	0,077
	Ναι	37	52,9%	27	38,0%	64	45,4%			
Αυτό το ίδρυμα ανώτατης εκπαίδευσης ήταν ή είναι στην Ελλάδα;	Όχι	17	51,5%	22	51,2%	39	51,3%	0,001	1	0,976
	Ναι	16	48,5%	21	48,8%	37	48,7%			
Αποφοιτήσατε από το πρόγραμμα σπουδών;	Όχι, έφυγα χωρίς τίτλο σπουδών	1	1,4%	1	1,4%	2	1,4%	na	na	na
	Όχι, είμαι ακόμη εγγεγραμμένος/η	14	20,0%	18	25,7%	32	22,9%			
	Ναι	55	78,6%	51	72,9%	106	75,7%			
Ποιο είναι το καθεστώς φοίτησής σας;	Φοιτητής/τρια πλήρους φοίτησης	12	85,7%	11	78,6%	23	82,1%	na	na	na
	Φοιτητής/τρια μερικής φοίτησης	2	14,3%	3	21,4%	5	17,9%			
Πρόκειται να αποκτήσετε ή αποκτήσατε κάποιον τίτλο σπουδών επαγγελματικής κατάρτισης μετά την αποφοίτηση το 2016/2017;	Όχι	82	92,1%	88	90,7%	170	91,4%	0,118	1	0,731
	Ναι	7	7,9%	9	9,3%	16	8,6%			
Κατά τους τελευταίους 12 μήνες συμμετείχατε σε άλλες μαθησιακές δραστηριότητες (ολοκληρωμένες ή	Όχι	36	40,9%	24	26,4%	60	33,5%	4,242	1	0,039
	Ναι	52	59,1%	67	73,6%	119	66,5%			

όχι) με σκοπό τη βελτίωση των επαγγελματικών σας γνώσεων και δεξιοτήτων στον ελεύθερο χρόνο σας ή στην διάρκεια του χρόνου εργασίας σας;										
Έχετε παραπάνω από μία θέση εργασίας;	Όχι	58	78,4%	61	85,9%	119	82,1%	1,399	1	0,237
	Ναι, έχω παραπάνω από μία θέση εργασίας	16	21,6%	10	14,1%	26	17,9%			
Πού εργάζεστε;	Στην Ελλάδα	53	72,6%	55	77,5%	108	75,0%	0,454	1	0,501
	Στο εξωτερικό	20	27,4%	16	22,5%	36	25,0%			
Ποιο είναι το επάγγελμά σας; Αν το επάγγελμά σας δεν περιλαμβάνεται στη λίστα, παρακαλούμε επιλέξτε εκείνο που ταιριάζει περισσότερο.	Άλλο	9	13,0%	4	5,6%	13	9,3%	na	na	na
	Δικηγόρος	3	4,3%	5	7,0%	8	5,7%			
	Αρχιτέκτονας	0	0,0%	5	7,0%	5	3,6%			
	Ερευνητής φυσικών και βιολογικών επιστημών	3	4,3%	2	2,8%	5	3,6%			
	Βιολόγος	0	0,0%	4	5,6%	4	2,9%			
	Ερευνητής πληροφορικής και μαθηματικών	1	1,4%	3	4,2%	4	2,9%			
	Μηχανικός λογισμικού Τ/Π	2	2,9%	2	2,8%	4	2,9%			
	Μηχανικός προγραμματισμού	1	1,4%	3	4,2%	4	2,9%			
	Πολιτικός/-ή μηχανικός	4	5,8%	0	0,0%	4	2,9%			
	Καθηγητής γλωσσών κ.α	0	0,0%	3	4,2%	3	2,1%			
	Μηχανολόγος μηχανικός	3	4,3%	0	0,0%	3	2,1%			
	Προγραμματιστής εφαρμογών Τ/Π	3	4,3%	0	0,0%	3	2,1%			
	Ψυχολόγος	0	0,0%	3	4,2%	3	2,1%			
	Αρχιτέκτονας τοπίου	0	0,0%	2	2,8%	2	1,4%			
	Γενικός ιατρός	1	1,4%	1	1,4%	2	1,4%			
	Γραμματέας όλα τα άλλα	0	0,0%	2	2,8%	2	1,4%			
	Δάσκαλος/-α δημοτικού	2	2,9%	0	0,0%	2	1,4%			
	Ειδικευμένος/-η εκπαιδευτικός	0	0,0%	2	2,8%	2	1,4%			
	Εκπαιδευτικός ειδικής αγωγής	0	0,0%	2	2,8%	2	1,4%			
Ερευνητής μηχανικής μεταφορών και λογιστικών επιστημών	1	1,4%	1	1,4%	2	1,4%				
Ερευνητής όλα τα άλλα θέματα	1	1,4%	1	1,4%	2	1,4%				

Εσωτερικός εξειδικευμένος ιατρός	0	0,0%	2	2,8%	2	1,4%
Ιατρός όλες οι άλλες ειδικότητες	1	1,4%	1	1,4%	2	1,4%
Καθηγητής δευτεροβάθμιας εκπαίδευσης κ.α	0	0,0%	2	2,8%	2	1,4%
Προγραμματιστής διαδικτύου	2	2,9%	0	0,0%	2	1,4%
Σχεδιαστής αρχιτεκτονικού ή αστικού έργου	1	1,4%	1	1,4%	2	1,4%
Υπάλληλος γραφείου	1	1,4%	1	1,4%	2	1,4%
Υποψήφιος διδάκτορας πληροφορικής και μαθηματικών	2	2,9%	0	0,0%	2	1,4%
Υποψήφιος διδάκτορας φυσικών και βιολογικών επιστημών	1	1,4%	1	1,4%	2	1,4%
Αναπληρωτής γεωπόνος	0	0,0%	1	1,4%	1	0,7%
Ανώτερος αξιωματικός των ενόπλων δυνάμεων	1	1,4%	0	0,0%	1	0,7%
Ανώτερος υπάλληλος τηλεπωλήσεων	0	0,0%	1	1,4%	1	0,7%
Αρχαιολόγος	1	1,4%	0	0,0%	1	0,7%
Αρχιεπόπτης καταστημάτων γεωργικών ειδών ζώων και ανθών	1	1,4%	0	0,0%	1	0,7%
Βοηθός λογιστή	0	0,0%	1	1,4%	1	0,7%
Βοηθός νοσοκόμου(κλινική ή νοσοκομείο)	0	0,0%	1	1,4%	1	0,7%
Γενικός ιατρός για παιδιά (παιδίατρος)	1	1,4%	0	0,0%	1	0,7%
Γεωργικός σύμβουλος	1	1,4%	0	0,0%	1	0,7%
Γραμματέας	0	0,0%	1	1,4%	1	0,7%
Γραμματέας διοικητικού γραφείου	0	0,0%	1	1,4%	1	0,7%
Γυμναστής/-τρια	0	0,0%	1	1,4%	1	0,7%
Διαχειριστής συστημάτων Τ/Π	1	1,4%	0	0,0%	1	0,7%
Διευθυντής οικονομικού τμήματος	1	1,4%	0	0,0%	1	0,7%
Διευθυντής στατιστικών δεδομένων	1	1,4%	0	0,0%	1	0,7%
Εκτιμητής ακινήτων	1	1,4%	0	0,0%	1	0,7%
Επαγγελματίας νοσηλεύτης	0	0,0%	1	1,4%	1	0,7%
Επαγγελματίας σύμβουλος πωλήσεων Τ/Π	0	0,0%	1	1,4%	1	0,7%
Ερευνητής γεωργικών φυτικών ζωικών περιβαλλοντικών επιστημών	1	1,4%	0	0,0%	1	0,7%

Ερευνητής νομικής και δημόσιας διοίκησης	0	0,0%	1	1,4%	1	0,7%			
Ερευνητής υγειονομικών επιστημών	1	1,4%	0	0,0%	1	0,7%			
Καθηγητής δευτεροβάθμιας εκπαίδευσης ανθρωπιστικών επιστημών γλωσσών και καλών τεχνών	1	1,4%	0	0,0%	1	0,7%			
Καθηγητής δευτεροβάθμιας εκπαίδευσης πληροφορικής επιστήμης και των μαθηματικών	1	1,4%	0	0,0%	1	0,7%			
Καθηγητής δευτεροβάθμιας εκπαίδευσης φυσικών επιστημών και βιολογίας	1	1,4%	0	0,0%	1	0,7%			
Κειμενογράφος διαφημίσεων	0	0,0%	1	1,4%	1	0,7%			
Λιμενικός	1	1,4%	0	0,0%	1	0,7%			
Μεταφραστής/-τρια	0	0,0%	1	1,4%	1	0,7%			
Μηχανικός αεροδιαστήματος	1	1,4%	0	0,0%	1	0,7%			
Μηχανικός τομέα βιομηχανίας	0	0,0%	1	1,4%	1	0,7%			
Μηχανικός τομέα υγείας και ασφάλειας	1	1,4%	0	0,0%	1	0,7%			
Μουσικός	0	0,0%	1	1,4%	1	0,7%			
Νομικός σύμβουλος	1	1,4%	0	0,0%	1	0,7%			
Οδοντίατρος	1	1,4%	0	0,0%	1	0,7%			
Οικονομολόγος	1	1,4%	0	0,0%	1	0,7%			
Σύμβουλος περιβαλλοντικής προστασίας	1	1,4%	0	0,0%	1	0,7%			
Ταμείο καταστήματος	1	1,4%	0	0,0%	1	0,7%			
Υπάλληλος γραμματείας	1	1,4%	0	0,0%	1	0,7%			
Υπάλληλος μάρκετινγκ	0	0,0%	1	1,4%	1	0,7%			
Υπάλληλος προγραμματισμού υλικών και παραγωγής	1	1,4%	0	0,0%	1	0,7%			
Υπεύθυνος ανάπτυξης πολυμέσων	1	1,4%	0	0,0%	1	0,7%			
Υποψήφιος διδάκτορας ανθρωπιστικών επιστημών	0	0,0%	1	1,4%	1	0,7%			
Υποψήφιος διδάκτορας επιστημών υγείας	0	0,0%	1	1,4%	1	0,7%			
Υποψήφιος διδάκτορας μηχανικών μεταφορικών και λογιστικών επιστημών	1	1,4%	0	0,0%	1	0,7%			
Χημικός μηχανικός	0	0,0%	1	1,4%	1	0,7%			
<b>Εκπαίδευση</b>	<b>12</b>	<b>18,5%</b>	<b>22</b>	<b>32,8%</b>	<b>34</b>	<b>25,8%</b>	na	na	na



Ποια είναι η κύρια επιχειρηματική δραστηριότητα του οργανισμού στον οποίο εργάζεστε;

Επιστημονική έρευνα και ανάπτυξη	11	16,9%	7	10,4%	18	13,6%
Άλλες δραστηριότητες παροχής υπηρεσιών	6	9,2%	5	7,5%	11	8,3%
Κατασκευές	5	7,7%	2	3,0%	7	5,3%
Νομικές και λογιστικές δραστηριότητες	3	4,6%	4	6,0%	7	5,3%
Τηλεπικοινωνίες	4	6,2%	3	4,5%	7	5,3%
Δραστηριότητες προγραμματισμού ηλεκτρονικών υπολογιστών, παροχής συμβουλών και συναφείς δραστηριότητες	5	7,7%	1	1,5%	6	4,5%
Δραστηριότητες σχετικές με την ανθρώπινη υγεία και την κοινωνική μέριμνα	2	3,1%	4	6,0%	6	4,5%
Δραστηριότητες ανθρώπινης υγείας	2	3,1%	2	3,0%	4	3,0%
Αρχιτεκτονικές δραστηριότητες και δραστηριότητες μηχανικών· τε	0	0,0%	3	4,5%	3	2,3%
Διαφήμιση και έρευνα αγοράς	1	1,5%	2	3,0%	3	2,3%
Κατασκευές κτιρίων	1	1,5%	2	3,0%	3	2,3%
Παραγωγή βασικών φαρμακευτικών προϊόντων και φαρμακευτικών σκευασμάτων	1	1,5%	2	3,0%	3	2,3%
Γεωργία	2	3,1%	0	0,0%	2	1,5%
Δραστηριότητες υπηρεσιών πληροφορίας	1	1,5%	1	1,5%	2	1,5%
Παροχή ηλεκτρικού ρεύματος	2	3,1%	0	0,0%	2	1,5%
Αθλητικές δραστηριότητες και δραστηριότητες διασκέδασης και ψυχαγωγίας	0	0,0%	1	1,5%	1	0,8%
Αποθήκευση και υποστηρικτικές προς τη μεταφορά δραστηριότητες	0	0,0%	1	1,5%	1	0,8%
Ασφαλιστικά	1	1,5%	0	0,0%	1	0,8%
Δημόσια διοίκηση και άμυνα· υποχρεωτική κοινωνική ασφάλιση	1	1,5%	1	1,5%	2	1,5%
Δραστηριότητες κεντρικών γραφείων· δραστηριότητες παροχής συμβουλών διαχείρισης	1	1,5%	0	0,0%	1	0,8%
Δραστηριότητες παροχής υπηρεσιών σε κτίρια και εξωτερικούς χώρους	1	1,5%	0	0,0%	1	0,8%

	<b>Δραστηριότητες ταξιδιωτικών πρακτορείων</b>	0	0,0%	1	1,5%	1	0,8%			
	<b>Ενημέρωση και επικοινωνία</b>	0	0,0%	1	1,5%	1	0,8%			
	<b>Έργα πολιτικού μηχανικού</b>	1	1,5%	0	0,0%	1	0,8%			
	<b>Κατασκευή μηχανοκίνητων οχημάτων</b>	1	1,5%	0	0,0%	1	0,8%			
	<b>Μεταφορά και αποθήκευση</b>	1	1,5%	0	0,0%	1	0,8%			
	<b>Τέχνες</b>	0	0,0%	1	1,5%	1	0,8%			
	<b>Χονδρικό εμπόριο</b>	0	0,0%	1	1,5%	1	0,8%			
<b>Είσατε αυτοαπασχολούμενος/η;</b>	<b>Όχι</b>	50	68,5%	55	77,5%	105	72,9%	na	na	na
	<b>Ναι, αυτοαπασχολούμενος/η με αμειβόμενους εργαζόμενους</b>	2	2,7%	0	0,0%	2	1,4%			
	<b>Ναι, αυτοαπασχολούμενος/η χωρίς αμειβόμενους εργαζόμενους</b>	21	28,8%	16	22,5%	37	25,7%			
<b>Ποιο είναι το είδος της σύμβασής σας σήμερα;</b>	<b>Αορίστου χρόνου</b>	26	52,0%	26	47,3%	52	49,5%	na	na	na
	<b>Ορισμένου χρόνου</b>	20	40,0%	26	47,3%	46	43,8%			
	<b>Άλλο</b>	4	8,0%	3	5,5%	7	6,7%			
<b>Εργάζεστε στον δημόσιο τομέα;</b>	<b>Όχι</b>	30	62,5%	30	54,5%	60	58,3%	0,667	1	0,414
	<b>Ναι</b>	18	37,5%	25	45,5%	43	41,7%			
<b>Είστε εργαζόμενος/η πλήρους απασχόλησης; Να συμπεριλάβετε την αυτοαπασχόληση</b>	<b>Όχι, εργάζομαι με καθεστώς μερικής απασχόλησης</b>	4	5,9%	15	21,4%	19	13,8%	7,022	1	0,008
	<b>Ναι</b>	64	94,1%	55	78,6%	119	86,2%			
<b>Είσατε εργαζόμενος/η ή αυτοαπασχολούμενος/η στην/στις επιπρόσθετη/ες θέση/εις εργασίας σας;</b>	<b>Εργαζόμενος/η</b>	6	42,9%	4	44,4%	10	43,5%	na	na	na
	<b>Αυτοαπασχολούμενος/η</b>	6	42,9%	5	55,6%	11	47,8%			
	<b>Εργαζόμενος/η και αυτοαπασχολούμενος/η</b>	2	14,3%	0	0,0%	2	8,7%			
<b>Εργασιακή κατάσταση για την περίοδο Οκτωβρίου - Δεκεμβρίου 2018</b>										
<b>Ήσασταν εκείνη την περίοδο σε αμειβόμενη απασχόληση;</b>	<b>Όχι</b>	45	50,6%	50	51,5%	95	51,1%	na	na	na
	<b>Όχι, αλλά εργαζόμουν χωρίς αμοιβή στην οικογενειακή επιχείρηση</b>	2	2,2%	2	2,1%	4	2,2%			
	<b>Ναι</b>	42	47,2%	45	46,4%	87	46,8%			
<b>Εργαζόσασταν στο ίδιο επάγγελμα όπως τώρα;</b>	<b>Όχι</b>	13	33,3%	11	29,7%	24	31,6%	0,114	1	0,736
	<b>Ναι</b>	26	66,7%	26	70,3%	52	68,4%			
	<b>Άλλο</b>	4	28,6%	1	5,6%	5	15,6%	na	na	na

<b>Ποιο ήταν το επάγγελμά σας; Αν το επάγγελμά σας δεν περιλαμβάνεται στη λίστα, παρακαλούμε επιλέξτε εκείνο που ταιριάζει περισσότερο.</b>	<b>Σερβιτόρος ή σερβιτόρα</b>	0	0,0%	3	16,7%	3	9,4%			
	<b>Καθηγητής γλωσσών κ.α</b>	0	0,0%	2	11,1%	2	6,3%			
	<b>Ψυχολόγος</b>	0	0,0%	2	11,1%	2	6,3%			
	<b>Πολιτικός/-ή μηχανικός</b>	1	7,1%	1	5,6%	2	6,3%			
	<b>Αρχιτέκτονας</b>	0	0,0%	1	5,6%	1	3,1%			
	<b>Γραμματέας</b>	0	0,0%	1	5,6%	1	3,1%			
	<b>Γυμναστής/-τρια</b>	0	0,0%	1	5,6%	1	3,1%			
	<b>Διανομέας δωρεάν εφημερίδων</b>	0	0,0%	1	5,6%	1	3,1%			
	<b>Καθαρίστρια</b>	0	0,0%	1	5,6%	1	3,1%			
	<b>Οδηγός-πωλητής</b>	0	0,0%	1	5,6%	1	3,1%			
	<b>Ρεσεψιονίστ ξενοδοχείου</b>	0	0,0%	1	5,6%	1	3,1%			
	<b>Υπάλληλος πληροφοριών πελατών</b>	0	0,0%	1	5,6%	1	3,1%			
	<b>Υπάλληλος υπεύθυνος/-η για παραγγελίες</b>	0	0,0%	1	5,6%	1	3,1%			
	<b>Διευθυντής γραφείου</b>	1	7,1%	0	0,0%	1	3,1%			
	<b>Διευθυντής κέντρου διανομής και αποθηκών εμπορευμάτων</b>	1	7,1%	0	0,0%	1	3,1%			
	<b>Δικηγόρος</b>	1	7,1%	0	0,0%	1	3,1%			
	<b>Ιατρός όλες οι άλλες ειδικότητες</b>	1	7,1%	0	0,0%	1	3,1%			
	<b>Καθηγητής μετα-δευτεροβάθμιας εκπαίδευσης πληροφορικής επιστήμης και μαθηματικών</b>	1	7,1%	0	0,0%	1	3,1%			
	<b>Καθηγητής μετα-δευτεροβάθμιας εκπαίδευσης και φυσικών επιστημών και βιολογίας</b>	1	7,1%	0	0,0%	1	3,1%			
	<b>Προπονητής αθλημάτων</b>	1	7,1%	0	0,0%	1	3,1%			
<b>Υπάλληλος τηλεφωνικού κέντρου</b>	1	7,1%	0	0,0%	1	3,1%				
<b>Υπάλληλος υποθηκών</b>	1	7,1%	0	0,0%	1	3,1%				
<b>Εργαζόσασταν στον ίδιο εργοδότη ή στο ίδιο αντικείμενο αυτοαπασχόλησης όπως τώρα;</b>	<b>Όχι</b>	23	59,0%	22	59,5%	45	59,2%	0,002	1	0,966
	<b>Ναι</b>	16	41,0%	15	40,5%	31	40,8%			
<b>Πού εργαζόσασταν;</b>	<b>Στην Ελλάδα</b>	18	81,8%	24	85,7%	42	84,0%	na	na	na
	<b>Στο Εξωτερικό</b>	4	18,2%	4	14,3%	8	16,0%			
	<b>Εκπαίδευση</b>	5	22,7%	8	29,6%	13	26,5%	na	na	na

Σε ποιον επιχειρηματικό κλάδο ανήκει ο οργανισμός στον οποίο εργάζεστε;	Επαγγελματικές, επιστημονικές και τεχνικές δραστηριότητες	4	18,2%	1	3,7%	5	10,2%			
	Δραστηριότητες σχετικές με την ανθρώπινη υγεία και την κοινωνική μέριμνα	2	9,1%	2	7,4%	4	8,2%			
	Κατασκευές	2	9,1%	2	7,4%	4	8,2%			
	Δραστηριότητες υπηρεσιών παροχής καταλύματος και υπηρεσιών εστίασης	0	0,0%	3	11,1%	3	6,1%			
	Διαχείριση ακίνητης περιουσίας	1	4,5%	0	0,0%	1	2,0%			
	Ενημέρωση και επικοινωνία	0	0,0%	1	3,7%	1	2,0%			
	Μεταποίηση	1	4,5%	0	0,0%	1	2,0%			
	Μεταφορά και αποθήκευση	0	0,0%	0	0,0%	0	0,0%			
	Ορυχεία και λατομεία	0	0,0%	0	0,0%	0	0,0%			
	Παροχή ηλεκτρικού ρεύματος, φυσικού αερίου, ατμού και κλιματισμού	2	9,1%	0	0,0%	2	4,1%			
	Παροχή νερού, επεξεργασία λυμάτων, διαχείριση αποβλήτων και δραστηριότητες εξυγίανσης	1	4,5%	0	0,0%	1	2,0%			
	Τέχνες, διασκέδαση και ψυχαγωγία	0	0,0%	1	3,7%	1	2,0%			
	Χονδρικό και λιανικό εμπόριο, επισκευή μηχανοκίνητων οχημάτων και μοτοσυκλετών	0	0,0%	1	3,7%	1	2,0%			
	Χρηματοπιστωτικές και ασφαλιστικές δραστηριότητες	0	0,0%	0	0,0%	0	0,0%			
	Άλλες δραστηριότητες παροχής υπηρεσιών	4	18,2%	8	29,6%	12	24,5%			
Ήσασταν αυτοαπασχολούμενος/η;	Όχι	31	75,6%	37	84,1%	68	80,0%			
	Ναι, αυτοαπασχολούμενος/η με αμειβόμενους εργαζόμενους	1	2,4%	0	0,0%	1	1,2%	na	na	na
	Ναι, αυτοαπασχολούμενος/η χωρίς αμειβόμενους εργαζόμενους	9	22,0%	7	15,9%	16	18,8%			
Ποιο ήταν το είδος της σύμβασής σας;	Αορίστου χρόνου	15	60,0%	19	54,3%	34	56,7%			
	Ορισμένου χρόνου	10	40,0%	14	40,0%	24	40,0%	na	na	na
	Άλλο	0	0,0%	2	5,7%	2	3,3%			
Εργαστήκατε στον δημόσιο τομέα;	Όχι	19	61,3%	27	75,0%	46	68,7%	1,455	1	0,228

	<b>Ναι</b>	12	38,7%	9	25,0%	21	31,3%			
<b>Ήσασταν εργαζόμενος/η πλήρους απασχόλησης; Να συμπεριλάβετε την αυτοαπασχόληση.</b>	<b>Όχι, εργαζόμουν με καθεστώς μερικής απασχόλησης</b>	6	14,6%	13	31,0%	19	22,9%	3,130	1	0,077
	<b>Ναι</b>	35	85,4%	29	69,0%	64	77,1%			
<b>Είχατε παραπάνω από μία θέση εργασίας; Να συμπεριλάβετε την αυτοαπασχόληση</b>	<b>Όχι</b>	32	78,0%	36	81,8%	68	80,0%	0,188	1	0,664
	<b>Ναι, είχα παραπάνω από μία θέση εργασίας</b>	9	22,0%	8	18,2%	17	20,0%			

na: μη διαθέσιμο

**Πίνακας 25. Διάρκεια φοίτησης (σε εξάμηνα), σε σχέση με το φύλο για τους/τις πτυχιούχους Πανεπιστημίου/ΤΕΙ (ISCED 6)**

	n	μέσος όρος	τυπική απόκλιση	1ο τεταρτημόριο	Διάμεσος	3ο τεταρτημόριο	ελάχιστο	μέγιστο	στατιστικό	p value
<b>Άνδρας</b>	68	12,20	6,11	8,33	10,17	13,50	7,33	34,33	U=2.101,5	0,023
<b>Γυναίκα</b>	79	10,15	4,10	8,00	9,00	11,00	1,83	31,83		
<b>Σύνολο</b>	147	11,10	5,21	8,17	9,50	11,67	1,83	34,33		

### 3.11 Αποτελέσματα ανά τμήμα αποφοίτησης

Σε αυτή την ενότητα παρουσιάζονται τα αποτελέσματα για κάθε τμήμα, εκτός των τμημάτων Δασολογίας & Φυσικού Περιβάλλοντος, Δημοσιογραφίας & Μέσων Μαζικής Επικοινωνίας, Θεάτρου, Κινηματογράφου, Κτηνιατρικής και Φαρμακευτικής, στα οποία δεν υπήρχαν συμμετοχές.

#### 3.11.1 Τμήμα Αγγλικής Γλώσσας & Φιλολογίας

Από το τμήμα Αγγλικής Γλώσσας & Φιλολογίας υπήρχαν 6 συμμετοχές στην έρευνα, 4 πτυχιούχοι και 2 κάτοχοι μεταπτυχιακού διπλώματος. Στον Πίνακα 26 παρουσιάζονται τα αποτελέσματα των αναλύσεων.

Οι γυναίκες πτυχιούχοι ήταν 4, ενώ από τους/τις κατόχους μεταπτυχιακού διπλώματος, οι άνδρες ήταν 1 και οι γυναίκες ήταν 1.

3 απόφοιτοι/ες ζουν στο ίδιο μέρος που ζούσαν κατά τη διάρκεια του προγράμματος σπουδών τους και 3 σε άλλο μέρος στην Ελλάδα.

Η πλειοψηφία των αποφοίτων (5 στους/στις 6) ήταν φοιτητές/τριες πλήρους φοίτησης.

2 απόφοιτοι/ες είχαν βαθμό πτυχίου Άριστα και 4 είχαν βαθμό πτυχίου Λίαν Καλώς.

Από τους/τις πτυχιούχους απόφοιτους/ες, 1 αποφοίτησε σε  $n$  έτη φοίτησης και 3 σε ( $n, n+2$ ) έτη

3 πτυχιούχοι ανέφεραν ότι ως μέρος του προγράμματος σπουδών τους παρακολούθησαν μαθήματα σε διαφορετική γλώσσα από την κύρια γλώσσα διδασκαλίας.

2 πτυχιούχοι απέκτησαν εμπειρία στο εξωτερικό ως μέρος του προγράμματος σπουδών τους, για σπουδές στο εξωτερικό και για μαθήματα ξένης γλώσσας και απέκτησαν 15 μονάδες ECTS ή παραπάνω, ενώ η παραμονή τους στο εξωτερικό υποστηρίχθηκε από ένα πρόγραμμα της ΕΕ (π.χ. Erasmus).

Κανένας/καμία απόφοιτος/η δεν απέκτησε εργασιακή εμπειρία για τουλάχιστον 6 μήνες χωρίς διακοπή πριν την έναρξη του προγράμματος σπουδών το 2016/2017.

4 πτυχιούχοι παρακολουθούν κάποιο άλλο πρόγραμμα ανώτατης εκπαίδευσης, από το οποίο θα αποκτήσουν Μεταπτυχιακό δίπλωμα (επίπεδο 7) - ISCED 7, σε άλλο ίδρυμα, 3 ανέφεραν ότι το ίδρυμα είναι στην Ελλάδα και 1 στο εξωτερικό. 1 πτυχιούχος ανέφερε

ότι ο τομέας σπουδών του επιπρόσθετου προγράμματος σπουδών είναι ή ήταν ο ίδιος με αυτόν που αποφοίτησε το 2016/2017.

1 κάτοχος μεταπτυχιακού διπλώματος πρόκειται να αποκτήσει ή απέκτησε κάποιον τίτλο σπουδών επαγγελματικής κατάρτισης μετά την αποφοίτηση του το 2016/2017.

2 πτυχιούχοι και 1 κάτοχος μεταπτυχιακού διπλώματος απάντησαν ότι κατά τους τελευταίους 12 μήνες συμμετείχαν σε άλλες μαθησιακές δραστηριότητες (ολοκληρωμένες ή όχι) με σκοπό τη βελτίωση των επαγγελματικών τους γνώσεων και δεξιοτήτων στον ελεύθερο χρόνο τους ή στην διάρκεια του χρόνου εργασίας τους.

4 πτυχιούχοι και 1 κάτοχοι μεταπτυχιακού διπλώματος είναι εργαζόμενοι/ες,

1 πτυχιούχος έχει παραπάνω από μία θέση εργασίας.

4 πτυχιούχοι και 1 κάτοχος μεταπτυχιακού διπλώματος εργάζονται στην Ελλάδα.

3 πτυχιούχοι απασχολούνται σε οργανισμό του οποίου η κύρια επιχειρηματική δραστηριότητα είναι η εκπαίδευση και 1 πτυχιούχος οι άλλες δραστηριότητες παροχής υπηρεσιών.

3 πτυχιούχοι είναι καθηγητές/τριες γλωσσών κ.α., 1 κάτοχος μεταπτυχιακού διπλώματος είναι καθηγητής/τρια δευτεροβάθμιας εκπαίδευσης ανθρωπιστικών επιστημών γλωσσών και καλών τεχνών και 1 πτυχιούχος είναι μεταφραστής/τρια.

4 πτυχιούχοι και 1 κάτοχος μεταπτυχιακού διπλώματος δεν είναι αυτοαπασχολούμενοι/ες. 1 πτυχιούχος δήλωσε ότι η σύμβασή του είναι αορίστου χρόνου και 3 πτυχιούχοι ότι είναι ορισμένου χρόνου.

2 πτυχιούχοι και 1 κάτοχος μεταπτυχιακού διπλώματος εργάζονται στον δημόσιο τομέα.

2 πτυχιούχοι είναι πλήρους απασχόλησης.

3 πτυχιούχοι και 1 κάτοχος μεταπτυχιακού διπλώματος ανέφεραν ότι την περίοδο Οκτωβρίου - Δεκεμβρίου 2018 ήταν σε αμειβόμενη απασχόληση, ο 1 πτυχιούχος και ο 1 κάτοχος μεταπτυχιακού διπλώματος εργαζόντουσαν στο ίδιο επάγγελμα όπως τώρα και στον ίδιο εργοδότη ή στο ίδιο αντικείμενο αυτοαπασχόλησης όπως τώρα. Οι 2 εργαζόντουσαν στην Ελλάδα.

**Πίνακας 26. Τμήμα Αγγλικής Γλώσσας & Φιλολογίας**

Μεταβλητή	Κατηγορίες	Τίτλος σπουδών		
		Πτυχίο Πανεπιστημίου/ΤΕΙ (επίπεδο 6) - ISCED 6	Μεταπτυχιακό δίπλωμα (επίπεδο 7) - ISCED 7	Σύνολο
Ποιο είναι το φύλο σας;	Άνδρας	0	1	1
	Γυναίκα	4	1	5
Πού ζείτε κατά βάση επί του παρόντος;	Στο ίδιο μέρος που ζούσα κατά τη διάρκεια του προγράμματος σπουδών μου	2	1	3
	Σε άλλο μέρος στην Ελλάδα	2	1	3
	Σε άλλο μέρος στο εξωτερικό	0	0	0
Ποιος ήταν ο κύριος τομέας των σπουδών σας;	Ανθρωπιστικές επιστήμες	2	1	3
	Γλώσσες	2	1	3
Ποιο ήταν το καθεστώς φοίτησής σας όταν αποφοιτήσατε;	φοιτητής/τρια πλήρους φοίτησης	4	1	5
	φοιτητής/τρια μερικής φοίτησης	0	1	1
Ποιος ήταν ο βαθμός του πτυχίου σας;	Άριστα [8,50-10,00]	1	1	2
	Λίαν Καλώς [6,50-8,49)	3	1	4
	Καλώς [5,00-6,49)	0	0	0
Διάρκεια φοίτησης σε τρεις κατηγορίες	το πολύ ν έτη	1	0	1
	(ν, ν+2] έτη	3	0	3
	περισσότερα από ν+2 έτη	0	0	0
Παρακολουθήσατε ως μέρος του προγράμματος σπουδών σας μαθήματα σε διαφορετική γλώσσα από την κύρια γλώσσα διδασκαλίας;	Όχι	1	1	2
	Ναι	3	0	3
Αποκτήσατε εμπειρία στο εξωτερικό ως μέρος του προγράμματος σπουδών από το οποίο αποφοιτήσατε το 2016/2017;	Όχι	2	2	4
	Ναι	2	0	2
σπουδές στο εξωτερικό	Όχι	0	0	0
	Ναι	2	0	2
πρακτική άσκηση ή εργασιακή εμπειρία	Όχι	2	0	2
	Ναι	0	0	0



μαθήματα ξένης γλώσσας	Όχι	1	0	1
	Ναι	1	0	1
θερινό σχολείο, σεμινάριο ή παρόμοια δραστηριότητα	Όχι	2	0	2
	Ναι	0	0	0
Αποκτήσατε πιστωτικές μονάδες ECTS, οι οποίες αναγνωρίστηκαν στο πλαίσιο του προγράμματος σπουδών από το οποίο αποφοιτήσατε το 2016/17;	Όχι	0	0	0
	Ναι, λιγότερο από 15 μονάδες ECTS	0	0	0
	Ναι, 15 μονάδες ECTS ή παραπάνω	2	0	2
Υποστηρίχθηκε η παραμονή σας στο εξωτερικό από κάποιο πρόγραμμα κινητικότητας;	Όχι	0	0	0
	Ναι, από ένα πρόγραμμα της ΕΕ (π.χ. Erasmus)	2	0	2
	Ναι, από ένα εθνικό πρόγραμμα	0	0	0
	Ναι, από άλλο πρόγραμμα	0	0	0
Πριν την έναρξη του προγράμματος σπουδών 2016/2017 αποκτήσατε εργασιακή εμπειρία για τουλάχιστον 6 μήνες χωρίς διακοπή;	Όχι	4	1	5
	Ναι	0	0	0
Μετά την απόκτηση του πτυχίου σας το 2016/2017 παρακολουθήσατε κάποιο άλλο πρόγραμμα ανώτατης εκπαίδευσης;	Όχι	0	2	2
	Ναι	4	0	4
Ποιος είναι ο τίτλος σπουδών που αποκτήσατε;	Πτυχίο Πανεπιστημίου/ΤΕΙ (επίπεδο 6) - ISCED 6	0	0	0
	Μεταπτυχιακό δίπλωμα (επίπεδο 7) - ISCED 7	4	0	4
	Διδακτορικό δίπλωμα (επίπεδο 8) - ISCED 8	0	0	0
Ο κύριος τομέας σπουδών του επιπρόσθετου προγράμματος σπουδών είναι ή ήταν ο ίδιος με αυτόν που αποφοιτήσατε το 2016/2017;	Όχι	3	0	3
	Ναι	1	0	1
Ποιος είναι ή ήταν ο κύριος τομέας σπουδών του επιπρόσθετου προγράμματος;	Επιστήμη της εκπαίδευσης	2	0	2
	Γλώσσες	1	0	1
Σπουδάζετε ή σπουδάσατε στο ίδιο ίδρυμα ανώτατης εκπαίδευσης από το οποίο αποφοιτήσατε το 2016/2017;	Όχι	4	0	4
	Ναι	0	0	0
Αυτό το ίδρυμα ανώτατης εκπαίδευσης ήταν ή είναι στην Ελλάδα;	Όχι, σε άλλη χώρα	1	0	1
	Ναι	3	0	3
Αποφοιτήσατε από το πρόγραμμα σπουδών;	Όχι, έφυγα χωρίς τίτλο σπουδών	0	0	0
	Όχι, είμαι ακόμη εγγεγραμμένος/η	0	0	0
	Ναι	4	0	4
	Όχι	4	1	5

Πρόκειται να αποκτήσετε ή αποκτήσατε κάποιον τίτλο σπουδών επαγγελματικής κατάρτισης μετά την αποφοίτηση το 2016/2017;	Ναι	0	1	1
Κατά τους τελευταίους 12 μήνες συμμετείχατε σε άλλες μαθησιακές δραστηριότητες (ολοκληρωμένες ή όχι) με σκοπό τη βελτίωση των επαγγελματικών σας γνώσεων και δεξιοτήτων στον ελεύθερο χρόνο σας ή στην διάρκεια του χρόνου εργασίας σας;	Όχι	1	0	1
	Ναι	2	1	3
Εργαζόμενος/η	Όχι	0	1	1
	Ναι	4	1	5
Αυτοαπασχολούμενος/η	Όχι	4	2	6
	Ναι	0	0	0
Φοιτητής/τρια, μαθητής/τρια	Όχι	4	2	6
	Ναι	0	0	0
Άνεργος/η	Όχι	4	2	6
	Ναι	0	0	0
Είσαστε επί του παρόντος σε αμειβόμενη απασχόληση; Να συμπεριλάβετε την αυτοαπασχόληση.	Όχι	0	0	0
	Όχι, αλλά εργάζομαι χωρίς αμοιβή στην οικογενειακή επιχείρηση	0	0	0
	Ναι	0	0	0
Βρίσκομαι σε γονική άδεια με σύμβαση εργασίας σε ισχύ.	Όχι	0	0	0
	Ναι	0	0	0
Βρίσκομαι σε γονική άδεια και παράλληλα εργάζομαι.	Όχι	0	0	0
	Ναι	0	0	0
Έχετε παραπάνω από μία θέση εργασίας;	Όχι	3	1	4
	Ναι, έχω παραπάνω από μία θέση εργασίας	1	0	1
Πού εργάζεστε;	Στην Ελλάδα	4	1	5
	Στο εξωτερικό	0	0	0
Ποια είναι η κύρια επιχειρηματική δραστηριότητα του οργανισμού στον οποίο εργάζεστε;	Εκπαίδευση	3	0	3
	Άλλες δραστηριότητες παροχής υπηρεσιών	1	0	1
	Καθηγητής γλωσσών κ.α.	3	0	3

Ποιο είναι το επάγγελμά σας; Αν το επάγγελμά σας δεν περιλαμβάνεται στη λίστα, παρακαλούμε επιλέξτε εκείνο που ταιριάζει περισσότερο.	Καθηγητής δευτεροβάθμιας εκπαίδευσης ανθρωπιστικών επιστημών γλωσσών και καλών τεχνών	0	1	1
	Μεταφραστής/-τρια	1	0	1
Είσατε αυτοαπασχολούμενος/η;	Όχι	4	1	5
	Ναι, αυτοαπασχολούμενος/η με αμειβόμενους εργαζόμενους	0	0	0
	Ναι, αυτοαπασχολούμενος/η χωρίς αμειβόμενους εργαζόμενους	0	0	0
Ποιο είναι το είδος της σύμβασής σας σήμερα;	Αορίστου χρόνου	1	0	1
	Ορισμένου χρόνου	3	0	3
	Άλλο	0	1	1
Εργάζεστε στον δημόσιο τομέα;	Όχι	2	0	2
	Ναι	2	1	3
Είστε εργαζόμενος/η πλήρους απασχόλησης; Να συμπεριλάβετε την αυτοαπασχόληση	Όχι, εργάζομαι με καθεστώς μερικής απασχόλησης	2	0	2
	Ναι	2	0	2
Είσατε εργαζόμενος/η ή αυτοαπασχολούμενος/η στην/στις επιπρόσθετη/ες θέση/εις εργασίας σας;	Εργαζόμενος/η	0	0	0
	Αυτοαπασχολούμενος/η	0	0	0
	Εργαζόμενος/η και αυτοαπασχολούμενος/η	0	0	0
<b>Εργασιακή κατάσταση για την περίοδο Οκτωβρίου - Δεκεμβρίου 2018</b>				
Ήσασταν εκείνη την περίοδο σε αμειβόμενη απασχόληση;	Όχι	1	1	2
	Όχι, αλλά εργαζόμουν χωρίς αμοιβή στην οικογενειακή επιχείρηση	0	0	0
	Ναι	3	1	4
Εργαζόσασταν στο ίδιο επάγγελμα όπως τώρα;	Όχι	2	0	2
	Ναι	1	1	2
Εργαζόσασταν στον ίδιο εργοδότη ή στο ίδιο αντικείμενο αυτοαπασχόλησης όπως τώρα;	Όχι	2	0	2
	Ναι	1	1	2
Πού εργαζόσασταν;	Στην Ελλάδα	2	0	2
	Στο Εξωτερικό	0	0	0

### 3.11.2 Τμήμα Αγρονόμων & Τοπογράφων Μηχανικών

Από το τμήμα Αγρονόμων & Τοπογράφων Μηχανικών υπήρχαν 2 συμμετοχές στην έρευνα, όλες από άνδρες πτυχιούχους. Στον Πίνακα 27 παρουσιάζονται τα αποτελέσματα των αναλύσεων.

1 ζει στο ίδιο μέρος που ζούσε κατά τη διάρκεια του προγράμματος σπουδών του και 1 σε άλλο μέρος στην Ελλάδα.

Οι 2 πτυχιούχοι είχαν βαθμό Λίαν Καλώς και αποφοίτησαν σε (ν, ν+2] έτη φοίτησης.

1 παρακολούθησε μαθήματα σε διαφορετική γλώσσα από την κύρια γλώσσα διδασκαλίας, απέκτησε εργασιακή εμπειρία για τουλάχιστον 6 μήνες χωρίς διακοπή πριν την έναρξη του προγράμματος σπουδών του, ότι πρόκειται να αποκτήσει ή απέκτησε κάποιον τίτλο σπουδών επαγγελματικής κατάρτισης και ότι κατά τους τελευταίους 12 μήνες συμμετείχε σε άλλες μαθησιακές δραστηριότητες (ολοκληρωμένες ή όχι) με σκοπό τη βελτίωση των επαγγελματικών του γνώσεων και δεξιοτήτων στον ελεύθερο χρόνο ή στην διάρκεια του χρόνου εργασίας του

1 ότι απέκτησε εμπειρία στο εξωτερικό ως μέρος του προγράμματος σπουδών του, για σπουδές στο εξωτερικό, από το οποίο απέκτησε λιγότερο από 15 μονάδες ECTS και η παραμονή του στο εξωτερικό υποστηρίχθηκε από ένα πρόγραμμα της ΕΕ (π.χ. Erasmus).

2 παρακολουθήσαν ή παρακολουθούν κάποιο άλλο πρόγραμμα ανώτατης εκπαίδευσης, σε άλλο ίδρυμα στην Ελλάδα, ο 1 αποφοίτησε και ο 1 είναι ακόμη εγγεγραμμένος. 1 ανέφερε ότι ήταν ή είναι φοιτητής μερικής φοίτησης. 1 απέκτησε ή θα αποκτήσει Μεταπτυχιακό δίπλωμα και 1 Διδακτορικό δίπλωμα. 1 ανέφερε ότι ο τομέας σπουδών του επιπρόσθετου προγράμματος είναι ή ήταν ο ίδιος με αυτόν που αποφοίτησε.

2 πτυχιούχοι είναι εργαζόμενοι/ες στην Ελλάδα, ενώ 1 έχει παραπάνω από μία θέση εργασίας. 1 απασχολείται σε οργανισμό του οποίου η κύρια επιχειρηματική δραστηριότητα οι δραστηριότητες προγραμματισμού ηλεκτρονικών υπολογιστών, παροχής συμβουλών και συναφείς δραστηριότητες και 1 οι τηλεπικοινωνίες.

1 είναι προγραμματιστής διαδικτύου και 1 είναι σχεδιαστής αρχιτεκτονικού ή αστικού έργου και 1 την περίοδο Οκτωβρίου - Δεκεμβρίου 2018 εργαζόταν χωρίς αμοιβή στην οικογενειακή επιχείρηση, ενώ κανένας δεν εργαζόταν στον δημόσιο τομέα.

**Πίνακας 27. Τμήμα Αγρονόμων & Τοπογράφων Μηχανικών**

Μεταβλητή	Κατηγορίες	Πτυχίο Πανεπιστημίου/ΤΕΙ (επίπεδο 6) - ISCED 6
Ποιο είναι το φύλο σας;	Άνδρας	2
	Γυναίκα	0
Πού ζείτε κατά βάση επί του παρόντος;	Στο ίδιο μέρος που ζούσα κατά τη διάρκεια του προγράμματος σπουδών μου	1
	Σε άλλο μέρος στην Ελλάδα	1
	Σε άλλο μέρος στο εξωτερικό	0
Ποιος ήταν ο κύριος τομέας των σπουδών σας;	Αρχιτεκτονική & τοπογραφία	2
Ποιο ήταν το καθεστώς φοίτησής σας όταν αποφοιτήσατε;	φοιτητής/τρια πλήρους φοίτησης	2
	φοιτητής/τρια μερικής φοίτησης	0
Ποιος ήταν ο βαθμός του πτυχίου σας;	Άριστα [8,50-10,00]	0
	Λίαν Καλώς [6,50-8,49]	2
	Καλώς [5,00-6,49]	0
Διάρκεια φοίτησης σε τρεις κατηγορίες	το πολύ ν έτη	0
	(ν, ν+2] έτη	2
	περισσότερα από ν+2 έτη	0
Παρακολούθησατε ως μέρος του προγράμματος σπουδών σας μαθήματα σε διαφορετική γλώσσα από την κύρια γλώσσα διδασκαλίας;	Όχι	1
	Ναι	1
Αποκτήσατε εμπειρία στο εξωτερικό ως μέρος του προγράμματος σπουδών από το οποίο αποφοιτήσατε το 2016/2017;	Όχι	1
	Ναι	1
σπουδές στο εξωτερικό	Όχι	0
	Ναι	1
πρακτική άσκηση ή εργασιακή εμπειρία	Όχι	1
	Ναι	0
μαθήματα ξένης γλώσσας	Όχι	1
	Ναι	0
θερινό σχολείο, σεμινάριο ή παρόμοια δραστηριότητα	Όχι	1
	Ναι	0
Αποκτήσατε πιστωτικές μονάδες ECTS, οι οποίες αναγνωρίστηκαν στο πλαίσιο του προγράμματος σπουδών από το οποίο αποφοιτήσατε το 2016/17;	Όχι	0
	Ναι, λιγότερο από 15 μονάδες ECTS	1
	Ναι, 15 μονάδες ECTS ή παραπάνω	0
Υποστηρίχθηκε η παραμονή σας στο εξωτερικό από κάποιο πρόγραμμα κινητικότητας;	Όχι	0
	Ναι, από ένα πρόγραμμα της ΕΕ (π.χ. Erasmus)	1
	Ναι, από ένα εθνικό πρόγραμμα	0
	Ναι, από άλλο πρόγραμμα	0
Πριν την έναρξη του προγράμματος σπουδών 2016/2017 αποκτήσατε εργασιακή εμπειρία για τουλάχιστον 6 μήνες χωρίς διακοπή;	Όχι	1
	Ναι	1
Μετά την απόκτηση του πτυχίου σας το 2016/2017 παρακολούθησατε κάποιο άλλο	Όχι	0
	Ναι	2

πρόγραμμα ανώτατης εκπαίδευσης;		
Ποιος είναι ο τίτλος σπουδών που αποκτήσατε;	Πτυχίο Πανεπιστημίου/ΤΕΙ (επίπεδο 6) - ISCED 6	0
	Μεταπτυχιακό δίπλωμα (επίπεδο 7) - ISCED 7	1
	Διδακτορικό δίπλωμα (επίπεδο 8) - ISCED 8	1
Ο κύριος τομέας σπουδών του επιπρόσθετου προγράμματος σπουδών είναι ή ήταν ο ίδιος με αυτόν που αποφοιτήσατε το 2016/2017;	Όχι	1
	Ναι	1
Ποιος είναι ή ήταν ο κύριος τομέας σπουδών του επιπρόσθετου προγράμματος;	Πληροφοριακά & επικοινωνιακά συστήματα	1
Σπουδάζετε ή σπουδάσατε στο ίδιο ίδρυμα ανώτατης εκπαίδευσης από το οποίο αποφοιτήσατε το 2016/2017;	Όχι	2
	Ναι	0
Αυτό το ίδρυμα ανώτατης εκπαίδευσης ήταν ή είναι στην Ελλάδα;	Όχι, σε άλλη χώρα	0
	Ναι	2
Αποφοιτήσατε από το πρόγραμμα σπουδών;	Όχι, έφυγα χωρίς τίτλο σπουδών	0
	Όχι, είμαι ακόμη εγγεγραμμένος/η	1
	Ναι	1
Ποιο είναι το καθεστώς φοίτησής σας;	Φοιτητής/τρια πλήρους φοίτησης	0
	Φοιτητής/τρια μερικής φοίτησης	1
Πρόκειται να αποκτήσετε ή αποκτήσατε κάποιον τίτλο σπουδών επαγγελματικής κατάρτισης μετά την αποφοίτηση το 2016/2017;	Όχι	1
	Ναι	1
Κατά τους τελευταίους 12 μήνες συμμετείχατε σε άλλες μαθησιακές δραστηριότητες (ολοκληρωμένες ή όχι) με σκοπό τη βελτίωση των επαγγελματικών σας γνώσεων και δεξιοτήτων στον ελεύθερο χρόνο σας ή στην διάρκεια του χρόνου εργασίας σας;	Όχι	1
	Ναι	1
Εργαζόμενος/η	Όχι	0
	Ναι	2
Αυτοαπασχολούμενος/η	Όχι	2
	Ναι	0
Φοιτητής/τρια, μαθητής/τρια	Όχι	2
	Ναι	0
Άνεργος/η	Όχι	2
	Ναι	0
Είσαστε επί του παρόντος σε αμειβόμενη απασχόληση; Να συμπεριλάβετε την αυτοαπασχόληση.	Όχι	0
	Όχι, αλλά εργάζομαι χωρίς αμοιβή στην οικογενειακή επιχείρηση	0
	Ναι	0
Βρίσκομαι σε γονική άδεια με σύμβαση εργασίας σε ισχύ.	Όχι	0
	Ναι	0
	Όχι	0

Βρίσκομαι σε γονική άδεια και παράλληλα εργάζομαι.	Ναι	0
Έχετε παραπάνω από μία θέση εργασίας;	Όχι	1
	Ναι, έχω παραπάνω από μία θέση εργασίας	1
Πού εργάζεστε;	Στην Ελλάδα	2
	Στο εξωτερικό	0
Ποια είναι η κύρια επιχειρηματική δραστηριότητα του οργανισμού στον οποίο εργάζεστε;	Δραστηριότητες προγραμματισμού ηλεκτρονικών υπολογιστών, παροχής συμβουλών και συναφείς δραστηριότητες	1
	Τηλεπικοινωνίες	1
Ποιο είναι το επάγγελμά σας; Αν το επάγγελμά σας δεν περιλαμβάνεται στη λίστα, παρακαλούμε επιλέξτε εκείνο που ταιριάζει περισσότερο.	Προγραμματιστής διαδικτύου	1
	Σχεδιαστής αρχιτεκτονικού ή αστικού έργου	1
Είσατε αυτοαπασχολούμενος/η;	Όχι	0
	Ναι, αυτοαπασχολούμενος/η με αμειβόμενος εργαζόμενος	0
	Ναι, αυτοαπασχολούμενος/η χωρίς αμειβόμενος εργαζόμενος	2
Ποιο είναι το είδος της σύμβασής σας σήμερα;	Αορίστου χρόνου	0
	Ορισμένου χρόνου	0
	Άλλο	2
Εργάζεστε στον δημόσιο τομέα;	Όχι	0
	Ναι	0
Είστε εργαζόμενος/η πλήρους απασχόλησης; Να συμπεριλάβετε την αυτοαπασχόληση	Όχι, εργάζομαι με καθεστώς μερικής απασχόλησης	2
	Ναι	1
Είσατε εργαζόμενος/η ή αυτοαπασχολούμενος/η στην/στις επιπρόσθετη/ες θέση/εις εργασίας σας;	Εργαζόμενος/η	0
	Αυτοαπασχολούμενος/η	0
	Εργαζόμενος/η και αυτοαπασχολούμενος/η	1
<b>Εργασιακή κατάσταση για την περίοδο Οκτωβρίου - Δεκεμβρίου 2018</b>		
Ήσασταν εκείνη την περίοδο σε αμειβόμενη απασχόληση;	Όχι	0
	Όχι, αλλά εργαζόμενος χωρίς αμοιβή στην οικογενειακή επιχείρηση	1
	Ναι	0
Εργαζόσασταν στο ίδιο επάγγελμα όπως τώρα;	Όχι	1
	Ναι	1
Εργαζόσασταν στον ίδιο εργοδότη ή στο ίδιο αντικείμενο αυτοαπασχόλησης όπως τώρα;	Όχι	0
	Ναι	0
Πού εργαζόσασταν;	Στην Ελλάδα	0
	Στο Εξωτερικό	0

### 3.11.3 Τμήμα Αρχιτεκτόνων Μηχανικών

Από το τμήμα Αρχιτεκτόνων Μηχανικών υπήρχαν 12 συμμετοχές στην έρευνα, 8 γυναίκες πτυχιούχοι και 4 κάτοχοι μεταπτυχιακού διπλώματος (1 άνδρας και 3 γυναίκες). Στον Πίνακα 28 παρουσιάζονται τα αποτελέσματα των αναλύσεων.

5 απόφοιτοι/ες ζουν στο ίδιο μέρος που ζούσαν κατά τη διάρκεια του προγράμματος σπουδών τους, 2 σε άλλο μέρος στην Ελλάδα, ενώ 5 ζουν στο εξωτερικό.

Η πλειοψηφία των αποφοίτων (10 στους/στις 12) ήταν φοιτητές/τριες πλήρους φοίτησης.

5 απόφοιτοι/ες είχαν βαθμό πτυχίου Άριστα, 5 Λίαν Καλώς και 2 Καλώς.

Από τους/τις πτυχιούχους απόφοιτους/ες, 1 αποφοίτησε σε  $n$  έτη φοίτησης, 5 σε ( $n$ ,  $n+2$ ) έτη και 2 σε περισσότερα από  $n+2$  έτη φοίτησης.

1 πτυχιούχος και 1 κάτοχος μεταπτυχιακού διπλώματος παρακολούθησαν μαθήματα σε διαφορετική γλώσσα από την κύρια γλώσσα διδασκαλίας.

2 πτυχιούχοι απέκτησαν εμπειρία στο εξωτερικό ως μέρος του προγράμματος σπουδών τους, για σπουδές στο εξωτερικό, απέκτησαν 15 μονάδες ECTS ή παραπάνω και η παραμονή τους στο εξωτερικό υποστηρίχθηκε από ένα πρόγραμμα της ΕΕ (π.χ. Erasmus).

1 κάτοχος μεταπτυχιακού διπλώματος απέκτησε εργασιακή εμπειρία για τουλάχιστον 6 μήνες χωρίς διακοπή πριν την έναρξη του προγράμματος σπουδών το 2016/2017.

4 πτυχιούχοι παρακολούθησαν κάποιο άλλο πρόγραμμα ανώτατης εκπαίδευσης, από το οποίο απέκτησαν Μεταπτυχιακό δίπλωμα (επίπεδο 7) - ISCED 7. Οι δύο ανέφεραν ότι το ίδρυμα ήταν διαφορετικό αλλά στην Ελλάδα και οι δύο ότι ήταν στο εξωτερικό. Οι 3 ανέφεραν ότι ο τομέας σπουδών του επιπρόσθετου προγράμματος ήταν σε διαφορετικό τομέα σπουδών (Τέχνες, Ανθρωπιστικές επιστήμες και Διοίκηση επιχειρήσεων).

1 πτυχιούχος και 1 κάτοχος μεταπτυχιακού διπλώματος πρόκειται να αποκτήσουν ή αποκτήσανε κάποιον τίτλο σπουδών επαγγελματικής κατάρτισης μετά την αποφοίτησή τους το 2016/2017.

2 πτυχιούχοι και 2 κάτοχοι μεταπτυχιακού διπλώματος απάντησαν ότι κατά τους τελευταίους 12 μήνες συμμετείχαν σε άλλες μαθησιακές δραστηριότητες (ολοκληρωμένες ή όχι) με σκοπό τη βελτίωση των επαγγελματικών τους γνώσεων και δεξιοτήτων στον ελεύθερο χρόνο τους ή στην διάρκεια του χρόνου εργασίας τους.

7 πτυχιούχοι και 3 κάτοχοι μεταπτυχιακού διπλώματος είναι εργαζόμενοι/ες, 1 πτυχιούχος και 1 κάτοχος μεταπτυχιακού διπλώματος είναι αυτοαπασχολούμενοι/ες και 1 κάτοχος μεταπτυχιακού διπλώματος ότι είναι άνεργος/η.

2 πτυχιούχοι έχουν παραπάνω από μία θέση εργασίας.



2 πτυχιούχοι και 2 κάτοχοι μεταπτυχιακού διπλώματος εργάζονται στην Ελλάδα, ενώ 6 πτυχιούχοι και 1 κάτοχος μεταπτυχιακού διπλώματος εργάζονται στο εξωτερικό.

2 πτυχιούχοι και 1 κάτοχος μεταπτυχιακού διπλώματος απασχολούνται σε οργανισμό του οποίου η κύρια επιχειρηματική δραστηριότητα είναι οι αρχιτεκτονικές δραστηριότητες και δραστηριότητες μηχανικών· τεχνικές δοκιμές και αναλύσεις, 1 πτυχιούχος και 1 κάτοχος μεταπτυχιακού διπλώματος οι άλλες δραστηριότητες παροχής υπηρεσιών, 2 πτυχιούχοι η διαφήμιση και έρευνα αγοράς, 2 πτυχιούχοι η εκπαίδευση, 1 κάτοχος μεταπτυχιακού διπλώματος οι κατασκευές και 1 πτυχιούχος οι κατασκευές κτιρίων.

3 πτυχιούχοι και 1 κάτοχος μεταπτυχιακού διπλώματος είναι αρχιτέκτονες, 2 κάτοχοι μεταπτυχιακού διπλώματος είναι αρχιτέκτονες τοπίου, 1 πτυχιούχος είναι ανώτερος/η υπάλληλος τηλεπωλήσεων, 1 πτυχιούχος είναι βοηθός νοσοκόμου (κλινική ή νοσοκομείο), 1 πτυχιούχος είναι ερευνητής/τρια όλα τα άλλα θέματα, 1 πτυχιούχος είναι κειμενογράφος διαφημίσεων και 1 πτυχιούχος είναι σχεδιαστής/τρια αρχιτεκτονικού ή αστικού έργου.

5 πτυχιούχοι και 2 κάτοχοι μεταπτυχιακού διπλώματος δεν είναι αυτοαπασχολούμενοι/ες, ενώ 3 πτυχιούχοι και 1 κάτοχος μεταπτυχιακού διπλώματος είναι αυτοαπασχολούμενοι/ες χωρίς αμειβόμενους εργαζόμενους.

3 πτυχιούχοι και 1 κάτοχος μεταπτυχιακού διπλώματος δήλωσαν ότι η σύμβασή τους είναι αορίστου χρόνου και 2 πτυχιούχοι και 1 κάτοχος μεταπτυχιακού διπλώματος ότι είναι ορισμένου χρόνου.

1 πτυχιούχος εργάζεται στον δημόσιο τομέα.

6 πτυχιούχοι και 3 κάτοχοι μεταπτυχιακού διπλώματος είναι πλήρους απασχόλησης.

4 πτυχιούχοι και 2 κάτοχοι μεταπτυχιακού διπλώματος ανέφεραν ότι την περίοδο Οκτωβρίου - Δεκεμβρίου 2018 ήταν σε αμειβόμενη απασχόληση. 3 πτυχιούχοι και 2 κάτοχοι μεταπτυχιακού διπλώματος εργαζόντουσαν στο ίδιο επάγγελμα όπως τώρα. 1 πτυχιούχος και 1 κάτοχος μεταπτυχιακού διπλώματος εργαζόντουσαν στον ίδιο εργοδότη ή στο ίδιο αντικείμενο αυτοαπασχόλησης όπως τώρα. 1 πτυχιούχος και 1 κάτοχος μεταπτυχιακού διπλώματος εργαζόντουσαν στο εξωτερικό, ενώ 2 πτυχιούχοι στην Ελλάδα.

Πίνακας 28. Τμήμα Αρχιτεκτόνων Μηχανικών

Μεταβλητή	Κατηγορίες	Τίτλος σπουδών		
		Πτυχίο Πανεπιστημίου/ΤΕΙ (επίπεδο 6) - ISCED 6	Μεταπτυχιακό δίπλωμα (επίπεδο 7) - ISCED 7	Σύνολο
Ποιο είναι το φύλο σας;	Ανδρας	0	1	1
	Γυναίκα	8	3	11
Πού ζείτε κατά βάση επί του παρόντος;	Στο ίδιο μέρος που ζούσα κατά τη διάρκεια του προγράμματος σπουδών μου	2	3	5
	Σε άλλο μέρος στην Ελλάδα	2	0	2
	Σε άλλο μέρος στο εξωτερικό	4	1	5
Ποιος ήταν ο κύριος τομέας των σπουδών σας;	Επιστήμη της εκπαίδευσης	1	0	1
	Αρχιτεκτονική & τοπογραφία	6	4	10
Ποιο ήταν το καθεστώς φοίτησής σας όταν αποφοιτήσατε;	φοιτητής/τρια πλήρους φοίτησης	6	4	10
	φοιτητής/τρια μερικής φοίτησης	2	0	2
Ποιος ήταν ο βαθμός του πτυχίου σας;	Άριστα [8,50-10,00]	3	2	5
	Λίαν Καλώς [6,50-8,49)	3	2	5
	Καλώς [5,00-6,49)	2	0	2
Διάρκεια φοίτησης σε τρεις κατηγορίες	το πολύ ν έτη	1	0	1
	(ν, ν+2) έτη	5	0	5
	περισσότερα από ν+2 έτη	2	0	2
Παρακολούθησατε ως μέρος του προγράμματος σπουδών σας μαθήματα σε διαφορετική γλώσσα από την κύρια γλώσσα διδασκαλίας;	Όχι	5	3	8
	Ναι	1	1	2
Αποκτήσατε εμπειρία στο εξωτερικό ως μέρος του προγράμματος σπουδών από το οποίο αποφοιτήσατε το 2016/2017;	Όχι	6	4	10
	Ναι	2	0	2
σπουδές στο εξωτερικό	Όχι	0	0	0
	Ναι	2	0	2
	Όχι	2	0	2

πρακτική άσκηση ή εργασιακή εμπειρία	Ναι	0	0	0
μαθήματα ξένης γλώσσας	Όχι	2	0	2
	Ναι	0	0	0
θερινό σχολείο, σεμινάριο ή παρόμοια δραστηριότητα	Όχι	2	0	2
	Ναι	0	0	0
Αποκτήσατε πιστωτικές μονάδες ECTS, οι οποίες αναγνωρίστηκαν στο πλαίσιο του προγράμματος σπουδών από το οποίο αποφοιτήσατε το 2016/17;	Όχι	0	0	0
	Ναι, λιγότερο από 15 μονάδες ECTS	0	0	0
	Ναι, 15 μονάδες ECTS ή παραπάνω	2	0	2
Υποστηρίχθηκε η παραμονή σας στο εξωτερικό από κάποιο πρόγραμμα κινητικότητας;	Όχι	0	0	0
	Ναι, από ένα πρόγραμμα της ΕΕ (π.χ. Erasmus)	2	0	2
	Ναι, από ένα εθνικό πρόγραμμα	0	0	0
	Ναι, από άλλο πρόγραμμα	0	0	0
Πριν την έναρξη του προγράμματος σπουδών 2016/2017 αποκτήσατε εργασιακή εμπειρία για τουλάχιστον 6 μήνες χωρίς διακοπή;	Όχι	6	2	8
	Ναι	0	1	1
Μετά την απόκτηση του πτυχίου σας το 2016/2017 παρακολουθήσατε κάποιο άλλο πρόγραμμα ανώτατης εκπαίδευσης;	Όχι	4	4	8
	Ναι	4	0	4
Ποιος είναι ο τίτλος σπουδών που αποκτήσατε;	Πτυχίο Πανεπιστημίου/ΤΕΙ (επίπεδο 6) - ISCED 6	0	0	0
	Μεταπτυχιακό δίπλωμα (επίπεδο 7) - ISCED 7	4	0	4
	Διδακτορικό δίπλωμα (επίπεδο 8) - ISCED 8	0	0	0
Ο κύριος τομέας σπουδών του επιπρόσθετου προγράμματος σπουδών είναι ή ήταν ο ίδιος με αυτόν που αποφοιτήσατε το 2016/2017;	Όχι	3	0	3
	Ναι	1	0	1
Ποιος είναι ή ήταν ο κύριος τομέας σπουδών του επιπρόσθετου προγράμματος;	Τέχνες	1	0	1
	Ανθρωπιστικές επιστήμες	1	0	1
	Διοίκηση επιχειρήσεων	1	0	1
	Όχι	4	0	4

Σπουδάζετε ή σπουδάσατε στο ίδιο ίδρυμα ανώτατης εκπαίδευσης από το οποίο αποφοιτήσατε το 2016/2017;	Ναι	0	0	0
Αυτό το ίδρυμα ανώτατης εκπαίδευσης ήταν ή είναι στην Ελλάδα;	Όχι, σε άλλη χώρα, ειδικότερα	2	0	2
	Ναι	2	0	2
Αποφοιτήσατε από το πρόγραμμα σπουδών;	Όχι, έφυγα χωρίς τίτλο σπουδών	0	0	0
	Όχι, είμαι ακόμη εγγεγραμμένος/η	0	0	0
	Ναι	4	0	4
Πρόκειται να αποκτήσετε ή αποκτήσατε κάποιον τίτλο σπουδών επαγγελματικής κατάρτισης μετά την αποφοίτηση το 2016/2017;	Όχι	7	3	10
	Ναι	1	1	2
Κατά τους τελευταίους 12 μήνες συμμετείχατε σε άλλες μαθησιακές δραστηριότητες (ολοκληρωμένες ή όχι) με σκοπό τη βελτίωση των επαγγελματικών σας γνώσεων και δεξιοτήτων στον ελεύθερο χρόνο σας ή στην διάρκεια του χρόνου εργασίας σας;	Όχι	3	2	5
	Ναι	2	2	4
Εργαζόμενος/η	Όχι	1	1	2
	Ναι	7	3	10
Αυτοαπασχολούμενος/η	Όχι	7	3	10
	Ναι	1	1	2
Φοιτητής/τρια, μαθητής/τρια	Όχι	8	4	12
	Ναι	0	0	0
Άνεργος/η	Όχι	8	3	11
	Ναι	0	1	1
Είσατε επί του παρόντος σε αμειβόμενη απασχόληση; Να συμπεριλάβετε την αυτοαπασχόληση.	Όχι	0	0	0
	Όχι, αλλά εργάζομαι χωρίς αμοιβή στην οικογενειακή επιχείρηση	0	0	0
	Ναι	0	0	0
Βρίσκομαι σε γονική άδεια με σύμβαση εργασίας σε ισχύ.	Όχι	0	0	0
	Ναι	0	0	0

Βρίσκομαι σε γονική άδεια και παράλληλα εργάζομαι.	Όχι	0	0	0
	Ναι	0	0	0
Έχετε παραπάνω από μία θέση εργασίας;	Όχι	6	3	9
	Ναι, έχω παραπάνω από μία θέση εργασίας	2	0	2
Πού εργάζεστε;	Στην Ελλάδα	2	2	4
	Στο εξωτερικό	6	1	7
Ποια είναι η κύρια επιχειρηματική δραστηριότητα του οργανισμού στον οποίο εργάζεστε;	Αρχιτεκτονικές δραστηριότητες και δραστηριότητες μηχανικών· τεχνικές δοκιμές και αναλύσεις	2	1	3
	Άλλες δραστηριότητες παροχής υπηρεσιών	1	1	2
	Διαφήμιση και έρευνα αγοράς	2	0	2
	Εκπαίδευση	2	0	2
	Κατασκευές	0	1	1
	Κατασκευές κτιρίων	1	0	1
Ποιο είναι το επάγγελμά σας; Αν το επάγγελμά σας δεν περιλαμβάνεται στη λίστα, παρακαλούμε επιλέξτε εκείνο που ταιριάζει περισσότερο.	Αρχιτέκτονας	3	1	4
	Αρχιτέκτονας τοπίου	0	2	2
	Ανώτερος υπάλληλος τηλεπωλήσεων	1	0	1
	Βοηθός νοσοκόμου(κλινική ή νοσοκομείο)	1	0	1
	Ερευνητής όλα τα άλλα θέματα	1	0	1
	Κειμενογράφος διαφημίσεων	1	0	1
	Σχεδιαστής αρχιτεκτονικού ή αστικού έργου	1	0	1
Είσαστε αυτοαπασχολούμενος/η;	Όχι	5	2	7
	Ναι, αυτοαπασχολούμενος/η με αμειβόμενους εργαζόμενους	0	0	0
	Ναι, αυτοαπασχολούμενος/η χωρίς αμειβόμενους εργαζόμενους	3	1	4
Ποιο είναι το είδος της σύμβασής σας σήμερα;	Αορίστου χρόνου	3	1	4
	Ορισμένου χρόνου	2	1	3
	Άλλο	0	0	0
Εργάζεστε στον δημόσιο τομέα;	Όχι	4	2	6
	Ναι	1	0	1
Είστε εργαζόμενος/η πλήρους απασχόλησης; Να συμπεριλάβετε την αυτοαπασχόληση	Όχι, εργάζομαι με καθεστώς μερικής απασχόλησης	2	0	2
	Ναι	6	3	9

Είσαστε εργαζόμενος/η ή αυτοαπασχολούμενος/η στην/στις επιπρόσθετη/ες θέση/εις εργασίας σας;	Εργαζόμενος/η	0	0	0
	Αυτοαπασχολούμενος/η	2	0	2
	Εργαζόμενος/η και αυτοαπασχολούμενος/η	0	0	0
<b>Εργασιακή κατάσταση για την περίοδο Οκτωβρίου - Δεκεμβρίου 2018</b>				
Ήσασταν εκείνη την περίοδο σε αμειβόμενη απασχόληση;	Όχι	3	2	5
	Όχι, αλλά εργαζόμουν χωρίς αμοιβή στην οικογενειακή επιχείρηση	1	0	1
	Ναι	4	2	6
Εργαζόσασταν στο ίδιο επάγγελμα όπως τώρα;	Όχι	1	0	1
	Ναι	3	2	5
Εργαζόσασταν στον ίδιο εργοδότη ή στο ίδιο αντικείμενο αυτοαπασχόλησης όπως τώρα;	Όχι	3	1	4
	Ναι	1	1	2
Πού εργαζόσασταν;	Στην Ελλάδα	2	0	2
	Στο Εξωτερικό	1	1	2

### 3.11.4 Τμήμα Βιολογίας

Από το τμήμα Βιολογίας υπήρχαν 8 συμμετοχές στην έρευνα, 6 πτυχιούχοι και 2 κάτοχοι μεταπτυχιακού διπλώματος. Στον Πίνακα 29 παρουσιάζονται τα αποτελέσματα των αναλύσεων.

Οι άνδρες πτυχιούχοι ήταν 1 και οι γυναίκες πτυχιούχοι ήταν 5, ενώ από τους/τις κατόχους μεταπτυχιακού διπλώματος, οι άνδρες ήταν 1 και οι γυναίκες ήταν 1.

3 απόφοιτοι/ες ζουν στο ίδιο μέρος που ζούσαν κατά τη διάρκεια του προγράμματος σπουδών τους, ενώ 5 ζουν στο εξωτερικό.

Το σύνολο των αποφοίτων ήταν φοιτητές/τριες πλήρους φοίτησης.

4 απόφοιτοι/ες είχαν βαθμό πτυχίου Άριστα και 4 είχαν βαθμό πτυχίου Λίαν Καλώς.

Από τους/τις πτυχιούχους απόφοιτους/ες, 2 αποφοίτησαν σε  $n$  έτη φοίτησης και 4 σε ( $n+2$ ) έτη.

3 πτυχιούχοι και 1 κάτοχος μεταπτυχιακού διπλώματος παρακολούθησαν μαθήματα σε διαφορετική γλώσσα από την κύρια γλώσσα διδασκαλίας.

4 πτυχιούχοι απέκτησαν εμπειρία στο εξωτερικό ως μέρος του προγράμματος σπουδών τους, απέκτησαν 15 μονάδες ECTS ή παραπάνω και η παραμονή τους υποστηρίχθηκε από ένα πρόγραμμα της ΕΕ (π.χ. Erasmus). Οι 2 ανέφεραν τις σπουδές στο εξωτερικό, 1 την πρακτική άσκηση ή εργασιακή εμπειρία και 1 και τα δύο.

1 κάτοχος μεταπτυχιακού διπλώματος απέκτησε εργασιακή εμπειρία για τουλάχιστον 6 μήνες χωρίς διακοπή πριν την έναρξη του προγράμματος σπουδών το 2016/2017.

Όλοι/ες οι απόφοιτοι/ες ότι παρακολούθησαν ή παρακολουθούν κάποιο άλλο πρόγραμμα ανώτατης εκπαίδευσης. 5 πτυχιούχοι έχουν αποφοιτήσει, ενώ 1 πτυχιούχος και οι 2 κάτοχοι μεταπτυχιακού διπλώματος ακόμη εγγεγραμμένοι/ες. 5 πτυχιούχοι απέκτησαν ή θα αποκτήσουν Μεταπτυχιακό δίπλωμα (επίπεδο 7) - ISCED 7 και 1 πτυχιούχος και 2 κάτοχοι μεταπτυχιακού διπλώματος Διδακτορικό δίπλωμα (επίπεδο 8) - ISCED 8. 6 πτυχιούχοι και 1 κάτοχος μεταπτυχιακού διπλώματος ανέφεραν ότι ο τομέας σπουδών του επιπρόσθετου προγράμματος σπουδών είναι ή ήταν ο ίδιος με αυτόν που αποφοιτήσανε το 2016/2017, ενώ 1 κάτοχος μεταπτυχιακού διπλώματος ανέφερε ότι ήταν οι Επιστήμες της υγείας. 2 πτυχιούχοι και 1 κάτοχος μεταπτυχιακού διπλώματος

δήλωσαν ότι σπουδάζουν ή σπουδάσανε στο ίδιο ίδρυμα ανώτατης εκπαίδευσης από το οποίο αποφοιτήσανε το 2016/2017. 1 πτυχιούχος ανέφερε ότι το ίδρυμα που σπουδάζει ή σπούδασε ήταν ή είναι στην Ελλάδα, ενώ για 3 πτυχιούχους και 1 κάτοχο μεταπτυχιακού διπλώματος ήταν ή είναι στο εξωτερικό.

Κανένα/καμία απόφοιτος/η δεν πρόκειται να αποκτήσει ή απέκτησε κάποιον τίτλο σπουδών επαγγελματικής κατάρτισης μετά την αποφοίτηση τους το 2016/2017.

5 πτυχιούχοι και 1 κάτοχος μεταπτυχιακού διπλώματος απάντησαν ότι κατά τους τελευταίους 12 μήνες συμμετείχαν σε άλλες μαθησιακές δραστηριότητες (ολοκληρωμένες ή όχι) με σκοπό τη βελτίωση των επαγγελματικών τους γνώσεων και δεξιοτήτων στον ελεύθερο χρόνο τους ή στην διάρκεια του χρόνου εργασίας τους.

5 πτυχιούχοι είναι εργαζόμενοι/ες, 1 πτυχιούχος είναι αυτοαπασχολούμενος/η και 5 πτυχιούχοι και 2 κάτοχοι μεταπτυχιακού διπλώματος είναι φοιτητές/τριες, μαθητές/τριες.

1 πτυχιούχος έχει παραπάνω από μία θέση εργασίας.

2 πτυχιούχοι εργάζονται στην Ελλάδα, ενώ 3 πτυχιούχοι εργάζονται στο εξωτερικό.

2 πτυχιούχοι απασχολούνται σε οργανισμό του οποίου η κύρια επιχειρηματική δραστηριότητα είναι η επιστημονική έρευνα και ανάπτυξη, 1 πτυχιούχος οι δραστηριότητες ανθρώπινης υγείας, 1 πτυχιούχος η εκπαίδευση και 1 πτυχιούχος η παραγωγή βασικών φαρμακευτικών προϊόντων και φαρμακευτικών σκευασμάτων.

3 πτυχιούχοι είναι βιολόγοι και 2 πτυχιούχοι είναι ερευνητές/τριες φυσικών και βιολογικών επιστημών.

4 πτυχιούχοι δεν είναι αυτοαπασχολούμενοι/ες και 1 πτυχιούχος είναι αυτοαπασχολούμενος/η χωρίς αμειβόμενους εργαζόμενους.

1 πτυχιούχος δήλωσε ότι η σύμβασή του είναι αορίστου χρόνου και 3 ότι είναι ορισμένου χρόνου.

Κανένα/καμία δεν εργάζεται στον δημόσιο τομέα.

5 πτυχιούχοι είναι πλήρους απασχόλησης.

1 κάτοχος μεταπτυχιακού διπλώματος ανέφερε ότι την περίοδο Οκτωβρίου - Δεκεμβρίου 2018 ήταν σε αμειβόμενη απασχόληση και εργαζόταν στο εξωτερικό.



## Πίνακας 29. Τμήμα Βιολογίας

Μεταβλητή	Κατηγορίες	Τίτλος σπουδών		
		Πτυχίο Πανεπιστημίου/ΤΕΙ (επίπεδο 6) - ISCED 6	Μεταπτυχιακό δίπλωμα (επίπεδο 7) - ISCED 7	Σύνολο
Ποιο είναι το φύλο σας;	Άνδρας	1	1	2
	Γυναίκα	5	1	6
Πού ζείτε κατά βάση επί του παρόντος;	Στο ίδιο μέρος που ζούσα κατά τη διάρκεια του προγράμματος σπουδών μου	2	1	3
	Σε άλλο μέρος στην Ελλάδα	0	0	0
	Σε άλλο μέρος στο εξωτερικό	4	1	5
Ποιος ήταν ο κύριος τομέας των σπουδών σας;	Φυσικές επιστήμες, μαθηματικά & στατιστική	3	1	4
	Επιστήμες της υγείας	3	1	4
Ποιο ήταν το καθεστώς φοίτησής σας όταν αποφοιτήσατε;	φοιτητής/τρια πλήρους φοίτησης	6	2	8
	φοιτητής/τρια μερικής φοίτησης	0	0	0
Ποιος ήταν ο βαθμός του πτυχίου σας;	Άριστα [8,50-10,00]	2	2	4
	Λίαν Καλώς [6,50-8,49)	4	0	4
	Καλώς [5,00-6,49)	0	0	0
Διάρκεια φοίτησης σε τρεις κατηγορίες	το πολύ ν έτη	2	0	2
	(ν, ν+2] έτη	4	0	4
	περισσότερα από ν+2 έτη	0	0	0
Παρακολούθησατε ως μέρος του προγράμματος σπουδών σας μαθήματα σε διαφορετική γλώσσα από την κύρια γλώσσα διδασκαλίας;	Όχι	3	1	4
	Ναι	3	1	4
Αποκτήσατε εμπειρία στο εξωτερικό ως μέρος του προγράμματος σπουδών από το οποίο αποφοιτήσατε το 2016/2017;	Όχι	2	2	4
	Ναι	4	0	4
σπουδές στο εξωτερικό	Όχι	1	0	1
	Ναι	3	0	3
	Όχι	2	0	2

πρακτική άσκηση ή εργασιακή εμπειρία	Ναι	2	0	2
μαθήματα ξένης γλώσσας	Όχι	4	0	4
	Ναι	0	0	0
θερινό σχολείο, σεμινάριο ή παρόμοια δραστηριότητα	Όχι	4	0	4
	Ναι	0	0	0
Αποκτήσατε πιστωτικές μονάδες ECTS, οι οποίες αναγνωρίστηκαν στο πλαίσιο του προγράμματος σπουδών από το οποίο αποφοιτήσατε το 2016/17;	Όχι	0	0	0
	Ναι, λιγότερο από 15 μονάδες ECTS	0	0	0
	Ναι, 15 μονάδες ECTS ή παραπάνω	4	0	4
Υποστηρίχθηκε η παραμονή σας στο εξωτερικό από κάποιο πρόγραμμα κινητικότητας;	Όχι	0	0	0
	Ναι, από ένα πρόγραμμα της ΕΕ (π.χ. Erasmus)	4	0	4
	Ναι, από ένα εθνικό πρόγραμμα	0	0	0
	Ναι, από άλλο πρόγραμμα	0	0	0
Πριν την έναρξη του προγράμματος σπουδών 2016/2017 αποκτήσατε εργασιακή εμπειρία για τουλάχιστον 6 μήνες χωρίς διακοπή;	Όχι	6	1	7
	Ναι	0	1	1
Μετά την απόκτηση του πτυχίου σας το 2016/2017 παρακολουθήσατε κάποιο άλλο πρόγραμμα ανώτατης εκπαίδευσης;	Όχι	0	0	0
	Ναι	6	2	8
Ποιος είναι ο τίτλος σπουδών που αποκτήσατε;	Πτυχίο Πανεπιστημίου/ΤΕΙ (επίπεδο 6) - ISCED 6	0	0	0
	Μεταπτυχιακό δίπλωμα (επίπεδο 7) - ISCED 7	5	0	5
	Διδακτορικό δίπλωμα (επίπεδο 8) - ISCED 8	1	2	3
Ο κύριος τομέας σπουδών του επιπρόσθετου προγράμματος σπουδών είναι ή ήταν ο ίδιος με αυτόν που αποφοιτήσατε το 2016/2017;	Όχι	0	1	1
	Ναι	6	1	7
Ποιος είναι ή ήταν ο κύριος τομέας σπουδών του επιπρόσθετου προγράμματος;	Επιστήμες της υγείας	0	1	1
	Όχι	4	1	5

Σπουδάζετε ή σπουδάσατε στο ίδιο ίδρυμα ανώτατης εκπαίδευσης από το οποίο αποφοιτήσατε το 2016/2017;	Ναι	2	1	3
Αυτό το ίδρυμα ανώτατης εκπαίδευσης ήταν ή είναι στην Ελλάδα;	Όχι, σε άλλη χώρα, ειδικότερα	3	1	4
	Ναι	1	0	1
Αποφοιτήσατε από το πρόγραμμα σπουδών;	Όχι, έφυγα χωρίς τίτλο σπουδών	0	0	0
	Όχι, είμαι ακόμη εγγεγραμμένος/η	1	2	3
	Ναι	5	0	5
Ποιο είναι το καθεστώς φοίτησής σας;	Φοιτητής/τρια πλήρους φοίτησης	1	2	3
	Φοιτητής/τρια μερικής φοίτησης	0	0	0
Πρόκειται να αποκτήσετε ή αποκτήσατε κάποιον τίτλο σπουδών επαγγελματικής κατάρτισης μετά την αποφοίτηση το 2016/2017;	Όχι	6	2	8
	Ναι	0	0	0
Κατά τους τελευταίους 12 μήνες συμμετείχατε σε άλλες μαθησιακές δραστηριότητες (ολοκληρωμένες ή όχι) με σκοπό τη βελτίωση των επαγγελματικών σας γνώσεων και δεξιοτήτων στον ελεύθερο χρόνο σας ή στην διάρκεια του χρόνου εργασίας σας;	Όχι	1	1	2
	Ναι	5	1	6
Εργαζόμενος/η	Όχι	1	2	3
	Ναι	5	0	5
Αυτοαπασχολούμενος/η	Όχι	5	2	7
	Ναι	1	0	1
Φοιτητής/τρια, μαθητής/τρια	Όχι	1	0	1
	Ναι	5	2	7
Ανεργος/η	Όχι	6	2	8
	Ναι	0	0	0
Είσαστε επί του παρόντος σε αμειβόμενη απασχόληση; Να συμπεριλάβετε την αυτοαπασχόληση.	Όχι	0	0	0
	Όχι, αλλά εργάζομαι χωρίς αμοιβή στην οικογενειακή επιχείρηση	0	0	0
	Ναι	0	0	0

Βρίσκομαι σε γονική άδεια με σύμβαση εργασίας σε ισχύ.	Όχι	0	0	0
	Ναι	0	0	0
Βρίσκομαι σε γονική άδεια και παράλληλα εργάζομαι.	Όχι	0	0	0
	Ναι	0	0	0
Έχετε παραπάνω από μία θέση εργασίας;	Όχι	4	0	4
	Ναι, έχω παραπάνω από μία θέση εργασίας	1	0	1
Πού εργάζεστε;	Στην Ελλάδα	2	0	2
	Στο εξωτερικό	3	0	3
Ποια είναι η κύρια επιχειρηματική δραστηριότητα του οργανισμού στον οποίο εργάζεστε;	Επιστημονική έρευνα και ανάπτυξη	2	0	2
	Δραστηριότητες ανθρώπινης υγείας	1	0	1
	Εκπαίδευση	1	0	1
	Παραγωγή βασικών φαρμακευτικών προϊόντων και φαρμακευτικών σκευασμάτων	1	0	1
Ποιο είναι το επάγγελμά σας; Αν το επάγγελμά σας δεν περιλαμβάνεται στη λίστα, παρακαλούμε επιλέξτε εκείνο που ταιριάζει περισσότερο.	Βιολόγος	3	0	3
	Ερευνητής φυσικών και βιολογικών επιστημών	2	0	2
Είσαστε αυτοαπασχολούμενος/η;	Όχι	4	0	4
	Ναι, αυτοαπασχολούμενος/η με αμειβόμενους εργαζόμενους	0	0	0
	Ναι, αυτοαπασχολούμενος/η χωρίς αμειβόμενους εργαζόμενους	1	0	1
Ποιο είναι το είδος της σύμβασής σας σήμερα;	Αορίστου χρόνου	1	0	1
	Ορισμένου χρόνου	3	0	3
	Άλλο	0	0	0
Εργάζεστε στον δημόσιο τομέα;	Όχι	4	0	4
	Ναι	0	0	0
Είστε εργαζόμενος/η πλήρους απασχόλησης; Να συμπεριλάβετε την αυτοαπασχόληση	Όχι, εργάζομαι με καθεστώς μερικής απασχόλησης	0	0	0
	Ναι	5	0	5
Είσαστε εργαζόμενος/η ή αυτοαπασχολούμενος/η στην/στις επιπρόσθετη/ες θέση/εις εργασίας σας;	Εργαζόμενος/η	0	0	0
	Αυτοαπασχολούμενος/η	1	0	1
	Εργαζόμενος/η και αυτοαπασχολούμενος/η	0	0	0
<b>Εργασιακή κατάσταση για την περίοδο Οκτωβρίου - Δεκεμβρίου 2018</b>				

Ήσασταν εκείνη την περίοδο σε αμειβόμενη απασχόληση;	Όχι	6	1	7
	Όχι, αλλά εργαζόμουν χωρίς αμοιβή στην οικογενειακή επιχείρηση	0	0	0
	Ναι	0	1	1
Εργαζόσασταν στο ίδιο επάγγελμα όπως τώρα;	Όχι	0	0	0
	Ναι	0	0	0
Εργαζόσασταν στον ίδιο εργοδότη ή στο ίδιο αντικείμενο αυτοαπασχόλησης όπως τώρα;	Όχι	0	0	0
	Ναι	0	0	0
Πού εργαζόσασταν;	Στην Ελλάδα	0	0	0
	Στο Εξωτερικό	0	1	1

### 3.11.5 Τμήμα Γαλλικής Γλώσσας & Φιλολογίας

Από το τμήμα Γαλλικής Γλώσσας & Φιλολογίας υπήρχαν 2 συμμετοχές στην έρευνα από πτυχιούχους, 1 άνδρας και 1 γυναίκα (Πίνακας 30).

1 απόφοιτος/η ζει στο ίδιο μέρος που ζούσε κατά τη διάρκεια του προγράμματος σπουδών του/της και 1 σε άλλο μέρος στην Ελλάδα.

1 απόφοιτος/η είχε βαθμό πτυχίου Άριστα και 1 απόφοιτος/η είχε βαθμό Λίαν Καλώς.

Οι 2 πτυχιούχοι αποφοίτησαν σε (ν, ν+2] έτη φοίτησης, ως φοιτητές/τριες πλήρους φοίτησης και παρακολούθησαν μαθήματα σε διαφορετική γλώσσα από την κύρια γλώσσα διδασκαλίας.

1 πτυχιούχος απέκτησε εμπειρία στο εξωτερικό ως μέρος του προγράμματος σπουδών τους, για σπουδές στο εξωτερικό, απέκτησε 15 μονάδες ECTS ή παραπάνω και η παραμονή του/της υποστηρίχθηκε από ένα πρόγραμμα της ΕΕ (π.χ. Erasmus).

1 πτυχιούχος απέκτησε εργασιακή εμπειρία για τουλάχιστον 6 μήνες χωρίς διακοπή πριν την έναρξη του προγράμματος σπουδών το 2016/2017.

1 πτυχιούχος παρακολούθησε κάποιο άλλο πρόγραμμα ανώτατης εκπαίδευσης, στο ίδιο ίδρυμα από το οποίο αποφοίτησε και έλαβε Μεταπτυχιακό δίπλωμα.

Οι 2 πτυχιούχοι απάντησαν ότι κατά τους τελευταίους 12 μήνες συμμετείχαν σε άλλες μαθησιακές δραστηριότητες (ολοκληρωμένες ή όχι) με σκοπό τη βελτίωση των επαγγελματικών τους γνώσεων και δεξιοτήτων στον ελεύθερο χρόνο τους ή στην διάρκεια του χρόνου εργασίας τους.

Οι 2 πτυχιούχοι είναι εργαζόμενοι/ες πλήρους απασχόλησης στην Ελλάδα, ο/η 1 σε οργανισμό του οποίου η κύρια επιχειρηματική δραστηριότητα είναι η εκπαίδευση και ο/η άλλος/η στις τηλεπικοινωνίες. Ο/η 1 είναι προγραμματιστής διαδικτύου και ο/η άλλος/η αναπληρωτής εκπαιδευτικός. 1 δήλωσε ότι η σύμβασή του/της είναι αορίστου χρόνου και ότι είναι ορισμένου χρόνου. 1 εργάζεται στον δημόσιο τομέα.

1 ανέφερε ότι την περίοδο Οκτωβρίου - Δεκεμβρίου 2018 ήταν σε αμειβόμενη απασχόληση Στην Ελλάδα, σε διαφορετικό επάγγελμα και σε διαφορετικό εργοδότη ή αντικείμενο αυτοαπασχόλησης όπως τώρα.

**Πίνακας 30. Τμήμα Γαλλικής Γλώσσας & Φιλολογίας**

Μεταβλητή	Κατηγορίες	Πτυχίο Πανεπιστημίου/ΤΕΙ (επίπεδο 6) - ISCED 6
Ποιο είναι το φύλο σας;	Άνδρας	1
	Γυναίκα	1
Πού ζείτε κατά βάση επί του παρόντος;	Στο ίδιο μέρος που ζούσα κατά τη διάρκεια του προγράμματος σπουδών μου	1
	Σε άλλο μέρος στην Ελλάδα	1
	Σε άλλο μέρος στο εξωτερικό	0
Ποιος ήταν ο κύριος τομέας των σπουδών σας;	Επιστήμη της εκπαίδευσης	1
	Γλώσσες	1
Ποιο ήταν το καθεστώς φοίτησής σας όταν αποφοιτήσατε;	φοιτητής/τρια πλήρους φοίτησης	2
	φοιτητής/τρια μερικής φοίτησης	0
Ποιος ήταν ο βαθμός του πτυχίου σας;	Άριστα [8,50-10,00]	1
	Λίαν Καλώς [6,50-8,49]	1
	Καλώς [5,00-6,49]	0
Διάρκεια φοίτησης σε τρεις κατηγορίες	το πολύ ν έτη	0
	(ν, ν+2] έτη	2
	περισσότερα από ν+2 έτη	0
Παρακολούθησατε ως μέρος του προγράμματος σπουδών σας μαθήματα σε διαφορετική γλώσσα από την κύρια γλώσσα διδασκαλίας;	Όχι	0
	Ναι	2
Αποκτήσατε εμπειρία στο εξωτερικό ως μέρος του προγράμματος σπουδών από το οποίο αποφοιτήσατε το 2016/2017;	Όχι	1
	Ναι	1
σπουδές στο εξωτερικό	Όχι	0
	Ναι	1
πρακτική άσκηση ή εργασιακή εμπειρία	Όχι	1
	Ναι	0
μαθήματα ξένης γλώσσας	Όχι	1
	Ναι	0
θερινό σχολείο, σεμινάριο ή παρόμοια δραστηριότητα	Όχι	1
	Ναι	0
Αποκτήσατε πιστωτικές μονάδες ECTS, οι οποίες αναγνωρίστηκαν στο πλαίσιο του προγράμματος σπουδών από το οποίο αποφοιτήσατε το 2016/17;	Όχι	0
	Ναι, λιγότερο από 15 μονάδες ECTS	0
	Ναι, 15 μονάδες ECTS ή παραπάνω	1
Υποστηρίχθηκε η παραμονή σας στο εξωτερικό από κάποιο πρόγραμμα κινητικότητας;	Όχι	0
	Ναι, από ένα πρόγραμμα της ΕΕ (π.χ. Erasmus)	1
	Ναι, από ένα εθνικό πρόγραμμα	0
	Ναι, από άλλο πρόγραμμα	0
Πριν την έναρξη του προγράμματος σπουδών 2016/2017 αποκτήσατε εργασιακή εμπειρία για τουλάχιστον 6 μήνες χωρίς διακοπή;	Όχι	1
	Ναι	1
Μετά την απόκτηση του πτυχίου σας το 2016/2017	Όχι	1
	Ναι	1

παρακολούθησατε κάποιο άλλο πρόγραμμα ανώτατης εκπαίδευσης;		
Ποιος είναι ο τίτλος σπουδών που αποκτήσατε;	Πτυχίο Πανεπιστημίου/ΤΕΙ (επίπεδο 6) - ISCED 6	0
	Μεταπτυχιακό δίπλωμα (επίπεδο 7) - ISCED 7	1
	Διδακτορικό δίπλωμα (επίπεδο 8) - ISCED 8	0
Σπουδάσετε ή σπουδάσατε στο ίδιο ίδρυμα ανώτατης εκπαίδευσης από το οποίο αποφοιτήσατε το 2016/2017;	Όχι	0
	Ναι	1
Αυτό το ίδρυμα ανώτατης εκπαίδευσης ήταν ή είναι στην Ελλάδα;	Όχι, σε άλλη χώρα, ειδικότερα	0
	Ναι	0
Αποφοιτήσατε από το πρόγραμμα σπουδών;	Όχι, έφυγα χωρίς τίτλο σπουδών	0
	Όχι, είμαι ακόμη εγγεγραμμένος/η	0
	Ναι	1
Πρόκειται να αποκτήσετε ή αποκτήσατε κάποιον τίτλο σπουδών επαγγελματικής κατάρτισης μετά την αποφοίτηση το 2016/2017;	Όχι	2
	Ναι	0
Κατά τους τελευταίους 12 μήνες συμμετείχατε σε άλλες μαθησιακές δραστηριότητες (ολοκληρωμένες ή όχι) με σκοπό τη βελτίωση των επαγγελματικών σας γνώσεων και δεξιοτήτων στον ελεύθερο χρόνο σας ή στην διάρκεια του χρόνου εργασίας σας;	Όχι	0
	Ναι	2
Εργαζόμενος/η	Όχι	0
	Ναι	2
Αυτοαπασχολούμενος/η	Όχι	2
	Ναι	0
Φοιτητής/τρια, μαθητής/τρια	Όχι	2
	Ναι	0
Άνεργος/η	Όχι	2
	Ναι	0
Είσαστε επί του παρόντος σε αμειβόμενη απασχόληση; Να συμπεριλάβετε την αυτοαπασχόληση.	Όχι	0
	Όχι, αλλά εργάζομαι χωρίς αμοιβή στην οικογενειακή επιχείρηση	0
	Ναι	0
Βρίσκομαι σε γονική άδεια με σύμβαση εργασίας σε ισχύ.	Όχι	0
	Ναι	0
Βρίσκομαι σε γονική άδεια και παράλληλα εργάζομαι.	Όχι	0
	Ναι	0
Έχετε παραπάνω από μία θέση εργασίας;	Όχι	2
	Ναι, έχω παραπάνω από μία θέση εργασίας	0
Πού εργάζεστε;	Στην Ελλάδα	2
	Στο εξωτερικό	0
Ποια είναι η κύρια επιχειρηματική δραστηριότητα	Εκπαίδευση	1
	Τηλεπικοινωνίες	1



του οργανισμού στον οποίο εργάζεστε;		
Ποιο είναι το επάγγελμά σας; Αν το επάγγελμά σας δεν περιλαμβάνεται στη λίστα, παρακαλούμε επιλέξτε εκείνο που ταιριάζει περισσότερο.	Άλλο	1
	Προγραμματιστής διαδικτύου	1
Είσαστε αυτοαπασχολούμενος/η;	Όχι	2
	Ναι, αυτοαπασχολούμενος/η με αμειβόμενος εργαζόμενος	0
	Ναι, αυτοαπασχολούμενος/η χωρίς αμειβόμενος εργαζόμενος	0
Ποιο είναι το είδος της σύμβασής σας σήμερα;	Αορίστου χρόνου	1
	Ορισμένου χρόνου	1
	Άλλο	0
Εργάζεστε στον δημόσιο τομέα;	Όχι	1
	Ναι	1
Είστε εργαζόμενος/η πλήρους απασχόλησης; Να συμπεριλάβετε την αυτοαπασχόληση	Όχι, εργάζομαι με καθεστώς μερικής απασχόλησης	0
	Ναι	2
Είσαστε εργαζόμενος/η ή αυτοαπασχολούμενος/η στην/στις επιπρόσθετη/ες θέση/εις εργασίας σας;	Εργαζόμενος/η	0
	Αυτοαπασχολούμενος/η	0
	Εργαζόμενος/η και αυτοαπασχολούμενος/η	0
<b>Εργασιακή κατάσταση για την περίοδο Οκτωβρίου - Δεκεμβρίου 2018</b>		
Ήσασταν εκείνη την περίοδο σε αμειβόμενη απασχόληση;	Όχι	1
	Όχι, αλλά εργαζόμουν χωρίς αμοιβή στην οικογενειακή επιχείρηση	0
	Ναι	1
Εργαζόσασταν στο ίδιο επάγγελμα όπως τώρα;	Όχι	1
	Ναι	0
Εργαζόσασταν στον ίδιο εργοδότη ή στο ίδιο αντικείμενο αυτοαπασχόλησης όπως τώρα;	Όχι	1
	Ναι	0
Πού εργαζόσασταν;	Στην Ελλάδα	1
	Στο Εξωτερικό	0

### 3.11.6 Τμήμα Γερμανικής Γλώσσας & Φιλολογίας

Από το τμήμα Γερμανικής Γλώσσας & Φιλολογίας υπήρχε 1 συμμετοχή στην έρευνα από γυναίκα πτυχιούχο, η οποία ζει στο εξωτερικό. Στον Πίνακα 31 παρουσιάζονται τα αποτελέσματα των αναλύσεων.

Η πτυχιούχος ήταν φοιτήτρια πλήρους φοίτησης, αποφοίτησε με βαθμό Άριστα και ολοκλήρωσε τις σπουδές της σε 5 έτη φοίτησης.

Η πτυχιούχος παρακολούθησε μαθήματα σε διαφορετική γλώσσα από την κύρια γλώσσα διδασκαλίας. Ακόμη, απέκτησε εμπειρία στο εξωτερικό ως μέρος του προγράμματος σπουδών της, για πρακτική άσκηση ή εργασιακή εμπειρία, έλαβε λιγότερο από 15

μονάδες ECTS και η παραμονή της στο εξωτερικό υποστηρίχθηκε από ένα πρόγραμμα της ΕΕ (π.χ. Erasmus).

Η πτυχιούχος δεν απέκτησε εργασιακή εμπειρία για τουλάχιστον 6 μήνες χωρίς διακοπή πριν την έναρξη του προγράμματος σπουδών το 2016/2017, δεν απέκτησε κάποιον τίτλο σπουδών επαγγελματικής κατάρτισης μετά την αποφοίτηση της το 2016/2017 και κατά τους τελευταίους 12 μήνες δε συμμετείχε σε άλλες μαθησιακές δραστηριότητες (ολοκληρωμένες ή όχι) με σκοπό τη βελτίωση των επαγγελματικών της γνώσεων και δεξιοτήτων στον ελεύθερο χρόνο της ή στην διάρκεια του χρόνου εργασίας της.

Η πτυχιούχος παρακολούθησε κάποιο άλλο πρόγραμμα ανώτατης εκπαίδευσης, στο ίδιο ίδρυμα και στον ίδιο τομέα σπουδών, από το οποίο απέκτησε Μεταπτυχιακό δίπλωμα.

Η πτυχιούχος είναι πλήρους απασχόλησης εργαζόμενη στον δημόσιο τομέα, στο εξωτερικό, με σύμβαση αορίστου χρόνου, απασχολείται σε οργανισμό του οποίου η κύρια επιχειρηματική δραστηριότητα είναι η εκπαίδευση και το επάγγελμά της είναι νηπιαγωγός.

**Πίνακας 31. Τμήμα Γερμανικής Γλώσσας & Φιλολογίας**

Μεταβλητή	Κατηγορίες	Τίτλος σπουδών
		Πτυχίο Πανεπιστημίου/ΤΕΙ (επίπεδο 6) - ISCED 6
Ποιο είναι το φύλο σας;	Άνδρας	0
	Γυναίκα	1
Πού ζείτε κατά βάση επί του παρόντος;	Στο ίδιο μέρος που ζούσα κατά τη διάρκεια του προγράμματος σπουδών μου	0
	Σε άλλο μέρος στην Ελλάδα	0
	Σε άλλο μέρος στο εξωτερικό	1
Ποιος ήταν ο κύριος τομέας των σπουδών σας;	Γλώσσες	1
Ποιο ήταν το καθεστώς φοίτησής σας όταν αποφοιτήσατε;	φοιτητής/τρια πλήρους φοίτησης	1
	φοιτητής/τρια μερικής φοίτησης	0
Ποιος ήταν ο βαθμός του πτυχίου σας;	Άριστα [8,50-10,00]	1
	Λίαν Καλώς [6,50-8,49)	0
	Καλώς [5,00-6,49)	0
Διάρκεια φοίτησης σε τρεις κατηγορίες	το πολύ ν έτη	1
	(ν, ν+2] έτη	0
	περισσότερα από ν+2 έτη	0
Παρακολούθησατε ως μέρος του προγράμματος σπουδών σας μαθήματα σε	Όχι	0
	Ναι	1

διαφορετική γλώσσα από την κύρια γλώσσα διδασκαλίας;		
Αποκτήσατε εμπειρία στο εξωτερικό ως μέρος του προγράμματος σπουδών από το οποίο αποφοιτήσατε το 2016/2017;	Όχι	0
	Ναι	1
σπουδές στο εξωτερικό	Όχι	1
	Ναι	0
πρακτική άσκηση ή εργασιακή εμπειρία	Όχι	0
	Ναι	1
μαθήματα ξένης γλώσσας	Όχι	1
	Ναι	0
θερινό σχολείο, σεμινάριο ή παρόμοια δραστηριότητα	Όχι	1
	Ναι	0
Αποκτήσατε πιστωτικές μονάδες ECTS, οι οποίες αναγνωρίστηκαν στο πλαίσιο του προγράμματος σπουδών από το οποίο αποφοιτήσατε το 2016/17;	Όχι	0
	Ναι, λιγότερο από 15 μονάδες ECTS	1
	Ναι, 15 μονάδες ECTS ή παραπάνω	0
Υποστηρίχθηκε η παραμονή σας στο εξωτερικό από κάποιο πρόγραμμα κινητικότητας;	Όχι	0
	Ναι, από ένα πρόγραμμα της ΕΕ (π.χ. Erasmus)	1
	Ναι, από ένα εθνικό πρόγραμμα	0
	Ναι, από άλλο πρόγραμμα	0
Πριν την έναρξη του προγράμματος σπουδών 2016/2017 αποκτήσατε εργασιακή εμπειρία για τουλάχιστον 6 μήνες χωρίς διακοπή;	Όχι	1
	Ναι	0
Μετά την απόκτηση του πτυχίου σας το 2016/2017 παρακολουθήσατε κάποιο άλλο πρόγραμμα ανώτατης εκπαίδευσης;	Όχι	0
	Ναι	1
Ποιος είναι ο τίτλος σπουδών που αποκτήσατε;	Πτυχίο Πανεπιστημίου/ΤΕΙ (επίπεδο 6) - ISCED 6	0
	Μεταπτυχιακό δίπλωμα (επίπεδο 7) - ISCED 7	1
	Διδακτορικό δίπλωμα (επίπεδο 8) - ISCED 8	0
Ο κύριος τομέας σπουδών του επιπρόσθετου προγράμματος σπουδών είναι ή ήταν ο ίδιος με αυτόν που αποφοιτήσατε το 2016/2017;	Όχι	0
	Ναι	1
Σπουδάζετε ή σπουδάσατε στο ίδιο ίδρυμα ανώτατης εκπαίδευσης από το οποίο αποφοιτήσατε το 2016/2017;	Όχι	0
	Ναι	1
Αυτό το ίδρυμα ανώτατης εκπαίδευσης ήταν ή είναι στην Ελλάδα;	Όχι, σε άλλη χώρα, ειδικότερα	0
	Ναι	0
Αποφοιτήσατε από το πρόγραμμα σπουδών;	Όχι, έφυγα χωρίς τίτλο σπουδών	0
	Όχι, είμαι ακόμη εγγεγραμμένος/η	0
	Ναι	1
Πρόκειται να αποκτήσετε ή αποκτήσατε κάποιον τίτλο σπουδών επαγγελματικής κατάρτισης μετά την αποφοίτηση το 2016/2017;	Όχι	1
	Ναι	0
	Όχι	1

Κατά τους τελευταίους 12 μήνες συμμετείχατε σε άλλες μαθησιακές δραστηριότητες (ολοκληρωμένες ή όχι) με σκοπό τη βελτίωση των επαγγελματικών σας γνώσεων και δεξιοτήτων στον ελεύθερο χρόνο σας ή στην διάρκεια του χρόνου εργασίας σας;	Ναι	0
Εργαζόμενος/η	Όχι	0
	Ναι	1
Αυτοαπασχολούμενος/η	Όχι	1
	Ναι	0
Φοιτητής/τρια, μαθητής/τρια	Όχι	1
	Ναι	0
Άνεργος/η	Όχι	1
	Ναι	0
Είσαστε επί του παρόντος σε αμειβόμενη απασχόληση; Να συμπεριλάβετε την αυτοαπασχόληση.	Όχι	0
	Όχι, αλλά εργάζομαι χωρίς αμοιβή στην οικογενειακή επιχείρηση	0
	Ναι	0
Βρίσκομαι σε γονική άδεια με σύμβαση εργασίας σε ισχύ.	Όχι	0
	Ναι	0
Βρίσκομαι σε γονική άδεια και παράλληλα εργάζομαι.	Όχι	0
	Ναι	0
Έχετε παραπάνω από μία θέση εργασίας;	Όχι	1
	Ναι, έχω παραπάνω από μία θέση εργασίας	0
Πού εργάζεστε;	Στην Ελλάδα	0
	Στο εξωτερικό	1
Ποια είναι η κύρια επιχειρηματική δραστηριότητα του οργανισμού στον οποίο εργάζεστε;	Εκπαίδευση	1
Ποιο είναι το επάγγελμά σας; Αν το επάγγελμά σας δεν περιλαμβάνεται στη λίστα, παρακαλούμε επιλέξτε εκείνο που ταιριάζει περισσότερο.	Άλλο	1
Είσαστε αυτοαπασχολούμενος/η;	Όχι	1
	Ναι, αυτοαπασχολούμενος/η με αμειβόμενους εργαζόμενους	0
	Ναι, αυτοαπασχολούμενος/η χωρίς αμειβόμενους εργαζόμενους	0
Ποιο είναι το είδος της σύμβασής σας σήμερα;	Αορίστου χρόνου	1
	Ορισμένου χρόνου	0
	Άλλο	0
Εργάζεστε στον δημόσιο τομέα;	Όχι	0
	Ναι	1
Είστε εργαζόμενος/η πλήρους απασχόλησης; Να συμπεριλάβετε την αυτοαπασχόληση	Όχι, εργάζομαι με καθεστώς μερικής απασχόλησης	0
	Ναι	1
Είσαστε εργαζόμενος/η ή αυτοαπασχολούμενος/η στην/στις επιπρόσθετη/ες θέση/εις εργασίας σας;	Εργαζόμενος/η	0
	Αυτοαπασχολούμενος/η	0
	Εργαζόμενος/η και αυτοαπασχολούμενος/η	0

Εργασιακή κατάσταση για την περίοδο Οκτωβρίου - Δεκεμβρίου 2018		
Ήσασταν εκείνη την περίοδο σε αμειβόμενη απασχόληση;	Όχι	1
	Όχι, αλλά εργαζόμουν χωρίς αμοιβή στην οικογενειακή επιχείρηση	0
	Ναι	0

### 3.11.7 Τμήμα Γεωλογίας

Από το τμήμα Γεωλογίας υπήρχαν 6 συμμετοχές στην έρευνα, 3 πτυχιούχοι και 3 κάτοχοι μεταπτυχιακού διπλώματος. Στον Πίνακα 32 παρουσιάζονται τα αποτελέσματα των αναλύσεων.

Στους/στις πτυχιούχους και στους/στις κατόχους μεταπτυχιακού διπλώματος, οι άνδρες πτυχιούχοι ήταν 2 και οι γυναίκες πτυχιούχοι ήταν 1.

4 απόφοιτοι/ες ζουν στο ίδιο μέρος που ζούσαν κατά τη διάρκεια του προγράμματος σπουδών τους, 1 σε άλλο μέρος στην Ελλάδα, ενώ 1 ζει στο εξωτερικό.

Το σύνολο των αποφοίτων ήταν φοιτητές/τριες πλήρους φοίτησης.

2 απόφοιτοι/ες είχαν βαθμό πτυχίου Άριστα, 3 απόφοιτοι/ες είχαν βαθμό πτυχίου Λίαν Καλώς και 1 είχε βαθμό πτυχίου Καλώς.

Από τους/τις πτυχιούχους απόφοιτους/ες 1 αποφοίτησε σε (ν, ν+2] έτη και 2 σε περισσότερα από ν+2 έτη φοίτησης.

1 πτυχιούχος παρακολούθησε μαθήματα σε διαφορετική γλώσσα από την κύρια γλώσσα διδασκαλίας.

Κανένας/καμία απόφοιτος/η δεν απέκτησε εμπειρία στο εξωτερικό ως μέρος του προγράμματος σπουδών του/της, δεν απέκτησε εργασιακή εμπειρία για τουλάχιστον 6 μήνες χωρίς διακοπή πριν την έναρξη του προγράμματος σπουδών το 2016/2017 και δεν πρόκειται να αποκτήσει ή απέκτησε κάποιον τίτλο σπουδών επαγγελματικής κατάρτισης μετά την αποφοίτηση του/της το 2016/2017.

3 πτυχιούχοι και 2 κάτοχοι μεταπτυχιακού διπλώματος παρακολούθησαν κάποιο άλλο πρόγραμμα ανώτατης εκπαίδευσης, στο ίδιο τομέα σπουδών. 3 πτυχιούχοι και 1 κάτοχος μεταπτυχιακού διπλώματος απέκτησαν Μεταπτυχιακό δίπλωμα (επίπεδο 7) - ISCED 7 και 1 κάτοχος μεταπτυχιακού διπλώματος Διδακτορικό δίπλωμα (επίπεδο 8) - ISCED 8. 2 πτυχιούχοι και 2 κάτοχοι μεταπτυχιακού διπλώματος δήλωσαν ότι σπουδάζανε στο ίδιο

ίδρυμα ανώτατης εκπαίδευσης από το οποίο αποφοιτήσανε το 2016/2017, ενώ 1 πτυχιούχος σε άλλο ίδρυμα στην Ελλάδα.

2 πτυχιούχοι απάντησαν ότι κατά τους τελευταίους 12 μήνες συμμετείχαν σε άλλες μαθησιακές δραστηριότητες (ολοκληρωμένες ή όχι) με σκοπό τη βελτίωση των επαγγελματικών τους γνώσεων και δεξιοτήτων στον ελεύθερο χρόνο τους ή στην διάρκεια του χρόνου εργασίας τους.

1 πτυχιούχος και 2 κάτοχοι μεταπτυχιακού διπλώματος είναι εργαζόμενοι/ες, 1 κάτοχος μεταπτυχιακού διπλώματος είναι αυτοαπασχολούμενος/η και 2 πτυχιούχοι είναι άνεργοι/ες.

3 κάτοχοι μεταπτυχιακού διπλώματος απάντησαν ότι εργάζονται στην Ελλάδα, ενώ 1 πτυχιούχος εργάζεται στο Εξωτερικό.

1 πτυχιούχος απασχολείται σε οργανισμό του οποίου η κύρια επιχειρηματική δραστηριότητα είναι οι άλλες δραστηριότητες παροχής υπηρεσιών και 1 κάτοχος μεταπτυχιακού διπλώματος στις τηλεπικοινωνίες.

1 κάτοχος μεταπτυχιακού διπλώματος είναι γραμματέας όλα τα άλλα.

2 κάτοχοι μεταπτυχιακού διπλώματος δήλωσαν ότι η σύμβασή τους είναι αορίστου χρόνου και 1 πτυχιούχος ότι είναι ορισμένου χρόνου.

Κανένας/καμία απόφοιτος/η δεν εργάζεται στον δημόσιο τομέα.

Κανένας/καμία απόφοιτος/η δεν ανέφερε ότι την περίοδο Οκτωβρίου - Δεκεμβρίου 2018 ήταν σε αμειβόμενη απασχόληση.

**Πίνακας 32. Τμήμα Γεωλογίας**

Μεταβλητή	Κατηγορίες	Τίτλος σπουδών		
		Πτυχίο Πανεπιστημίου/ΤΕΙ (επίπεδο 6) - ISCED 6	Μεταπτυχιακό δίπλωμα (επίπεδο 7) - ISCED 7	Σύνολο
Ποιο είναι το φύλο σας;	Άνδρας	2	2	4
	Γυναίκα	1	1	2
Πού ζείτε κατά βάση επί του παρόντος;	Στο ίδιο μέρος που ζούσα κατά τη διάρκεια του προγράμματος σπουδών μου	2	2	4
	Σε άλλο μέρος στην Ελλάδα	0	1	1
	Σε άλλο μέρος στο εξωτερικό	1	0	1
Ποιος ήταν ο κύριος τομέας των σπουδών σας;	Φυσικές επιστήμες, μαθηματικά & στατιστική	3	3	6
Ποιο ήταν το καθεστώς φοίτησής σας όταν αποφοιτήσατε;	φοιτητής/τρια πλήρους φοίτησης	3	3	6
	φοιτητής/τρια μερικής φοίτησης	0	0	0
Ποιος ήταν ο βαθμός του πτυχίου σας;	Άριστα [8,50-10,00]	0	2	2
	Λίαν Καλώς [6,50-8,49)	2	1	3
	Καλώς [5,00-6,49)	1	0	1
Διάρκεια φοίτησης σε τρεις κατηγορίες	το πολύ ν έτη	0	0	0
	(ν, ν+2] έτη	1	0	1
	περισσότερα από ν+2 έτη	2	0	2
Παρακολουθήσατε ως μέρος του προγράμματος σπουδών σας μαθήματα σε διαφορετική γλώσσα από την κύρια γλώσσα διδασκαλίας;	Όχι	2	3	5
	Ναι	1	0	1
Αποκτήσατε εμπειρία στο εξωτερικό ως μέρος του προγράμματος σπουδών από το οποίο αποφοιτήσατε το 2016/2017;	Όχι	3	3	6
	Ναι	0	0	0
Πριν την έναρξη του προγράμματος σπουδών 2016/2017 αποκτήσατε εργασιακή εμπειρία για τουλάχιστον 6 μήνες χωρίς διακοπή;	Όχι	3	3	6
	Ναι	0	0	0

Μετά την απόκτηση του πτυχίου σας το 2016/2017 παρακολουθήσατε κάποιο άλλο πρόγραμμα ανώτατης εκπαίδευσης;	Όχι	0	1	1
	Ναι	3	2	5
Ποιος είναι ο τίτλος σπουδών που αποκτήσατε;	Πτυχίο Πανεπιστημίου/ΤΕΙ (επίπεδο 6) - ISCED 6	0	0	0
	Μεταπτυχιακό δίπλωμα (επίπεδο 7) - ISCED 7	3	1	4
	Διδακτορικό δίπλωμα (επίπεδο 8) - ISCED 8	0	1	1
Ο κύριος τομέας σπουδών του επιπρόσθετου προγράμματος σπουδών είναι ή ήταν ο ίδιος με αυτόν που αποφοιτήσατε το 2016/2017;	Όχι	0	0	0
	Ναι	3	2	5
Σπουδάζετε ή σπουδάσατε στο ίδιο ίδρυμα ανώτατης εκπαίδευσης από το οποίο αποφοιτήσατε το 2016/2017;	Όχι	1	0	1
	Ναι	2	2	4
Αυτό το ίδρυμα ανώτατης εκπαίδευσης ήταν ή είναι στην Ελλάδα;	Όχι, σε άλλη χώρα, ειδικότερα	0	0	0
	Ναι	1	0	1
Αποφοιτήσατε από το πρόγραμμα σπουδών;	Όχι, έφυγα χωρίς τίτλο σπουδών	0	0	0
	Όχι, είμαι ακόμη εγγεγραμμένος/η	0	0	0
	Ναι	3	2	5
Πρόκειται να αποκτήσετε ή αποκτήσατε κάποιον τίτλο σπουδών επαγγελματικής κατάρτισης μετά την αποφοίτηση το 2016/2017;	Όχι	3	3	6
	Ναι	0	0	0
Κατά τους τελευταίους 12 μήνες συμμετείχατε σε άλλες μαθησιακές δραστηριότητες (ολοκληρωμένες ή όχι) με σκοπό τη βελτίωση των επαγγελματικών σας γνώσεων και δεξιοτήτων στον ελεύθερο χρόνο σας ή στην διάρκεια του χρόνου εργασίας σας;	Όχι	1	3	4
	Ναι	2	0	2
Εργαζόμενος/η	Όχι	2	1	3
	Ναι	1	2	3
Αυτοαπασχολούμενος/η	Όχι	3	2	5
	Ναι	0	1	1



Φοιτητής/τρια, μαθητής/τρια	Όχι	3	3	6
	Ναι	0	0	0
Ανεργος/η	Όχι	1	3	4
	Ναι	2	0	2
Είσατε επί του παρόντος σε αμειβόμενη απασχόληση; Να συμπεριλάβετε την αυτοαπασχόληση.	Όχι	0	0	0
	Όχι, αλλά εργάζομαι χωρίς αμοιβή στην οικογενειακή επιχείρηση	0	0	0
	Ναι	0	0	0
Βρίσκομαι σε γονική άδεια με σύμβαση εργασίας σε ισχύ.	Όχι	0	0	0
	Ναι	0	0	0
Βρίσκομαι σε γονική άδεια και παράλληλα εργάζομαι.	Όχι	0	0	0
	Ναι	0	0	0
Έχετε παραπάνω από μία θέση εργασίας;	Όχι	1	3	4
	Ναι, έχω παραπάνω από μία θέση εργασίας	0	0	0
Πού εργάζεστε;	Στην Ελλάδα	0	3	3
	Στο εξωτερικό	1	0	1
Ποια είναι η κύρια επιχειρηματική δραστηριότητα του οργανισμού στον οποίο εργάζεστε;	Άλλες δραστηριότητες παροχής υπηρεσιών	1	0	1
	Τηλεπικοινωνίες	0	1	1
Ποιο είναι το επάγγελμά σας; Αν το επάγγελμά σας δεν περιλαμβάνεται στη λίστα, παρακαλούμε επιλέξτε εκείνο που ταιριάζει περισσότερο.	Γραμματέας όλα τα άλλα	0	1	1
Είσατε αυτοαπασχολούμενος/η;	Όχι	1	2	3
	Ναι, αυτοαπασχολούμενος/η με αμειβόμενους εργαζόμενους	0	0	0
	Ναι, αυτοαπασχολούμενος/η χωρίς αμειβόμενους εργαζόμενους	0	1	1
Ποιο είναι το είδος της σύμβασής σας σήμερα;	Αορίστου χρόνου	0	2	2
	Ορισμένου χρόνου	1	0	1
	Άλλο	0	0	0
Εργάζεστε στον δημόσιο τομέα;	Όχι	1	2	3
	Ναι	0	0	0

Είστε εργαζόμενος/η πλήρους απασχόλησης; Να συμπεριλάβετε την αυτοαπασχόληση	Όχι, εργάζομαι με καθεστώς μερικής απασχόλησης	0	2	2
	Ναι	0	1	1
Είσαστε εργαζόμενος/η ή αυτοαπασχολούμενος/η στην/στις επιπρόσθετη/ες θέση/εις εργασίας σας;	Εργαζόμενος/η	0	0	0
	Αυτοαπασχολούμενος/η	0	0	0
	Εργαζόμενος/η και αυτοαπασχολούμενος/η	0	0	0
<b>Εργασιακή κατάσταση για την περίοδο Οκτωβρίου - Δεκεμβρίου 2018</b>				
Ήσασταν εκείνη την περίοδο σε αμειβόμενη απασχόληση;	Όχι	3	3	6
	Όχι, αλλά εργαζόμουν χωρίς αμοιβή στην οικογενειακή επιχείρηση	0	0	0
	Ναι	0	0	0
Εργαζόσασταν στο ίδιο επάγγελμα όπως τώρα;	Όχι	0	0	0
	Ναι	0	0	0
Εργαζόσασταν στον ίδιο εργοδότη ή στο ίδιο αντικείμενο αυτοαπασχόλησης όπως τώρα;	Όχι	0	0	0
	Ναι	0	0	0
Πού εργαζόσασταν;	Στην Ελλάδα	0	0	0
	Στο Εξωτερικό	0	0	0

### 3.11.8 Τμήμα Γεωπονίας

Από το τμήμα Γεωπονίας υπήρχαν 6 συμμετοχές στην έρευνα, 5 πτυχιούχοι και 1 άνδρας κάτοχος μεταπτυχιακού διπλώματος. Στον Πίνακα 33 παρουσιάζονται τα αποτελέσματα των αναλύσεων.

Οι άνδρες πτυχιούχοι ήταν 2 και οι γυναίκες πτυχιούχοι ήταν 3.

4 απόφοιτοι/ες ζουν στο ίδιο μέρος που ζούσαν κατά τη διάρκεια του προγράμματος σπουδών τους και 2 σε άλλο μέρος στην Ελλάδα.

Το σύνολο των αποφοίτων ήταν φοιτητές/τριες πλήρους φοίτησης.

4 απόφοιτοι/ες είχαν βαθμό πτυχίου Λίαν Καλώς και 2 απόφοιτοι/ες είχαν βαθμό πτυχίου Καλώς.

Από τους/τις πτυχιούχους απόφοιτους/ες, 2 αποφοίτησαν σε  $n$  έτη φοίτησης, 2 σε  $(n, n+2]$  έτη και 1 σε περισσότερα από  $n+2$  έτη φοίτησης.

Κανένας/καμία απόφοιτος/η δεν παρακολούθησε μαθήματα σε διαφορετική γλώσσα από την κύρια γλώσσα διδασκαλίας.

Κανένας/καμία απόφοιτος/η δεν απέκτησε εμπειρία στο εξωτερικό ως μέρος του προγράμματος σπουδών του/της.

2 πτυχιούχοι και ο κάτοχος μεταπτυχιακού διπλώματος ανέφεραν ότι απέκτησαν εργασιακή εμπειρία για τουλάχιστον 6 μήνες χωρίς διακοπή πριν την έναρξη του προγράμματος σπουδών το 2016/2017.

3 πτυχιούχοι παρακολούθησαν και 1 παρακολουθεί κάποιο άλλο πρόγραμμα ανώτατης εκπαίδευσης. 1 πτυχιούχος απέκτησε ή θα αποκτήσει Πτυχίο Πανεπιστημίου/ΤΕΙ (επίπεδο 6) - ISCED 6 και 3 πτυχιούχοι Μεταπτυχιακό δίπλωμα (επίπεδο 7) - ISCED 7. 3 πτυχιούχοι ανέφεραν ότι ο τομέας σπουδών του επιπρόσθετου προγράμματος σπουδών είναι ή ήταν ο ίδιος με αυτόν που αποφοιτήσανε το 2016/2017.

1 πτυχιούχοι και 0 κάτοχοι μεταπτυχιακού διπλώματος δήλωσαν ότι σπουδάζουν ή σπουδάσανε στο ίδιο ίδρυμα ανώτατης εκπαίδευσης από το οποίο αποφοιτήσανε το 2016/2017. 3 πτυχιούχοι ανέφεραν ότι το ίδρυμα που σπουδάζουν ή σπουδάσανε ήταν ή είναι στην Ελλάδα.

Κανένας/καμία απόφοιτος/η δεν πρόκειται να αποκτήσουν ή αποκτήσανε κάποιον τίτλο σπουδών επαγγελματικής κατάρτισης μετά την αποφοίτηση τους το 2016/2017.

4 πτυχιούχοι απάντησαν ότι κατά τους τελευταίους 12 μήνες συμμετείχαν σε άλλες μαθησιακές δραστηριότητες (ολοκληρωμένες ή όχι) με σκοπό τη βελτίωση των επαγγελματικών τους γνώσεων και δεξιοτήτων στον ελεύθερο χρόνο τους ή στην διάρκεια του χρόνου εργασίας τους.

2 πτυχιούχοι είναι εργαζόμενοι/ες, 3 πτυχιούχοι και 1 κάτοχος μεταπτυχιακού διπλώματος είναι αυτοαπασχολούμενοι/ες, 1 πτυχιούχος είναι φοιτητής/τρια, μαθητής/τρια και 1 πτυχιούχος είναι άνεργος/η.

3 πτυχιούχοι και ο κάτοχος μεταπτυχιακού διπλώματος έχουν παραπάνω από μία θέση εργασίας.

4 πτυχιούχοι και ο κάτοχος μεταπτυχιακού διπλώματος εργάζονται στην Ελλάδα.

2 πτυχιούχοι απασχολούνται σε οργανισμό του οποίου η κύρια επιχειρηματική δραστηριότητα είναι η γεωργία, 1 πτυχιούχος η αποθήκευση και υποστηρικτικές προς τη μεταφορά δραστηριότητες, ο κάτοχος μεταπτυχιακού διπλώματος η εκπαίδευση και 1 πτυχιούχος η επιστημονική έρευνα και ανάπτυξη.

1 πτυχιούχος είναι αναπληρωτής/τρια γεωπόνος, 1 πτυχιούχος είναι αρχιεπόπτης/τρια καταστημάτων γεωργικών ειδών ζώων και ανθών, 1 πτυχιούχος είναι γεωργικός σύμβουλος και ο κάτοχος μεταπτυχιακού διπλώματος είναι ερευνητής γεωργικών φυτικών ζωικών περιβαλλοντικών επιστημών, ενώ 1 πτυχιούχος δήλωσε ότι το επάγγελμά του είναι Logistics.

Κανένας/καμία απόφοιτος/η δεν εργάζεται στον δημόσιο τομέα.

4 πτυχιούχοι και ο κάτοχος μεταπτυχιακού διπλώματος είναι πλήρους απασχόλησης.

2 πτυχιούχοι και ο κάτοχος μεταπτυχιακού διπλώματος ανέφεραν ότι την περίοδο Οκτωβρίου - Δεκεμβρίου 2018 ήταν σε αμειβόμενη απασχόληση. 2 πτυχιούχοι και ο κάτοχος μεταπτυχιακού διπλώματος εργαζόντουσαν στο ίδιο επάγγελμα όπως τώρα και στον ίδιο εργοδότη ή στο ίδιο αντικείμενο αυτοαπασχόλησης όπως τώρα.

**Πίνακας 33. Τμήμα Γεωπονίας**

Μεταβλητή	Κατηγορίες	Τίτλος σπουδών		
		Πτυχίο Πανεπιστημίου/ΤΕΙ (επίπεδο 6) - ISCED 6	Μεταπτυχιακό δίπλωμα (επίπεδο 7) - ISCED 7	Σύνολο
Ποιο είναι το φύλο σας;	Άνδρας	2	1	3
	Γυναίκα	3	0	3
Πού ζείτε κατά βάση επί του παρόντος;	Στο ίδιο μέρος που ζούσα κατά τη διάρκεια του προγράμματος σπουδών μου	3	1	4
	Σε άλλο μέρος στην Ελλάδα	2	0	2
	Σε άλλο μέρος στο εξωτερικό	0	0	0
Ποιος ήταν ο κύριος τομέας των σπουδών σας;	Γεωπονική επιστήμη, δασοπονία, ιχθυοκαλλιέργεια & κτηνιατρική	5	1	6
Ποιο ήταν το καθεστώς φοίτησής σας όταν αποφοιτήσατε;	φοιτητής/τρια πλήρους φοίτησης	5	1	6
	φοιτητής/τρια μερικής φοίτησης	0	0	0
Ποιος ήταν ο βαθμός του πτυχίου σας;	Άριστα [8,50-10,00]	0	0	0
	Λίαν Καλώς [6,50-8,49)	4	0	4
	Καλώς [5,00-6,49)	1	1	2
Διάρκεια φοίτησης σε τρεις κατηγορίες	το πολύ ν έτη	2	0	2
	(ν, ν+2] έτη	2	0	2
	περισσότερα από ν+2 έτη	1	0	1
Παρακολούθησατε ως μέρος του προγράμματος σπουδών σας μαθήματα σε διαφορετική γλώσσα από την κύρια γλώσσα διδασκαλίας;	Όχι	5	1	6
	Ναι	0	0	0
Αποκτήσατε εμπειρία στο εξωτερικό ως μέρος του προγράμματος σπουδών από το οποίο αποφοιτήσατε το 2016/2017;	Όχι	5	1	6
	Ναι	0	0	0
Πριν την έναρξη του προγράμματος σπουδών 2016/2017 αποκτήσατε	Όχι	3	0	3
	Ναι	2	1	3

εργασιακή εμπειρία για τουλάχιστον 6 μήνες χωρίς διακοπή;				
Μετά την απόκτηση του πτυχίου σας το 2016/2017 παρακολουθήσατε κάποιο άλλο πρόγραμμα ανώτατης εκπαίδευσης;	Όχι	1	1	2
	Ναι	4	0	4
Ποιος είναι ο τίτλος σπουδών που αποκτήσατε;	Πτυχίο Πανεπιστημίου/ΤΕΙ (επίπεδο 6) - ISCED 6	1	0	1
	Μεταπτυχιακό δίπλωμα (επίπεδο 7) - ISCED 7	3	0	3
	Διδακτορικό δίπλωμα (επίπεδο 8) - ISCED 8	0	0	0
Ο κύριος τομέας σπουδών του επιπρόσθετου προγράμματος σπουδών είναι ή ήταν ο ίδιος με αυτόν που αποφοιτήσατε το 2016/2017;	Όχι	1	0	1
	Ναι	3	0	3
Ποιος είναι ή ήταν ο κύριος τομέας σπουδών του επιπρόσθετου προγράμματος;	Γλώσσες	1	0	1
Σπουδάζετε ή σπουδάσατε στο ίδιο ίδρυμα ανώτατης εκπαίδευσης από το οποίο αποφοιτήσατε το 2016/2017;	Όχι	3	0	3
	Ναι	1	0	1
Αυτό το ίδρυμα ανώτατης εκπαίδευσης ήταν ή είναι στην Ελλάδα;	Όχι, σε άλλη χώρα, ειδικότερα	0	0	0
	Ναι	3	0	3
Αποφοιτήσατε από το πρόγραμμα σπουδών;	Όχι, έφυγα χωρίς τίτλο σπουδών	0	0	0
	Όχι, είμαι ακόμη εγγεγραμμένος/η	1	0	1
	Ναι	3	0	3
Ποιο είναι το καθεστώς φοίτησής σας;	Φοιτητής/τρια πλήρους φοίτησης	0	0	0
	Φοιτητής/τρια μερικής φοίτησης	1	0	1
Πρόκειται να αποκτήσετε ή αποκτήσατε κάποιον τίτλο σπουδών επαγγελματικής κατάρτισης μετά την αποφοίτησή το 2016/2017;	Όχι	5	1	6
	Ναι	0	0	0
Κατά τους τελευταίους 12 μήνες συμμετείχατε σε άλλες μαθησιακές δραστηριότητες (ολοκληρωμένες ή όχι) με σκοπό τη βελτίωση των	Όχι	1	1	2
	Ναι	4	0	4

επαγγελματικών σας γνώσεων και δεξιοτήτων στον ελεύθερο χρόνο σας ή στην διάρκεια του χρόνου εργασίας σας;				
Εργαζόμενος/η	Όχι	3	1	4
	Ναι	2	0	2
Αυτοαπασχολούμενος/η	Όχι	2	0	2
	Ναι	3	1	4
Φοιτητής/τρια, μαθητής/τρια	Όχι	4	1	5
	Ναι	1	0	1
Ανεργος/η	Όχι	4	1	5
	Ναι	1	0	1
Είσαστε επί του παρόντος σε αμειβόμενη απασχόληση; Να συμπεριλάβετε την αυτοαπασχόληση.	Όχι	0	0	0
	Όχι, αλλά εργάζομαι χωρίς αμοιβή στην οικογενειακή επιχείρηση	0	0	0
	Ναι	0	0	0
Βρίσκομαι σε γονική άδεια με σύμβαση εργασίας σε ισχύ.	Όχι	0	0	0
	Ναι	0	0	0
Βρίσκομαι σε γονική άδεια και παράλληλα εργάζομαι.	Όχι	0	0	0
	Ναι	0	0	0
Έχετε παραπάνω από μία θέση εργασίας;	Όχι	1	0	1
	Ναι, έχω παραπάνω από μία θέση εργασίας	3	1	4
Πού εργάζεστε;	Στην Ελλάδα	4	1	5
	Στο εξωτερικό	0	0	0
Ποια είναι η κύρια επιχειρηματική δραστηριότητα του οργανισμού στον οποίο εργάζεστε;	Γεωργία	2	0	2
	Αποθήκευση και υποστηρικτικές προς τη μεταφορά δραστηριότητες	1	0	1
	Εκπαίδευση	0	1	1
	Επιστημονική έρευνα και ανάπτυξη	1	0	1
Ποιο είναι το επάγγελμά σας; Αν το επάγγελμά σας δεν περιλαμβάνεται στη λίστα, παρακαλούμε επιλέξτε εκείνο που ταιριάζει περισσότερο.	Άλλο	1	0	1
	Αναπληρωτής γεωπόνος	1	0	1
	Αρχιεπόπτης καταστημάτων γεωργικών ειδών ζώων και ανθών	1	0	1
	Γεωργικός σύμβουλος	1	0	1

	Ερευνητής γεωργικών φυτικών ζωικών περιβαλλοντικών επιστημών	0	1	1
Είσαστε αυτοαπασχολούμενος/η;	Όχι	1	0	1
	Ναι, αυτοαπασχολούμενος/η με αμειβόμενους εργαζόμενους	0	0	0
	Ναι, αυτοαπασχολούμενος/η χωρίς αμειβόμενους εργαζόμενους	3	1	4
Ποιο είναι το είδος της σύμβασής σας σήμερα;	Αορίστου χρόνου	1	0	1
	Ορισμένου χρόνου	0	0	0
	Άλλο	0	0	0
Εργάζεστε στον δημόσιο τομέα;	Όχι	1	0	1
	Ναι	0	0	0
Είστε εργαζόμενος/η πλήρους απασχόλησης; Να συμπεριλάβετε την αυτοαπασχόληση	Όχι, εργάζομαι με καθεστώς μερικής απασχόλησης	0	0	0
	Ναι	4	1	5
Είσαστε εργαζόμενος/η ή αυτοαπασχολούμενος/η στην/στις επιπρόσθετη/ες θέση/εις εργασίας σας;	Εργαζόμενος/η	2	1	3
	Αυτοαπασχολούμενος/η	1	0	1
	Εργαζόμενος/η και αυτοαπασχολούμενος/η	0	0	0
<b>Εργασιακή κατάσταση για την περίοδο Οκτωβρίου - Δεκεμβρίου 2018</b>				
Ήσασταν εκείνη την περίοδο σε αμειβόμενη απασχόληση;	Όχι	3	0	3
	Όχι, αλλά εργαζόμουν χωρίς αμοιβή στην οικογενειακή επιχείρηση	0	0	0
	Ναι	2	1	3
Εργαζόσασταν στο ίδιο επάγγελμα όπως τώρα;	Όχι	0	0	0
	Ναι	2	1	3
Εργαζόσασταν στον ίδιο εργοδότη ή στο ίδιο αντικείμενο αυτοαπασχόλησης όπως τώρα;	Όχι	0	0	0
	Ναι	2	1	3
Πού εργαζόσασταν;	Στην Ελλάδα	0	0	0
	Στο Εξωτερικό	0	0	0



### 3.11.9 Τμήμα Εικαστικών & Εφαρμοσμένων Τεχνών

Από το τμήμα Εικαστικών & Εφαρμοσμένων Τεχνών υπήρχε 1 συμμετοχή στην έρευνα από γυναίκα πτυχιούχο, η οποία ζει σε άλλο μέρος στην Ελλάδα. Στον Πίνακα 34 παρουσιάζονται τα αποτελέσματα των αναλύσεων.

Η πτυχιούχος ήταν φοιτήτρια μερικής φοίτησης, αποφοίτησε με βαθμό Λίαν Καλώς και ολοκλήρωσε τις σπουδές της σε περισσότερα από ν+2 έτη φοίτησης.

Η πτυχιούχος δεν παρακολούθησε μαθήματα σε διαφορετική γλώσσα από την κύρια γλώσσα διδασκαλίας, δεν απέκτησε εμπειρία στο εξωτερικό ως μέρος του προγράμματος σπουδών της, δεν απέκτησε εργασιακή εμπειρία για τουλάχιστον 6 μήνες χωρίς διακοπή πριν την έναρξη του προγράμματος σπουδών το 2016/2017, δεν πρόκειται να αποκτήσει ή απέκτησε κάποιον τίτλο σπουδών επαγγελματικής κατάρτισης μετά την αποφοίτηση τους το 2016/2017 και κατά τους τελευταίους 12 μήνες δε συμμετείχε σε άλλες μαθησιακές δραστηριότητες (ολοκληρωμένες ή όχι) με σκοπό τη βελτίωση των επαγγελματικών της γνώσεων και δεξιοτήτων στον ελεύθερο χρόνο της ή στην διάρκεια του χρόνου εργασίας της.

Η πτυχιούχος παρακολούθησε κάποιο άλλο πρόγραμμα ανώτατης εκπαίδευσης, σε άλλο ίδρυμα της Ελλάδας και απέκτησε Μεταπτυχιακό δίπλωμα.

Η πτυχιούχος είναι πλήρους απασχόλησης εργαζόμενη στον δημόσιο τομέα, στην Ελλάδα με σύμβαση ορισμένου χρόνου, απασχολείται σε οργανισμό του οποίου η κύρια επιχειρηματική δραστηριότητα είναι η εκπαίδευση και το επάγγελμά της είναι δασκάλα δημοτικού.

**Πίνακας 34. Τμήμα Εικαστικών & Εφαρμοσμένων Τεχνών**

Μεταβλητή	Κατηγορίες	Πτυχίο Πανεπιστημίου/ΤΕΙ (επίπεδο 6) - ISCED 6
Ποιο είναι το φύλο σας;	Άνδρας	1
	Γυναίκα	0
Πού ζείτε κατά βάση επί του παρόντος;	Στο ίδιο μέρος που ζούσα κατά τη διάρκεια του προγράμματος σπουδών μου	0
	Σε άλλο μέρος στην Ελλάδα	1
	Σε άλλο μέρος στο εξωτερικό	0
Ποιος ήταν ο κύριος τομέας των σπουδών σας;	Τέχνες	1
	φοιτητής/τρια πλήρους φοίτησης	0

Ποιο ήταν το καθεστώς φοίτησής σας όταν αποφοιτήσατε;	φοιτητής/τρια μερικής φοίτησης	1
Ποιος ήταν ο βαθμός του πτυχίου σας;	Άριστα [8,50-10,00]	0
	Λίαν Καλώς [6,50-8,49)	1
	Καλώς [5,00-6,49)	0
Διάρκεια φοίτησης σε τρεις κατηγορίες	το πολύ ν έτη	0
	(ν, ν+2] έτη	0
	περισσότερα από ν+2 έτη	1
Παρακολούθησατε ως μέρος του προγράμματος σπουδών σας μαθήματα σε διαφορετική γλώσσα από την κύρια γλώσσα διδασκαλίας;	Όχι	1
	Ναι	0
Αποκτήσατε εμπειρία στο εξωτερικό ως μέρος του προγράμματος σπουδών από το οποίο αποφοιτήσατε το 2016/2017;	Όχι	1
	Ναι	0
Πριν την έναρξη του προγράμματος σπουδών 2016/2017 αποκτήσατε εργασιακή εμπειρία για τουλάχιστον 6 μήνες χωρίς διακοπή;	Όχι	1
	Ναι	0
Μετά την απόκτηση του πτυχίου σας το 2016/2017 παρακολουθήσατε κάποιο άλλο πρόγραμμα ανώτατης εκπαίδευσης;	Όχι	0
	Ναι	1
Ποιος είναι ο τίτλος σπουδών που αποκτήσατε;	Πτυχίο Πανεπιστημίου/ΤΕΙ (επίπεδο 6) - ISCED 6	0
	Μεταπτυχιακό δίπλωμα (επίπεδο 7) - ISCED 7	1
	Διδακτορικό δίπλωμα (επίπεδο 8) - ISCED 8	0
Ο κύριος τομέας σπουδών του επιπρόσθετου προγράμματος σπουδών είναι ή ήταν ο ίδιος με αυτόν που αποφοιτήσατε το 2016/2017;	Όχι	0
	Ναι	0
Σπουδάσετε ή σπουδάσατε στο ίδιο ίδρυμα ανώτατης εκπαίδευσης από το οποίο αποφοιτήσατε το 2016/2017;	Όχι	1
	Ναι	0
Αυτό το ίδρυμα ανώτατης εκπαίδευσης ήταν ή είναι στην Ελλάδα;	Όχι, σε άλλη χώρα, ειδικότερα	0
	Ναι	1
Αποφοιτήσατε από το πρόγραμμα σπουδών;	Όχι, έφυγα χωρίς τίτλο σπουδών	0
	Όχι, είμαι ακόμη εγγεγραμμένος/η	0
	Ναι	1
Ποιο είναι το καθεστώς φοίτησής σας;	Φοιτητής/τρια πλήρους φοίτησης	0
	Φοιτητής/τρια μερικής φοίτησης	0
Πρόκειται να αποκτήσετε ή αποκτήσατε κάποιον τίτλο σπουδών επαγγελματικής κατάρτισης μετά την αποφοίτηση το 2016/2017;	Όχι	1
	Ναι	0
Κατά τους τελευταίους 12 μήνες συμμετείχατε σε άλλες μαθησιακές	Όχι	1
	Ναι	0

δραστηριότητες (ολοκληρωμένες ή όχι) με σκοπό τη βελτίωση των επαγγελματικών σας γνώσεων και δεξιοτήτων στον ελεύθερο χρόνο σας ή στην διάρκεια του χρόνου εργασίας σας;		
Εργαζόμενος/η	Όχι	0
	Ναι	1
Αυτοαπασχολούμενος/η	Όχι	1
	Ναι	0
Φοιτητής/τρια, μαθητής/τρια	Όχι	1
	Ναι	0
Άνεργος/η	Όχι	1
	Ναι	0
Είσαστε επί του παρόντος σε αμειβόμενη απασχόληση; Να συμπεριλάβετε την αυτοαπασχόληση.	Όχι	0
	Όχι, αλλά εργάζομαι χωρίς αμοιβή στην οικογενειακή επιχείρηση	0
	Ναι	0
Βρίσκομαι σε γονική άδεια με σύμβαση εργασίας σε ισχύ.	Όχι	0
	Ναι	0
Βρίσκομαι σε γονική άδεια και παράλληλα εργάζομαι.	Όχι	0
	Ναι	0
Έχετε παραπάνω από μία θέση εργασίας;	Όχι	1
	Ναι, έχω παραπάνω από μία θέση εργασίας	0
Πού εργάζεστε;	Στην Ελλάδα	1
	Στο εξωτερικό	0
Ποια είναι η κύρια επιχειρηματική δραστηριότητα του οργανισμού στον οποίο εργάζεστε;	Εκπαίδευση	1
Ποιο είναι το επάγγελμά σας; Αν το επάγγελμά σας δεν περιλαμβάνεται στη λίστα, παρακαλούμε επιλέξτε εκείνο που ταιριάζει περισσότερο.	Δάσκαλος/-α δημοτικού	1
Είσαστε αυτοαπασχολούμενος/η;	Όχι	1
	Ναι, αυτοαπασχολούμενος/η με αμειβόμενους εργαζόμενους	0
	Ναι, αυτοαπασχολούμενος/η χωρίς αμειβόμενους εργαζόμενους	0
Ποιο είναι το είδος της σύμβασής σας σήμερα;	Αορίστου χρόνου	0
	Ορισμένου χρόνου	1
	Άλλο	0
Εργάζεστε στον δημόσιο τομέα;	Όχι	0
	Ναι	1
Είστε εργαζόμενος/η πλήρους απασχόλησης; Να συμπεριλάβετε την αυτοαπασχόληση	Όχι, εργάζομαι με καθεστώς μερικής απασχόλησης	0
	Ναι	1
Είσαστε εργαζόμενος/η ή αυτοαπασχολούμενος/η στην/στις επιπρόσθετη/ες θέση/εις εργασίας σας;	Εργαζόμενος/η	0
	Αυτοαπασχολούμενος/η	0
	Εργαζόμενος/η και αυτοαπασχολούμενος/η	0
<b>Εργασιακή κατάσταση για την περίοδο Οκτωβρίου - Δεκεμβρίου 2018</b>		
Ήσασταν εκείνη την περίοδο σε αμειβόμενη απασχόληση;	Όχι	1
	Όχι, αλλά εργαζόμουν χωρίς αμοιβή στην οικογενειακή επιχείρηση	0
	Ναι	0

### 3.11.10 Τμήμα Επιστήμης Φυσικής Αγωγής & Αθλητισμού

Από το τμήμα Επιστήμης Φυσικής Αγωγής & Αθλητισμού υπήρχαν 2 συμμετοχές στην έρευνα, 1 άνδρας πτυχιούχος και 1 γυναίκα κάτοχος μεταπτυχιακού διπλώματος. Στον Πίνακα 35 παρουσιάζονται τα αποτελέσματα των αναλύσεων.

Η κάτοχος μεταπτυχιακού διπλώματος ζει στο ίδιο μέρος που ζούσε κατά τη διάρκεια του προγράμματος σπουδών της, ενώ ο πτυχιούχος σε άλλο μέρος στην Ελλάδα.

Οι 2 απόφοιτοι/ες ήταν φοιτητές/τριες πλήρους φοίτησης, είχαν βαθμό πτυχίου Λίαν Καλώς, ενώ ο πτυχιούχος αποφοίτησε σε ν έτη φοίτησης.

Κανένας/καμία απόφοιτος/η δεν παρακολούθησε μαθήματα σε διαφορετική γλώσσα από την κύρια γλώσσα διδασκαλίας, δεν απέκτησε απέκτησαν εμπειρία στο εξωτερικό ως μέρος του προγράμματος σπουδών του και δεν απέκτησε εργασιακή εμπειρία για τουλάχιστον 6 μήνες χωρίς διακοπή πριν την έναρξη του προγράμματος σπουδών το 2016/2017.

Οι 2 απόφοιτοι/ες ανέφεραν ότι παρακολούθησαν κάποιο άλλο πρόγραμμα ανώτατης εκπαίδευσης, από το οποίο απέκτησαν Μεταπτυχιακό δίπλωμα, στον ίδιο τομέα σπουδών με αυτόν που αποφοιτήσανε το 2016/2017, σε άλλο ίδρυμα της Ελλάδας.

Οι 2 απόφοιτοι/ες είναι πλήρους απασχόλησης εργαζόμενοι/ες στην Ελλάδα, με σύμβαση αορίστου χρόνου. Η κάτοχος μεταπτυχιακού διπλώματος απασχολείται ως γυμνάστρια σε οργανισμό του οποίου η κύρια επιχειρηματική δραστηριότητα είναι οι αθλητικές δραστηριότητες και δραστηριότητες διασκέδασης και ψυχαγωγίας, ενώ ο πτυχιούχος ως λιμενικός στον δημόσιο τομέα.

Οι 2 απόφοιτοι/ες ανέφεραν ότι την περίοδο Οκτωβρίου - Δεκεμβρίου 2018 ήταν σε αμειβόμενη απασχόληση και εργαζόντουσαν στην Ελλάδα και στον ίδιο εργοδότη ή στο ίδιο αντικείμενο αυτοαπασχόλησης όπως τώρα. Η κάτοχος μεταπτυχιακού διπλώματος εργαζόταν στο ίδιο επάγγελμα όπως τώρα.

**Πίνακας 35. Τμήμα Επιστήμης Φυσικής Αγωγής & Αθλητισμού**

Μεταβλητή	Κατηγορίες	Τίτλος σπουδών		
		Πτυχίο Πανεπιστημίου/ΤΕΙ (επίπεδο 6) - ISCED 6	Μεταπτυχιακό δίπλωμα (επίπεδο 7) - ISCED 7	Σύνολο
Πού ζείτε κατά βάση επί του παρόντος;	Στο ίδιο μέρος που ζούσα κατά τη διάρκεια του προγράμματος σπουδών μου	0	1	1
	Σε άλλο μέρος στην Ελλάδα	1	0	1
	Σε άλλο μέρος στο εξωτερικό	0	0	0
Ποιος ήταν ο κύριος τομέας των σπουδών σας;	Επιστήμη της εκπαίδευσης	1	0	1
	Επιστήμες της υγείας	0	1	1
Ποιο ήταν το καθεστώς φοίτησής σας όταν αποφοιτήσατε;	φοιτητής/τρια πλήρους φοίτησης	1	1	2
	φοιτητής/τρια μερικής φοίτησης	0	0	0
Ποιος ήταν ο βαθμός του πτυχίου σας;	Άριστα [8,50-10,00]	0	0	0
	Λίαν Καλώς [6,50-8,49)	1	1	2
	Καλώς [5,00-6,49)	0	0	0
Διάρκεια φοίτησης σε τρεις κατηγορίες	το πολύ ν έτη	1	0	1
	(ν, ν+2] έτη	0	0	0
	περισσότερα από ν+2 έτη	0	0	0
Παρακολοθήσατε ως μέρος του προγράμματος σπουδών σας μαθήματα σε διαφορετική γλώσσα από την κύρια γλώσσα διδασκαλίας;	Όχι	1	1	2
	Ναι	0	0	0
Αποκτήσατε εμπειρία στο εξωτερικό ως μέρος του προγράμματος σπουδών από το οποίο αποφοιτήσατε το 2016/2017;	Όχι	1	1	2
	Ναι	0	0	0
Πριν την έναρξη του προγράμματος σπουδών 2016/2017 αποκτήσατε εργασιακή εμπειρία για τουλάχιστον 6 μήνες χωρίς διακοπή;	Όχι	1	1	2
	Ναι	0	0	0
	Όχι	0	0	0

Μετά την απόκτηση του πτυχίου σας το 2016/2017 παρακολουθήσατε κάποιο άλλο πρόγραμμα ανώτατης εκπαίδευσης;	Ναι	1	1	2
Ποιος είναι ο τίτλος σπουδών που αποκτήσατε;	Πτυχίο Πανεπιστημίου/ΤΕΙ (επίπεδο 6) - ISCED 6	0	0	0
	Μεταπτυχιακό δίπλωμα (επίπεδο 7) - ISCED 7	1	1	2
	Διδακτορικό δίπλωμα (επίπεδο 8) - ISCED 8	0	0	0
Ο κύριος τομέας σπουδών του επιπρόσθετου προγράμματος σπουδών είναι ή ήταν ο ίδιος με αυτόν που αποφοιτήσατε το 2016/2017;	Όχι	0	0	0
	Ναι	1	1	2
Σπουδάσετε ή σπουδάσατε στο ίδιο ίδρυμα ανώτατης εκπαίδευσης από το οποίο αποφοιτήσατε το 2016/2017;	Όχι	1	1	2
	Ναι	0	0	0
Αυτό το ίδρυμα ανώτατης εκπαίδευσης ήταν ή είναι στην Ελλάδα;	Όχι, σε άλλη χώρα, ειδικότερα	0	0	0
	Ναι	1	1	2
Αποφοιτήσατε από το πρόγραμμα σπουδών;	Όχι, έφυγα χωρίς τίτλο σπουδών	0	0	0
	Όχι, είμαι ακόμη εγγεγραμμένος/η	0	0	0
	Ναι	1	1	2
Ποιο είναι το καθεστώς φοίτησής σας;	Φοιτητής/τρια πλήρους φοίτησης	0	0	0
	Φοιτητής/τρια μερικής φοίτησης	0	0	0
Πρόκειται να αποκτήσετε ή αποκτήσατε κάποιον τίτλο σπουδών επαγγελματικής κατάρτισης μετά την αποφοίτησή το 2016/2017;	Όχι	1	1	2
	Ναι	0	0	0
Κατά τους τελευταίους 12 μήνες συμμετείχατε σε άλλες μαθησιακές δραστηριότητες (ολοκληρωμένες ή όχι) με σκοπό τη βελτίωση των επαγγελματικών σας γνώσεων και δεξιοτήτων στον ελεύθερο χρόνο σας ή στην διάρκεια του χρόνου εργασίας σας;	Όχι	0	0	0
	Ναι	1	1	2

Εργαζόμενος/η	Όχι	0	0	0
	Ναι	1	1	2
Αυτοαπασχολούμενος/η	Όχι	1	1	2
	Ναι	0	0	0
Φοιτητής/τρια, μαθητής/τρια	Όχι	1	1	2
	Ναι	0	0	0
Ανεργος/η	Όχι	1	1	2
	Ναι	0	0	0
Είσαστε επί του παρόντος σε αμειβόμενη απασχόληση; Να συμπεριλάβετε την αυτοαπασχόληση.	Όχι	0	0	0
	Όχι, αλλά εργάζομαι χωρίς αμοιβή στην οικογενειακή επιχείρηση	0	0	0
	Ναι	0	0	0
Βρίσκομαι σε γονική άδεια με σύμβαση εργασίας σε ισχύ.	Όχι	0	0	0
	Ναι	0	0	0
Βρίσκομαι σε γονική άδεια και παράλληλα εργάζομαι.	Όχι	0	0	0
	Ναι	0	0	0
Έχετε παραπάνω από μία θέση εργασίας;	Όχι	1	1	2
	Ναι, έχω παραπάνω από μία θέση εργασίας	0	0	0
Πού εργάζεστε;	Στην Ελλάδα	1	1	2
	Στο εξωτερικό	0	0	0
Ποια είναι η κύρια επιχειρηματική δραστηριότητα του οργανισμού στον οποίο εργάζεστε;	Αθλητικές δραστηριότητες και δραστηριότητες διασκέδασης και ψυχαγωγίας	0	1	1
Ποιο είναι το επάγγελμά σας; Αν το επάγγελμά σας δεν περιλαμβάνεται στη λίστα, παρακαλούμε επιλέξτε εκείνο που ταιριάζει περισσότερο.	Γυμναστής/-τρια	0	1	1
	Λιμενικός	1	0	1
Είσαστε αυτοαπασχολούμενος/η;	Όχι	1	1	2
	Ναι, αυτοαπασχολούμενος/η με αμειβόμενος εργαζόμενος	0	0	0

	<b>Ναι, αυτοαπασχολούμενος/η χωρίς αμειβόμενους εργαζόμενους</b>	0	0	0
<b>Ποιο είναι το είδος της σύμβασής σας σήμερα;</b>	<b>Αορίστου χρόνου</b>	1	1	2
	<b>Ορισμένου χρόνου</b>	0	0	0
	<b>Άλλο</b>	0	0	0
<b>Εργάζεστε στον δημόσιο τομέα;</b>	<b>Όχι</b>	0	1	1
	<b>Ναι</b>	1	0	1
<b>Είστε εργαζόμενος/η πλήρους απασχόλησης; Να συμπεριλάβετε την αυτοαπασχόληση</b>	<b>Όχι, εργάζομαι με καθεστώς μερικής απασχόλησης</b>	0	0	0
	<b>Ναι</b>	1	1	2
<b>Είσατε εργαζόμενος/η ή αυτοαπασχολούμενος/η στην/στις επιπρόσθετη/ες θέση/εις εργασίας σας;</b>	<b>Εργαζόμενος/η</b>	0	0	0
	<b>Αυτοαπασχολούμενος/η</b>	0	0	0
	<b>Εργαζόμενος/η και αυτοαπασχολούμενος/η</b>	0	0	0
<b>Εργασιακή κατάσταση για την περίοδο Οκτωβρίου - Δεκεμβρίου 2018</b>				
<b>Ήσασταν εκείνη την περίοδο σε αμειβόμενη απασχόληση;</b>	<b>Όχι</b>	0	0	0
	<b>Όχι, αλλά εργαζόμουν χωρίς αμοιβή στην οικογενειακή επιχείρηση</b>	0	0	0
	<b>Ναι</b>	1	1	2
<b>Εργαζόσασταν στο ίδιο επάγγελμα όπως τώρα;</b>	<b>Όχι</b>	1	0	1
	<b>Ναι</b>	0	1	1
<b>Εργαζόσασταν στον ίδιο εργοδότη ή στο ίδιο αντικείμενο αυτοαπασχόλησης όπως τώρα;</b>	<b>Όχι</b>	1	1	2
	<b>Ναι</b>	0	0	0
<b>Πού εργαζόσασταν;</b>	<b>Στην Ελλάδα</b>	1	1	2
	<b>Στο Εξωτερικό</b>	0	0	0



### 3.11.11 Τμήμα Επιστήμης Φυσικής Αγωγής & Αθλητισμού (Σέρρες)

Από το τμήμα Επιστήμης Φυσικής Αγωγής & Αθλητισμού (Σέρρες) υπήρχε 1 συμμετοχή στην έρευνα από γυναίκα πτυχιούχο, η οποία ζει σε άλλο μέρος στην Ελλάδα. Στον Πίνακα 36 παρουσιάζονται τα αποτελέσματα των αναλύσεων.

Η πτυχιούχος ήταν φοιτήτρια πλήρους φοίτησης, αποφοίτησε με βαθμό Άριστα και ολοκλήρωσε τις σπουδές της σε 5 έτη φοίτησης.

Η πτυχιούχος δεν παρακολούθησε μαθήματα σε διαφορετική γλώσσα από την κύρια γλώσσα διδασκαλίας, δεν απέκτησε εμπειρία στο εξωτερικό ως μέρος του προγράμματος σπουδών της, δεν απέκτησε εργασιακή εμπειρία για τουλάχιστον 6 μήνες χωρίς διακοπή πριν την έναρξη του προγράμματος σπουδών το 2016/2017, δεν πρόκειται να αποκτήσει ή απέκτησε κάποιον τίτλο σπουδών επαγγελματικής κατάρτισης μετά την αποφοίτηση τους το 2016/2017, ενώ κατά τους τελευταίους 12 μήνες συμμετείχε σε άλλες μαθησιακές δραστηριότητες (ολοκληρωμένες ή όχι) με σκοπό τη βελτίωση των επαγγελματικών της γνώσεων και δεξιοτήτων στον ελεύθερο χρόνο ή στην διάρκεια του χρόνου εργασίας της.

Η πτυχιούχος παρακολουθεί κάποιο άλλο πρόγραμμα ανώτατης εκπαίδευσης, στον ίδιο τομέα σπουδών, σε άλλο ίδρυμα της Ελλάδας και θα αποκτήσει Μεταπτυχιακό δίπλωμα.

Η πτυχιούχος ανέφερε ότι την περίοδο Οκτωβρίου - Δεκεμβρίου 2018 ήταν σε αμειβόμενη απασχόληση και ότι εργαζόταν στην Ελλάδα.

Πίνακας 36. Τμήμα Επιστήμης Φυσικής Αγωγής & Αθλητισμού (Σέρρες)

Μεταβλητή	Κατηγορίες	Πτυχίο Πανεπιστημίου/ΤΕΙ (επίπεδο 6) - ISCED 6
Ποιο είναι το φύλο σας;	Άνδρας	0
	Γυναίκα	1
Πού ζείτε κατά βάση επί του παρόντος;	Στο ίδιο μέρος που ζούσα κατά τη διάρκεια του προγράμματος σπουδών μου	0
	Σε άλλο μέρος στην Ελλάδα	1
	Σε άλλο μέρος στο εξωτερικό	0
Ποιος ήταν ο κύριος τομέας των σπουδών σας;	Επιστήμες της υγείας	1
Ποιο ήταν το καθεστώς φοίτησής σας όταν αποφοιτήσατε;	φοιτητής/τρια πλήρους φοίτησης	1
	φοιτητής/τρια μερικής φοίτησης	0
Ποιος ήταν ο βαθμός του πτυχίου σας;	Άριστα [8,50-10,00]	1
	Λίαν Καλώς [6,50-8,49)	0
	Καλώς [5,00-6,49)	0

Διάρκεια φοίτησης σε τρεις κατηγορίες	το πολύ $n$ έτη	1
	( $n, n+2$ ] έτη	0
	περισσότερα από $n+2$ έτη	0
Παρακολούθησατε ως μέρος του προγράμματος σπουδών σας μαθήματα σε διαφορετική γλώσσα από την κύρια γλώσσα διδασκαλίας;	Όχι	1
	Ναι	0
Αποκτήσατε εμπειρία στο εξωτερικό ως μέρος του προγράμματος σπουδών από το οποίο αποφοιτήσατε το 2016/2017;	Όχι	1
	Ναι	0
Πριν την έναρξη του προγράμματος σπουδών 2016/2017 αποκτήσατε εργασιακή εμπειρία για τουλάχιστον 6 μήνες χωρίς διακοπή;	Όχι	1
	Ναι	0
Μετά την απόκτηση του πτυχίου σας το 2016/2017 παρακολούθησατε κάποιο άλλο πρόγραμμα ανώτατης εκπαίδευσης;	Όχι	0
	Ναι	1
Ποιος είναι ο τίτλος σπουδών που αποκτήσατε;	Πτυχίο Πανεπιστημίου/ΤΕΙ (επίπεδο 6) - ISCED 6	0
	Μεταπτυχιακό δίπλωμα (επίπεδο 7) - ISCED 7	1
	Διδακτορικό δίπλωμα (επίπεδο 8) - ISCED 8	0
Ο κύριος τομέας σπουδών του επιπρόσθετου προγράμματος σπουδών είναι ή ήταν ο ίδιος με αυτόν που αποφοιτήσατε το 2016/2017;	Όχι	0
	Ναι	1
Σπουδάσατε ή σπουδάσατε στο ίδιο ίδρυμα ανώτατης εκπαίδευσης από το οποίο αποφοιτήσατε το 2016/2017;	Όχι	1
	Ναι	0
Αυτό το ίδρυμα ανώτατης εκπαίδευσης ήταν ή είναι στην Ελλάδα;	Όχι, σε άλλη χώρα, ειδικότερα	0
	Ναι	0
Αποφοιτήσατε από το πρόγραμμα σπουδών;	Όχι, έφυγα χωρίς τίτλο σπουδών	0
	Όχι, είμαι ακόμη εγγεγραμμένος/η	0
	Ναι	0
Ποιο είναι το καθεστώς φοίτησής σας;	Φοιτητής/τρια πλήρους φοίτησης	0
	Φοιτητής/τρια μερικής φοίτησης	0
Πρόκειται να αποκτήσετε ή αποκτήσατε κάποιον τίτλο σπουδών επαγγελματικής κατάρτισης μετά την αποφοίτηση το 2016/2017;	Όχι	1
	Ναι	0
Κατά τους τελευταίους 12 μήνες συμμετείχατε σε άλλες μαθησιακές δραστηριότητες (ολοκληρωμένες ή όχι) με σκοπό τη βελτίωση των επαγγελματικών σας γνώσεων	Όχι	0
	Ναι	1

και δεξιοτήτων στον ελεύθερο χρόνο σας ή στην διάρκεια του χρόνου εργασίας σας;		
Εργαζόμενος/η	Όχι	1
	Ναι	0
Αυτοαπασχολούμενος/η	Όχι	1
	Ναι	0
Φοιτητής/τρια, μαθητής/τρια	Όχι	0
	Ναι	1
Άνεργος/η	Όχι	1
	Ναι	0
Είσαστε αυτοαπασχολούμενος/η;	Όχι	0
	Ναι, αυτοαπασχολούμενος/η με αμειβόμενους εργαζόμενους	0
	Ναι, αυτοαπασχολούμενος/η χωρίς αμειβόμενους εργαζόμενους	0
Ποιο είναι το είδος της σύμβασής σας σήμερα;	Αορίστου χρόνου	0
	Ορισμένου χρόνου	0
	Άλλο	0
Εργάζεστε στον δημόσιο τομέα;	Όχι	0
	Ναι	0
Είστε εργαζόμενος/η πλήρους απασχόλησης; Να συμπεριλάβετε την αυτοαπασχόληση	Όχι, εργάζομαι με καθεστώς μερικής απασχόλησης	0
	Ναι	0
Είσατε εργαζόμενος/η ή αυτοαπασχολούμενος/η στην/στις επιπρόσθετη/ες θέση/εις εργασίας σας;	Εργαζόμενος/η	0
	Αυτοαπασχολούμενος/η	0
	Εργαζόμενος/η και αυτοαπασχολούμενος/η	0
<b>Εργασιακή κατάσταση για την περίοδο Οκτωβρίου - Δεκεμβρίου 2018</b>		
Ήσασταν εκείνη την περίοδο σε αμειβόμενη απασχόληση;	Όχι	0
	Όχι, αλλά εργαζόμουν χωρίς αμοιβή στην οικογενειακή επιχείρηση	0
	Ναι	1
Εργαζόσασταν στο ίδιο επάγγελμα όπως τώρα;	Όχι	0
	Ναι	0
Εργαζόσασταν στον ίδιο εργοδότη ή στο ίδιο αντικείμενο αυτοαπασχόλησης όπως τώρα;	Όχι	0
	Ναι	0
Πού εργαζόσασταν;	Στην Ελλάδα	1
	Στο Εξωτερικό	0

### 3.11.12 Τμήμα Επιστημών Προσχολικής Αγωγής & Εκπαίδευσης

Από το τμήμα Επιστημών Προσχολικής Αγωγής & Εκπαίδευσης υπήρχαν 4 συμμετοχές στην έρευνα, όλες από γυναίκες, 3 πτυχιούχοι και 1 κάτοχος μεταπτυχιακού διπλώματος. Στον Πίνακα 37 δίνονται τα αποτελέσματα των αναλύσεων.

2 απόφοιτες ζουν στο ίδιο μέρος που ζούσαν κατά τη διάρκεια του προγράμματος σπουδών τους και 2 σε άλλο μέρος στην Ελλάδα.

Η πλειοψηφία των αποφοίτων (3 στους/στις 4) ήταν φοιτητές/τριες πλήρους φοίτησης.

2 απόφοιτες είχαν βαθμό πτυχίου Άριστα και 2 Λίαν Καλώς, ενώ από τις πτυχιούχους, 2 αποφοίτησαν σε  $n$  έτη φοίτησης και 1 σε  $(n, n+2]$  έτη.

1 πτυχιούχος ανέφερε ότι ως μέρος του προγράμματος σπουδών της παρακολούθησε μαθήματα σε διαφορετική γλώσσα από την κύρια γλώσσα διδασκαλίας.

Καμία απόφοιτη δεν απέκτησε εμπειρία στο εξωτερικό ως μέρος του προγράμματος σπουδών της και δεν πρόκειται να αποκτήσει ή απέκτησε κάποιον τίτλο σπουδών επαγγελματικής κατάρτισης μετά την αποφοίτησή της το 2016/2017.

2 πτυχιούχοι ανέφεραν ότι απέκτησαν εργασιακή εμπειρία για τουλάχιστον 6 μήνες χωρίς διακοπή πριν την έναρξη του προγράμματος σπουδών το 2016/2017.

2 πτυχιούχοι και η κάτοχος μεταπτυχιακού διπλώματος απάντησαν ότι κατά τους τελευταίους 12 μήνες συμμετείχαν σε άλλες μαθησιακές δραστηριότητες (ολοκληρωμένες ή όχι) με σκοπό τη βελτίωση των επαγγελματικών τους γνώσεων και δεξιοτήτων στον ελεύθερο χρόνο τους ή στην διάρκεια του χρόνου εργασίας τους.

1 πτυχιούχος παρακολουθεί, ως φοιτήτρια πλήρους φοίτησης, κάποιο άλλο πρόγραμμα ανώτατης εκπαίδευσης, από το οποίο θα αποκτήσει Μεταπτυχιακό δίπλωμα (επίπεδο 7) στον ίδιο τομέα σπουδών, αλλά σε άλλο ίδρυμα στο εξωτερικό.

Όλες οι απόφοιτες είναι εργαζόμενες στην Ελλάδα. 1 πτυχιούχος και η κάτοχος μεταπτυχιακού διπλώματος απασχολούνται σε οργανισμό με κύρια επιχειρηματική δραστηριότητα είναι την εκπαίδευση, 1 πτυχιούχος τις δραστηριότητες σχετικές με την ανθρώπινη υγεία & την κοινωνική μέριμνα και 1 πτυχιούχος τις Τηλεπικοινωνίες. 1 πτυχιούχος είναι ειδικευμένη εκπαιδευτικός, 1 πτυχιούχος είναι επαγγελματίας νοσηλεύτρια και 1 πτυχιούχος είναι επαγγελματίας σύμβουλος πωλήσεων Τ/Π.

Όλες οι απόφοιτες απάντησαν ότι δεν είναι αυτοαπασχολούμενες, αλλά πλήρους απασχόλησης και ότι η σύμβασή τους είναι αορίστου χρόνου

1 πτυχιούχος και η κάτοχος μεταπτυχιακού διπλώματος εργάζονται στον δημόσιο τομέα.

2 πτυχιούχοι και η κάτοχος μεταπτυχιακού διπλώματος ανέφεραν ότι την περίοδο Οκτωβρίου - Δεκεμβρίου 2018 ήταν σε αμειβόμενη απασχόληση. 1 πτυχιούχος και η κάτοχος μεταπτυχιακού διπλώματος εργάζονταν στο ίδιο επάγγελμα όπως τώρα και στον ίδιο εργοδότη ή στο ίδιο αντικείμενο απασχόλησης όπως τώρα.

**Πίνακας 37. Τμήμα Επιστημών Προσχολικής Αγωγής & Εκπαίδευσης**

Μεταβλητή	Κατηγορίες	Τίτλος σπουδών		
		Πτυχίο Πανεπιστημίου/ΤΕΙ (επίπεδο 6) - ISCED 6	Μεταπτυχιακό δίπλωμα (επίπεδο 7) - ISCED 7	Σύνολο
Ποιο είναι το φύλο σας;	Ανδρας	0	0	0
	Γυναίκα	3	1	4
Πού ζείτε κατά βάση επί του παρόντος;	Στο ίδιο μέρος που ζούσα κατά τη διάρκεια του προγράμματος σπουδών μου	2	0	2
	Σε άλλο μέρος στην Ελλάδα	1	1	2
	Σε άλλο μέρος στο εξωτερικό	0	0	0
Ποιος ήταν ο κύριος τομέας των σπουδών σας;	Επιστήμη της εκπαίδευσης	3	1	4
Ποιο ήταν το καθεστώς φοίτησής σας όταν αποφοιτήσατε;	φοιτητής/τρια πλήρους φοίτησης	2	1	3
	φοιτητής/τρια μερικής φοίτησης	1	0	1
Ποιος ήταν ο βαθμός του πτυχίου σας;	Άριστα [8,50-10,00]	1	1	2
	Λίαν Καλώς [6,50-8,49)	2	0	2
	Καλώς [5,00-6,49)	0	0	0
Διάρκεια φοίτησης σε τρεις κατηγορίες	το πολύ ν έτη	2	0	2
	(ν, ν+2] έτη	1	0	1
	περισσότερα από ν+2 έτη	0	0	0
Παρακολούθησατε ως μέρος του προγράμματος σπουδών σας μαθήματα σε διαφορετική γλώσσα από την κύρια γλώσσα διδασκαλίας;	Όχι	2	1	3
	Ναι	1	0	1
Αποκτήσατε εμπειρία στο εξωτερικό ως μέρος του προγράμματος σπουδών από το οποίο αποφοιτήσατε το 2016/2017;	Όχι	3	1	4
	Ναι	0	0	0
Πριν την έναρξη του προγράμματος σπουδών 2016/2017 αποκτήσατε	Όχι	1	1	2
	Ναι	2	0	2

εργασιακή εμπειρία για τουλάχιστον 6 μήνες χωρίς διακοπή;				
Μετά την απόκτηση του πτυχίου σας το 2016/2017 παρακολουθήσατε κάποιο άλλο πρόγραμμα ανώτατης εκπαίδευσης;	Όχι	2	1	3
	Ναι	1	0	1
Ποιος είναι ο τίτλος σπουδών που αποκτήσατε;	Πτυχίο Πανεπιστημίου/ΤΕΙ (επίπεδο 6) - ISCED 6	0	0	0
	Μεταπτυχιακό δίπλωμα (επίπεδο 7) - ISCED 7	1	0	1
	Διδακτορικό δίπλωμα (επίπεδο 8) - ISCED 8	0	0	0
Ο κύριος τομέας σπουδών του επιπρόσθετου προγράμματος σπουδών είναι ή ήταν ο ίδιος με αυτόν που αποφοιτήσατε το 2016/2017;	Όχι	0	0	0
	Ναι	1	0	1
Σπουδάσετε ή σπουδάσατε στο ίδιο ίδρυμα ανώτατης εκπαίδευσης από το οποίο αποφοιτήσατε το 2016/2017;	Όχι	1	0	1
	Ναι	0	0	0
Αυτό το ίδρυμα ανώτατης εκπαίδευσης ήταν ή είναι στην Ελλάδα;	Όχι, σε άλλη χώρα, ειδικότερα	1	0	1
	Ναι	0	0	0
Αποφοιτήσατε από το πρόγραμμα σπουδών;	Όχι, έφυγα χωρίς τίτλο σπουδών	0	0	0
	Όχι, είμαι ακόμη εγγεγραμμένος/η	1	0	1
	Ναι	0	0	0
Ποιο είναι το καθεστώς φοίτησής σας;	Φοιτητής/τρια πλήρους φοίτησης	1	0	1
	Φοιτητής/τρια μερικής φοίτησης	0	0	0
Πρόκειται να αποκτήσετε ή αποκτήσατε κάποιον τίτλο σπουδών επαγγελματικής κατάρτισης μετά την αποφοίτηση το 2016/2017;	Όχι	3	1	4
	Ναι	0	0	0
Κατά τους τελευταίους 12 μήνες συμμετείχατε σε άλλες μαθησιακές δραστηριότητες (ολοκληρωμένες ή όχι) με σκοπό τη βελτίωση των επαγγελματικών σας γνώσεων και δεξιοτήτων στον ελεύθερο χρόνο σας ή στην διάρκεια του χρόνου εργασίας σας;	Όχι	1	0	1
	Ναι	2	1	3

Εργαζόμενος/η	Όχι	0	0	0
	Ναι	3	1	4
Αυτοαπασχολούμενος/η	Όχι	3	1	4
	Ναι	0	0	0
Φοιτητής/τρια, μαθητής/τρια	Όχι	3	1	4
	Ναι	0	0	0
Άνεργος/η	Όχι	3	1	4
	Ναι	0	0	0
Είσατε επί του παρόντος σε αμειβόμενη απασχόληση; Να συμπεριλάβετε την αυτοαπασχόληση.	Όχι	0	0	0
	Όχι, αλλά εργάζομαι χωρίς αμοιβή στην οικογενειακή επιχείρηση	0	0	0
	Ναι	0	0	0
Βρίσκομαι σε γονική άδεια με σύμβαση εργασίας σε ισχύ.	Όχι	0	0	0
	Ναι	0	0	0
Βρίσκομαι σε γονική άδεια και παράλληλα εργάζομαι.	Όχι	0	0	0
	Ναι	0	0	0
Έχετε παραπάνω από μία θέση εργασίας;	Όχι	3	1	4
	Ναι, έχω παραπάνω από μία θέση εργασίας	0	0	0
Πού εργάζεστε;	Στην Ελλάδα	3	1	4
	Στο εξωτερικό	0	0	0
Ποια είναι η κύρια επιχειρηματική δραστηριότητα του οργανισμού στον οποίο εργάζεστε;	Εκπαίδευση	1	1	2
	Δραστηριότητες σχετικές με την ανθρώπινη υγεία & την κοινωνική μέριμνα	1	0	1
	Τηλεπικοινωνίες	1	0	1
Ποιο είναι το επάγγελμά σας; Αν το επάγγελμά σας δεν περιλαμβάνεται στη λίστα, παρακαλούμε επιλέξτε εκείνο που ταιριάζει περισσότερο.	Ειδικευμένος/-η εκπαιδευτικός	1	1	2
	Επαγγελματίας νοσηλεύτης	1	0	1
	Επαγγελματίας σύμβουλος πωλήσεων Τ/Π	1	0	1
Είσατε αυτοαπασχολούμενος/η;	Όχι	3	1	4
	Ναι, αυτοαπασχολούμενος/η με αμειβόμενους εργαζόμενους	0	0	0
	Ναι, αυτοαπασχολούμενος/η χωρίς αμειβόμενους εργαζόμενους	0	0	0

Ποιο είναι το είδος της σύμβασής σας σήμερα;	Αορίστου χρόνου	3	1	4
	Ορισμένου χρόνου	0	0	0
	Άλλο	0	0	0
Εργάζεστε στον δημόσιο τομέα;	Όχι	2	0	2
	Ναι	1	1	2
Είστε εργαζόμενος/η πλήρους απασχόλησης; Να συμπεριλάβετε την αυτοαπασχόληση	Όχι, εργάζομαι με καθεστώς μερικής απασχόλησης	0	0	0
	Ναι	3	1	4
Είσαστε εργαζόμενος/η ή αυτοαπασχολούμενος/η στην/στις επιπρόσθετη/ες θέση/εις εργασίας σας;	Εργαζόμενος/η	0	0	0
	Αυτοαπασχολούμενος/η	0	0	0
	Εργαζόμενος/η και αυτοαπασχολούμενος/η	0	0	0
<b>Εργασιακή κατάσταση για την περίοδο Οκτωβρίου - Δεκεμβρίου 2018</b>				
Ήσασταν εκείνη την περίοδο σε αμειβόμενη απασχόληση;	Όχι	1	0	1
	Όχι, αλλά εργαζόμουν χωρίς αμοιβή στην οικογενειακή επιχείρηση	0	0	0
	Ναι	2	1	3
Εργαζόσασταν στο ίδιο επάγγελμα όπως τώρα;	Όχι	1	0	1
	Ναι	1	1	2
Εργαζόσασταν στον ίδιο εργοδότη ή στο ίδιο αντικείμενο αυτοαπασχόλησης όπως τώρα;	Όχι	1	0	1
	Ναι	1	1	2
Πού εργαζόσασταν;	Στην Ελλάδα	0	0	0
	Στο Εξωτερικό	0	0	0



### 3.11.13 Τμήμα Ηλεκτρολόγων Μηχανικών & Μηχανικών Υπολογιστών

Από το τμήμα Ηλεκτρολόγων Μηχανικών & Μηχανικών Υπολογιστών υπήρχαν 24 συμμετοχές στην έρευνα, 10 πτυχιούχοι (8 άνδρες και 2 γυναίκες) και 2 γυναίκες κάτοχοι μεταπτυχιακού διπλώματος. Στον Πίνακα 38 παρουσιάζονται τα αποτελέσματα των αναλύσεων.

3 απόφοιτοι/ες ζουν στο ίδιο μέρος που ζούσαν κατά τη διάρκεια του προγράμματος σπουδών τους, 2 σε άλλο μέρος στην Ελλάδα, ενώ 7 ζουν στο εξωτερικό.

Το σύνολο των αποφοίτων ήταν φοιτητές/τριες πλήρους φοίτησης. 2 απόφοιτοι/ες είχαν βαθμό πτυχίου Άριστα και 10 απόφοιτοι/ες Λίαν Καλώς. Από τους/τις πτυχιούχους απόφοιτους/ες, 2 αποφοίτησαν σε  $n$  έτη φοίτησης, 3 σε  $(n, n+2]$  έτη και 5 σε περισσότερα από  $n+2$  έτη φοίτησης.

Κανένας/καμία απόφοιτος/η δεν παρακολούθησε μαθήματα σε διαφορετική γλώσσα από την κύρια γλώσσα διδασκαλίας και δεν απέκτησε εργασιακή εμπειρία για τουλάχιστον 6 μήνες χωρίς διακοπή πριν την έναρξη του προγράμματος σπουδών το 2016/2017, ενώ 1 πτυχιούχος πρόκειται να αποκτήσει ή απέκτησε κάποιον τίτλο σπουδών επαγγελματικής κατάρτισης μετά την αποφοίτηση του το 2016/2017. 4 πτυχιούχοι και 1 κάτοχος μεταπτυχιακού διπλώματος απάντησαν ότι κατά τους τελευταίους 12 μήνες συμμετείχαν σε άλλες μαθησιακές δραστηριότητες (ολοκληρωμένες ή όχι) με σκοπό τη βελτίωση των επαγγελματικών τους γνώσεων και δεξιοτήτων στον ελεύθερο χρόνο τους ή στην διάρκεια του χρόνου εργασίας τους.

3 πτυχιούχοι απέκτησαν εμπειρία στο εξωτερικό ως μέρος του προγράμματος σπουδών τους, η οποία υποστηρίχθηκε από ένα πρόγραμμα της ΕΕ (π.χ. Erasmus), οι 2 για σπουδές στο εξωτερικό και 1 για πρακτική άσκηση ή εργασιακή εμπειρία. Οι 2 πτυχιούχοι δεν αποκτήσαν μονάδες ECTS, ενώ ο 1 απέκτησε 15 μονάδες ECTS ή παραπάνω.

6 πτυχιούχοι παρακολούθησαν κάποιο άλλο πρόγραμμα ανώτατης εκπαίδευσης, οι 5 απέκτησαν Μεταπτυχιακό δίπλωμα και ο 1 Διδακτορικό δίπλωμα. Οι 5 ανέφεραν ότι ο τομέας σπουδών του επιπρόσθετου προγράμματος σπουδών δεν ήταν ο ίδιος με αυτόν που αποφοίτησαν το 2016/2017 και ήταν τα Πληροφοριακά & επικοινωνιακά συστήματα για τους/τις 4 και η Μηχανική, κατασκευές & δόμηση για τον/την 1 (δηλαδή ανέφεραν κάτι παραπλήσιο). Οι 4 σπουδάζουν σε άλλο ίδρυμα στο εξωτερικό.

Όλοι/ες οι απόφοιτοι/ες είναι εργαζόμενοι/ες, 1 πτυχιούχος είναι συγχρόνως αυτοαπασχολούμενος/η και 2 πτυχιούχοι είναι συγχρόνως φοιτητές/τριες, μαθητές/τριες.

1 πτυχιούχος έχει παραπάνω από μία θέση εργασίας, ενώ 4 εργάζονται στην Ελλάδα.

1 πτυχιούχος και 1 κάτοχος μεταπτυχιακού διπλώματος απασχολούνται σε οργανισμό του οποίου η κύρια επιχειρηματική δραστηριότητα είναι οι δραστηριότητες προγραμματισμού ηλεκτρονικών υπολογιστών, 3 πτυχιούχοι η εκπαίδευση, 1 πτυχιούχος και 1 κάτοχος μεταπτυχιακού διπλώματος οι τηλεπικοινωνίες, 1 πτυχιούχος οι δραστηριότητες υπηρεσιών πληροφορίας, 1 πτυχιούχος η επιστημονική έρευνα και ανάπτυξη και 1 πτυχιούχος η κατασκευή μηχανοκίνητων οχημάτων.

2 πτυχιούχοι είναι ερευνητές/τριες πληροφορικής και μαθηματικών, 2 πτυχιούχοι μηχανικοί λογισμικού Τ/Π, 1 πτυχιούχος και 1 κάτοχος μεταπτυχιακού διπλώματος είναι προγραμματιστής/τρια εφαρμογών Τ/Π, 1 πτυχιούχος είναι διαχειριστής/τρια συστημάτων Τ/Π, 1 πτυχιούχος είναι ερευνητής/τρια όλα τα άλλα θέματα, 1 κάτοχος μεταπτυχιακού διπλώματος είναι μηχανικός προγραμματισμού, 1 πτυχιούχος είναι υπεύθυνος/η ανάπτυξης πολυμέσων, ενώ 1 πτυχιούχος δήλωσε ότι είναι μεταδιδακτορικός ερευνητής/τρια, χωρίς να προσδιορίσει το αντικείμενο.

7 πτυχιούχοι και 2 κάτοχοι μεταπτυχιακού διπλώματος δεν είναι αυτοαπασχολούμενοι/ες, 1 πτυχιούχος είναι αυτοαπασχολούμενος/η με αμειβόμενους εργαζόμενους και 2 πτυχιούχοι είναι αυτοαπασχολούμενοι/ες χωρίς αμειβόμενους εργαζόμενους.

4 πτυχιούχοι και 2 κάτοχοι μεταπτυχιακού διπλώματος δήλωσαν ότι η σύμβασή τους είναι αορίστου χρόνου και 3 πτυχιούχοι ότι είναι ορισμένου χρόνου.

3 πτυχιούχοι εργάζονται στον δημόσιο τομέα.

8 πτυχιούχοι και 2 κάτοχοι μεταπτυχιακού διπλώματος είναι πλήρους απασχόλησης.

6 πτυχιούχοι και 2 κάτοχοι μεταπτυχιακού διπλώματος ανέφεραν ότι την περίοδο Οκτωβρίου - Δεκεμβρίου 2018 ήταν σε αμειβόμενη απασχόληση. 3 πτυχιούχοι και 1 κάτοχος μεταπτυχιακού διπλώματος εργαζόντουσαν στο ίδιο επάγγελμα όπως τώρα. 3 πτυχιούχοι εργαζόντουσαν στον ίδιο εργοδότη ή στο ίδιο αντικείμενο αυτοαπασχόλησης όπως τώρα. 2 πτυχιούχοι και 1 κάτοχος μεταπτυχιακού διπλώματος εργαζόντουσαν στην Ελλάδα.

**Πίνακας 38. Τμήμα Ηλεκτρολόγων Μηχανικών & Μηχανικών Υπολογιστών**

Μεταβλητή	Κατηγορίες	Τίτλος σπουδών		
		Πτυχίο Πανεπιστημίου/ΤΕΙ (επίπεδο 6) - ISCED 6	Μεταπτυχιακό δίπλωμα (επίπεδο 7) - ISCED 7	Σύνολο
Ποιο είναι το φύλο σας;	Ανδρας	8	2	10
	Γυναίκα	2	0	2
Πού ζείτε κατά βάση επί του παρόντος;	Στο ίδιο μέρος που ζούσα κατά τη διάρκεια του προγράμματος σπουδών μου	3	0	3
	Σε άλλο μέρος στην Ελλάδα	2	0	2
	Σε άλλο μέρος στο εξωτερικό	5	2	7
Ποιος ήταν ο κύριος τομέας των σπουδών σας;	Πληροφοριακά & επικοινωνιακά συστήματα	5	2	7
	Μηχανική, κατασκευές & δόμηση	5	0	5
Ποιο ήταν το καθεστώς φοίτησής σας όταν αποφοιτήσατε;	φοιτητής/τρια πλήρους φοίτησης	10	2	12
	φοιτητής/τρια μερικής φοίτησης	0	0	0
Ποιος ήταν ο βαθμός του πτυχίου σας;	Άριστα [8,50-10,00]	1	1	2
	Λίαν Καλώς [6,50-8,49)	9	1	10
	Καλώς [5,00-6,49)	0	0	0
Διάρκεια φοίτησης σε τρεις κατηγορίες	το πολύ ν έτη	2	0	2
	(ν, ν+2] έτη	3	0	3
	περισσότερα από ν+2 έτη	5	0	5
Παρακολούθησατε ως μέρος του προγράμματος σπουδών σας μαθήματα σε διαφορετική γλώσσα από την κύρια γλώσσα διδασκαλίας;	Όχι	10	2	12
	Ναι	0	0	0
Αποκτήσατε εμπειρία στο εξωτερικό ως μέρος του προγράμματος σπουδών από το οποίο αποφοιτήσατε το 2016/2017;	Όχι	7	2	9
	Ναι	3	0	3
σπουδές στο εξωτερικό	Όχι	1	0	1
	Ναι	2	0	2
πρακτική άσκηση ή εργασιακή εμπειρία	Όχι	2	0	2

	<b>Ναι</b>	1	0	1
<b>μαθήματα ξένης γλώσσας</b>	<b>Όχι</b>	3	0	3
	<b>Ναι</b>	0	0	0
<b>θερινό σχολείο, σεμινάριο ή παρόμοια δραστηριότητα</b>	<b>Όχι</b>	3	0	3
	<b>Ναι</b>	0	0	0
<b>Αποκτήσατε πιστωτικές μονάδες ECTS, οι οποίες αναγνωρίστηκαν στο πλαίσιο του προγράμματος σπουδών από το οποίο αποφοιτήσατε το 2016/17;</b>	<b>Όχι</b>	2	0	2
	<b>Ναι, λιγότερο από 15 μονάδες ECTS</b>	0	0	0
	<b>Ναι, 15 μονάδες ECTS ή παραπάνω</b>	1	0	1
<b>Υποστηρίχθηκε η παραμονή σας στο εξωτερικό από κάποιο πρόγραμμα κινητικότητας;</b>	<b>Όχι</b>	0	0	0
	<b>Ναι, από ένα πρόγραμμα της ΕΕ (π.χ. Erasmus)</b>	3	0	3
	<b>Ναι, από ένα εθνικό πρόγραμμα</b>	0	0	0
	<b>Ναι, από άλλο πρόγραμμα</b>	0	0	0
<b>Πριν την έναρξη του προγράμματος σπουδών 2016/2017 αποκτήσατε εργασιακή εμπειρία για τουλάχιστον 6 μήνες χωρίς διακοπή;</b>	<b>Όχι</b>	9	2	11
	<b>Ναι</b>	0	0	0
<b>Μετά την απόκτηση του πτυχίου σας το 2016/2017 παρακολουθήσατε κάποιο άλλο πρόγραμμα ανώτατης εκπαίδευσης;</b>	<b>Όχι</b>	4	2	6
	<b>Ναι</b>	6	0	6
<b>Ποιος είναι ο τίτλος σπουδών που αποκτήσατε;</b>	<b>Πτυχίο Πανεπιστημίου/ΤΕΙ (επίπεδο 6) - ISCED 6</b>	0	0	0
	<b>Μεταπτυχιακό δίπλωμα (επίπεδο 7) - ISCED 7</b>	5	0	5
	<b>Διδακτορικό δίπλωμα (επίπεδο 8) - ISCED 8</b>	1	0	1
<b>Ο κύριος τομέας σπουδών του επιπρόσθετου προγράμματος σπουδών είναι ή ήταν ο ίδιος με αυτόν που αποφοιτήσατε το 2016/2017;</b>	<b>Όχι</b>	5	0	5
	<b>Ναι</b>	1	0	1
<b>Ποιος είναι ή ήταν ο κύριος τομέας σπουδών του επιπρόσθετου προγράμματος;</b>	<b>Πληροφοριακά &amp; επικοινωνιακά συστήματα</b>	4	0	4
	<b>Μηχανική, κατασκευές &amp; δόμηση</b>	1	0	1
<b>Σπουδάσετε ή σπουδάσατε στο ίδιο ίδρυμα ανώτατης εκπαίδευσης από το οποίο αποφοιτήσατε το 2016/2017;</b>	<b>Όχι</b>	4	0	4
	<b>Ναι</b>	2	0	2
	<b>Όχι, σε άλλη χώρα, ειδικότερα</b>	4	0	4

Αυτό το ίδρυμα ανώτατης εκπαίδευσης ήταν ή είναι στην Ελλάδα;	Ναι	0	0	0
Αποφοιτήσατε από το πρόγραμμα σπουδών;	Όχι, έφυγα χωρίς τίτλο σπουδών	0	0	0
	Όχι, είμαι ακόμη εγγεγραμμένος/η	0	0	0
	Ναι	6	0	6
Ποιο είναι το καθεστώς φοίτησής σας;	Φοιτητής/τρια πλήρους φοίτησης	0	0	0
	Φοιτητής/τρια μερικής φοίτησης	0	0	0
Πρόκειται να αποκτήσετε ή αποκτήσατε κάποιον τίτλο σπουδών επαγγελματικής κατάρτισης μετά την αποφοίτηση το 2016/2017;	Όχι	9	2	11
	Ναι	1	0	1
Κατά τους τελευταίους 12 μήνες συμμετείχατε σε άλλες μαθησιακές δραστηριότητες (ολοκληρωμένες ή όχι) με σκοπό τη βελτίωση των επαγγελματικών σας γνώσεων και δεξιοτήτων στον ελεύθερο χρόνο σας ή στην διάρκεια του χρόνου εργασίας σας;	Όχι	6	1	7
	Ναι	4	1	5
Εργαζόμενος/η	Όχι	0	0	0
	Ναι	10	2	12
Αυτοαπασχολούμενος/η	Όχι	9	2	11
	Ναι	1	0	1
Φοιτητής/τρια, μαθητής/τρια	Όχι	8	2	10
	Ναι	2	0	2
Άνεργος/η	Όχι	10	2	12
	Ναι	0	0	0
Είσαστε επί του παρόντος σε αμειβόμενη απασχόληση; Να συμπεριλάβετε την αυτοαπασχόληση.	Όχι	0	0	0
	Όχι, αλλά εργάζομαι χωρίς αμοιβή στην οικογενειακή επιχείρηση	0	0	0
	Ναι	0	0	0
Βρίσκομαι σε γονική άδεια με σύμβαση εργασίας σε ισχύ.	Όχι	0	0	0
	Ναι	0	0	0
	Όχι	0	0	0

Βρίσκομαι σε γονική άδεια και παράλληλα εργάζομαι.	Ναι	0	0	0
	Όχι	9	2	11
Έχετε παραπάνω από μία θέση εργασίας;	Ναι, έχω παραπάνω από μία θέση εργασίας	1	0	1
	Όχι	4	0	4
Πού εργάζεστε;	Στην Ελλάδα	4	0	4
	Στο εξωτερικό	6	2	8
Ποια είναι η κύρια επιχειρηματική δραστηριότητα του οργανισμού στον οποίο εργάζεστε;	Δραστηριότητες προγραμματισμού ηλεκτρονικών υπολογιστών	1	1	2
	Εκπαίδευση	3	0	3
	Τηλεπικοινωνίες	1	1	2
	Δραστηριότητες υπηρεσιών πληροφορίας	1	0	1
	Επιστημονική έρευνα και ανάπτυξη	1	0	1
	Κατασκευή μηχανοκίνητων οχημάτων	1	0	1
Ποιο είναι το επάγγελμά σας; Αν το επάγγελμά σας δεν περιλαμβάνεται στη λίστα, παρακαλούμε επιλέξτε εκείνο που ταιριάζει περισσότερο.	Ερευνητής πληροφορικής και μαθηματικών	2	0	2
	Μηχανικός λογισμικού Τ/Π	2	0	2
	Προγραμματιστής εφαρμογών Τ/Π	1	1	2
	Διαχειριστής συστημάτων Τ/Π	1	0	1
	Ερευνητής όλα τα άλλα θέματα	1	0	1
	Μηχανικός προγραμματισμού	0	1	1
	Υπεύθυνος ανάπτυξης πολυμέσων	1	0	1
	Άλλο	1	0	1
Είσαστε αυτοαπασχολούμενος/η;	Όχι	7	2	9
	Ναι, αυτοαπασχολούμενος/η με αμειβόμενους εργαζόμενους	1	0	1
	Ναι, αυτοαπασχολούμενος/η χωρίς αμειβόμενους εργαζόμενους	2	0	2
Ποιο είναι το είδος της σύμβασής σας σήμερα;	Αορίστου χρόνου	4	2	6
	Ορισμένου χρόνου	3	0	3
	Άλλο	0	0	0
Εργάζεστε στον δημόσιο τομέα;	Όχι	4	2	6
	Ναι	3	0	3

Είστε εργαζόμενος/η πλήρους απασχόλησης; Να συμπεριλάβετε την αυτοαπασχόληση	Όχι, εργάζομαι με καθεστώς μερικής απασχόλησης	1	0	1
	Ναι	8	2	10
Είσαστε εργαζόμενος/η ή αυτοαπασχολούμενος/η στην/στις επιπρόσθετη/ες θέση/εις εργασίας σας;	Εργαζόμενος/η	0	0	0
	Αυτοαπασχολούμενος/η	1	0	1
	Εργαζόμενος/η και αυτοαπασχολούμενος/η	0	0	0
<b>Εργασιακή κατάσταση για την περίοδο Οκτωβρίου - Δεκεμβρίου 2018</b>				
Ήσασταν εκείνη την περίοδο σε αμειβόμενη απασχόληση;	Όχι	4	0	4
	Όχι, αλλά εργαζόμουν χωρίς αμοιβή στην οικογενειακή επιχείρηση	0	0	0
	Ναι	6	2	8
Εργαζόσασταν στο ίδιο επάγγελμα όπως τώρα;	Όχι	3	1	4
	Ναι	3	1	4
Εργαζόσασταν στον ίδιο εργοδότη ή στο ίδιο αντικείμενο αυτοαπασχόλησης όπως τώρα;	Όχι	3	2	5
	Ναι	3	0	3
Πού εργαζόσασταν;	Στην Ελλάδα	2	1	3
	Στο Εξωτερικό	1	1	2

### 3.11.14 Τμήμα Θεολογίας

Από το τμήμα Θεολογίας υπήρχαν 5 συμμετοχές στην έρευνα, 4 πτυχιούχοι (2 άνδρες και 2 γυναίκες) και 1 άνδρας κάτοχος μεταπτυχιακού διπλώματος. Στον Πίνακα 39 παρουσιάζονται τα αποτελέσματα των αναλύσεων.

Όλοι/ες οι απόφοιτοι/ες ζουν στο ίδιο μέρος που ζούσαν κατά τη διάρκεια του προγράμματος σπουδών τους.

Το σύνολο των αποφοίτων ήταν φοιτητές/τριες πλήρους φοίτησης.

4 απόφοιτοι/ες είχαν βαθμό πτυχίου Άριστα και 1 απόφοιτος/η είχε Λίαν Καλώς.

Από τους/τις πτυχιούχους, 1 αποφοίτησε σε  $n$  έτη φοίτησης και 3 σε ( $n, n+2$ ] έτη.

Κανένας/καμία δεν παρακολούθησε μαθήματα σε διαφορετική γλώσσα από την κύρια γλώσσα διδασκαλίας, δεν απέκτησε εμπειρία στο εξωτερικό ως μέρος του προγράμματος σπουδών του/της και δεν πρόκειται να αποκτήσει ή απέκτησε κάποιον τίτλο σπουδών επαγγελματικής κατάρτισης μετά την αποφοίτηση του/της το 2016/2017.

2 πτυχιούχοι ανέφεραν ότι απέκτησαν εργασιακή εμπειρία για τουλάχιστον 6 μήνες χωρίς διακοπή πριν την έναρξη του προγράμματος σπουδών το 2016/2017.

1 πτυχιούχος και ο κάτοχος μεταπτυχιακού διπλώματος απάντησαν ότι κατά τους τελευταίους 12 μήνες συμμετείχαν σε άλλες μαθησιακές δραστηριότητες (ολοκληρωμένες ή όχι) με σκοπό τη βελτίωση των επαγγελματικών τους γνώσεων και δεξιοτήτων στον ελεύθερο χρόνο τους ή στην διάρκεια του χρόνου εργασίας τους.

3 πτυχιούχοι και ο κάτοχος μεταπτυχιακού διπλώματος ανέφεραν ότι παρακολούθησαν ή παρακολουθούν κάποιο άλλο πρόγραμμα ανώτατης εκπαίδευσης, στον ίδιο τομέα σπουδών με αυτόν που αποφοιτήσανε το 2016/2017 και στο ίδιο ίδρυμα. Οι 3 πτυχιούχοι απέκτησαν ή θα αποκτήσουν Μεταπτυχιακό δίπλωμα (επίπεδο 7) - ISCED 7 και ο κάτοχος μεταπτυχιακού διπλώματος Διδακτορικό δίπλωμα (επίπεδο 8) - ISCED 8. 1 πτυχιούχος και ο κάτοχος μεταπτυχιακού διπλώματος είναι ακόμη εγγεγραμμένοι/ες και 2 πτυχιούχοι αποφοιτήσανε από το επιπρόσθετο πρόγραμμα σπουδών.

3 πτυχιούχοι είναι εργαζόμενοι/ες, 1 πτυχιούχος και ο κάτοχος μεταπτυχιακού διπλώματος είναι φοιτητές/τριες, μαθητές/τριες, ενώ ο κάτοχος μεταπτυχιακού διπλώματος είναι συγχρόνως άνεργος.



3 πτυχιούχοι απάντησαν ότι εργάζονται στην Ελλάδα, με σύμβαση αορίστου χρόνου και δεν είναι αυτοαπασχολούμενοι/ες.

1 πτυχιούχος απασχολούνται σε οργανισμό του οποίου η κύρια επιχειρηματική δραστηριότητα είναι οι άλλες δραστηριότητες παροχής υπηρεσιών, 1 πτυχιούχος οι δραστηριότητες ανθρώπινης υγείας, 1 πτυχιούχος η εκπαίδευση.

1 πτυχιούχος είναι βιολόγος, 1 πτυχιούχος είναι γραμματέας, ενώ 1 πτυχιούχος δήλωσε επάγγελμα Ιερέυς.

2 πτυχιούχοι εργάζονται στον δημόσιο τομέα.

Οι 3 πτυχιούχοι ανέφεραν ότι την περίοδο Οκτωβρίου - Δεκεμβρίου 2018 ήταν σε αμειβόμενη απασχόληση και εργαζόντουσαν στο ίδιο επάγγελμα όπως τώρα, ενώ οι 2 εργαζόντουσαν στον ίδιο εργοδότη ή στο ίδιο αντικείμενο αυτοαπασχόλησης όπως τώρα.

1 πτυχιούχος εργαζόταν στην Ελλάδα.

**Πίνακας 39. Τμήμα Θεολογίας**

Μεταβλητή	Κατηγορίες	Τίτλος σπουδών		
		Πτυχίο Πανεπιστημίου/ΤΕΙ (επίπεδο 6) - ISCED 6	Μεταπτυχιακό δίπλωμα (επίπεδο 7) - ISCED 7	Σύνολο
Ποιο είναι το φύλο σας;	Ανδρας	2	1	3
	Γυναίκα	2	0	2
Πού ζείτε κατά βάση επί του παρόντος;	Στο ίδιο μέρος που ζούσα κατά τη διάρκεια του προγράμματος σπουδών μου	4	1	5
	Σε άλλο μέρος στην Ελλάδα	0	0	0
	Σε άλλο μέρος στο εξωτερικό	0	0	0
Ποιος ήταν ο κύριος τομέας των σπουδών σας;	Ανθρωπιστικές επιστήμες	4	1	5
Ποιο ήταν το καθεστώς φοίτησής σας όταν αποφοιτήσατε;	φοιτητής/τρια πλήρους φοίτησης	4	1	5
	φοιτητής/τρια μερικής φοίτησης	0	0	0
Ποιος ήταν ο βαθμός του πτυχίου σας;	Άριστα [8,50-10,00]	3	1	4
	Λίαν Καλώς [6,50-8,49)	1	0	1
	Καλώς [5,00-6,49)	0	0	0
Διάρκεια φοίτησης σε τρεις κατηγορίες	το πολύ ν έτη	1	0	1
	(ν, ν+2) έτη	3	0	3
	περισσότερα από ν+2 έτη	0	0	0
Παρακολουθήσατε ως μέρος του προγράμματος σπουδών σας μαθήματα σε διαφορετική γλώσσα από την κύρια γλώσσα διδασκαλίας;	Όχι	4	1	5
	Ναι	0	0	0
Αποκτήσατε εμπειρία στο εξωτερικό ως μέρος του προγράμματος σπουδών από το οποίο αποφοιτήσατε το 2016/2017;	Όχι	4	1	5
	Ναι	0	0	0
Πριν την έναρξη του προγράμματος σπουδών 2016/2017 αποκτήσατε εργασιακή εμπειρία για τουλάχιστον 6 μήνες χωρίς διακοπή;	Όχι	2	1	3
	Ναι	2	0	2

Μετά την απόκτηση του πτυχίου σας το 2016/2017 παρακολουθήσατε κάποιο άλλο πρόγραμμα ανώτατης εκπαίδευσης;	Όχι	1	0	1
	Ναι	3	1	4
Ποιος είναι ο τίτλος σπουδών που αποκτήσατε;	Πτυχίο Πανεπιστημίου/ΤΕΙ (επίπεδο 6) - ISCED 6	0	0	0
	Μεταπτυχιακό δίπλωμα (επίπεδο 7) - ISCED 7	3	0	3
	Διδακτορικό δίπλωμα (επίπεδο 8) - ISCED 8	0	1	1
Ο κύριος τομέας σπουδών του επιπρόσθετου προγράμματος σπουδών είναι ή ήταν ο ίδιος με αυτόν που αποφοιτήσατε το 2016/2017;	Όχι	0	0	0
	Ναι	3	1	4
Σπουδάζετε ή σπουδάσατε στο ίδιο ίδρυμα ανώτατης εκπαίδευσης από το οποίο αποφοιτήσατε το 2016/2017;	Όχι	0	0	0
	Ναι	3	1	4
Αυτό το ίδρυμα ανώτατης εκπαίδευσης ήταν ή είναι στην Ελλάδα;	Όχι, σε άλλη χώρα, ειδικότερα	0	0	0
	Ναι	0	0	0
Αποφοιτήσατε από το πρόγραμμα σπουδών;	Όχι, έφυγα χωρίς τίτλο σπουδών	0	0	0
	Όχι, είμαι ακόμη εγγεγραμμένος/η	1	1	2
	Ναι	2	0	2
Ποιο είναι το καθεστώς φοίτησής σας;	Φοιτητής/τρια πλήρους φοίτησης	0	1	1
	Φοιτητής/τρια μερικής φοίτησης	1	0	1
Πρόκειται να αποκτήσετε ή αποκτήσατε κάποιον τίτλο σπουδών επαγγελματικής κατάρτισης μετά την αποφοίτηση το 2016/2017;	Όχι	4	1	5
	Ναι	0	0	0
Κατά τους τελευταίους 12 μήνες συμμετείχατε σε άλλες μαθησιακές δραστηριότητες (ολοκληρωμένες ή όχι) με σκοπό τη βελτίωση των επαγγελματικών σας γνώσεων και δεξιοτήτων στον ελεύθερο χρόνο σας ή στην διάρκεια του χρόνου εργασίας σας;	Όχι	2	0	2
	Ναι	1	1	2
Εργαζόμενος/η	Όχι	1	1	2
	Ναι	3	0	3

Αυτοαπασχολούμενος/η	Όχι	4	1	5
	Ναι	0	0	0
Φοιτητής/τρια, μαθητής/τρια	Όχι	3	0	3
	Ναι	1	1	2
Ανεργος/η	Όχι	4	0	4
	Ναι	0	1	1
Είσαστε επί του παρόντος σε αμειβόμενη απασχόληση; Να συμπεριλάβετε την αυτοαπασχόληση.	Όχι	0	0	0
	Όχι, αλλά εργάζομαι χωρίς αμοιβή στην οικογενειακή επιχείρηση	0	0	0
	Ναι	0	0	0
Βρίσκομαι σε γονική άδεια με σύμβαση εργασίας σε ισχύ.	Όχι	0	0	0
	Ναι	0	0	0
Βρίσκομαι σε γονική άδεια και παράλληλα εργάζομαι.	Όχι	0	0	0
	Ναι	0	0	0
Έχετε παραπάνω από μία θέση εργασίας;	Όχι	3	0	3
	Ναι, έχω παραπάνω από μία θέση εργασίας	0	0	0
Πού εργάζεστε;	Στην Ελλάδα	3	0	3
	Στο εξωτερικό	0	0	0
Ποια είναι η κύρια επιχειρηματική δραστηριότητα του οργανισμού στον οποίο εργάζεστε;	Άλλες δραστηριότητες παροχής υπηρεσιών	1	0	1
	Δραστηριότητες ανθρώπινης υγείας	1	0	1
	Εκπαίδευση	1	0	1
Ποιο είναι το επάγγελμά σας; Αν το επάγγελμά σας δεν περιλαμβάνεται στη λίστα, παρακαλούμε επιλέξτε εκείνο που ταιριάζει περισσότερο.	Βιολόγος	1	0	1
	Γραμματέας	1	0	1
	Άλλο	1	0	1
Είσαστε αυτοαπασχολούμενος/η;	Όχι	3	0	3
	Ναι, αυτοαπασχολούμενος/η με αμειβόμενους εργαζόμενους	0	0	0
	Ναι, αυτοαπασχολούμενος/η χωρίς αμειβόμενους εργαζόμενους	0	0	0
Ποιο είναι το είδος της σύμβασής σας σήμερα;	Αορίστου χρόνου	3	0	3
	Ορισμένου χρόνου	0	0	0
	Άλλο	0	0	0
Εργάζεστε στον δημόσιο τομέα;	Όχι	1	0	1
	Ναι	2	0	2

Είστε εργαζόμενος/η πλήρους απασχόλησης; Να συμπεριλάβετε την αυτοαπασχόληση	Όχι, εργάζομαι με καθεστώς μερικής απασχόλησης	0	0	0
	Ναι	3	0	3
Είσαστε εργαζόμενος/η ή αυτοαπασχολούμενος/η στην/στις επιπρόσθετη/ες θέση/εις εργασίας σας;	Εργαζόμενος/η	0	0	0
	Αυτοαπασχολούμενος/η	0	0	0
	Εργαζόμενος/η και αυτοαπασχολούμενος/η	0	0	0
<b>Εργασιακή κατάσταση για την περίοδο Οκτωβρίου - Δεκεμβρίου 2018</b>				
Ήσασταν εκείνη την περίοδο σε αμειβόμενη απασχόληση;	Όχι	1	1	2
	Όχι, αλλά εργαζόμουν χωρίς αμοιβή στην οικογενειακή επιχείρηση	0	0	0
	Ναι	3	0	3
Εργαζόσασταν στο ίδιο επάγγελμα όπως τώρα;	Όχι	0	0	0
	Ναι	3	0	3
Εργαζόσασταν στον ίδιο εργοδότη ή στο ίδιο αντικείμενο αυτοαπασχόλησης όπως τώρα;	Όχι	1	0	1
	Ναι	2	0	2
Πού εργαζόσασταν;	Στην Ελλάδα	1	0	1
	Στο Εξωτερικό	0	0	0

### 3.11.15 Τμήμα Ιατρικής

Από το τμήμα Ιατρικής υπήρχαν 9 συμμετοχές στην έρευνα, 6 πτυχιούχοι (4 άνδρες και 2 γυναίκες) και 3 κάτοχοι μεταπτυχιακού διπλώματος (1 άνδρας και 2 γυναίκες). Στον Πίνακα 40 παρουσιάζονται τα αποτελέσματα των αναλύσεων.

4 απόφοιτοι/ες ζουν στο ίδιο μέρος που ζούσαν κατά τη διάρκεια του προγράμματος σπουδών τους, 3 σε άλλο μέρος στην Ελλάδα, ενώ 2 ζουν στο εξωτερικό.

Το σύνολο των αποφοίτων ήταν φοιτητές/τριες πλήρους φοίτησης.

2 απόφοιτοι/ες είχαν βαθμό πτυχίου Άριστα και 7 απόφοιτοι/ες Λίαν Καλώς.

Από τους/τις πτυχιούχους, 5 αποφοίτησαν σε  $n$  έτη φοίτησης και 1 σε ( $n, n+2$ ) έτη.

3 πτυχιούχοι ανέφεραν ότι ως μέρος του προγράμματος σπουδών τους παρακολούθησαν μαθήματα σε διαφορετική γλώσσα από την κύρια γλώσσα διδασκαλίας.

2 πτυχιούχοι ανέφεραν ότι απέκτησαν εμπειρία στο εξωτερικό ως μέρος του προγράμματος σπουδών τους, 1 για σπουδές στο εξωτερικό και 1 για πρακτική άσκηση ή εργασιακή εμπειρία. 1 πτυχιούχος δεν απέκτησε μονάδες ECTS και 1 απέκτησε 15 μονάδες ECTS ή παραπάνω. Για τον 1 από τους/τις δύο η παραμονή στο εξωτερικό υποστηρίχθηκε από ένα πρόγραμμα της ΕΕ (π.χ. Erasmus).

1 κάτοχος μεταπτυχιακού διπλώματος απέκτησε εργασιακή εμπειρία για τουλάχιστον 6 μήνες χωρίς διακοπή πριν την έναρξη του προγράμματος σπουδών το 2016/2017.

6 πτυχιούχοι και 1 κάτοχος μεταπτυχιακού διπλώματος ανέφεραν ότι παρακολούθησαν ή παρακολουθούν κάποιο άλλο πρόγραμμα ανώτατης εκπαίδευσης. Οι 6 πτυχιούχοι απέκτησαν ή θα αποκτήσουν Μεταπτυχιακό δίπλωμα (επίπεδο 7) - ISCED 7 και ο/η κάτοχος μεταπτυχιακού διπλώματος Διδακτορικό δίπλωμα (επίπεδο 8) - ISCED 8. 5 πτυχιούχοι και ο/η κάτοχος μεταπτυχιακού διπλώματος ανέφεραν ότι ο τομέας σπουδών του επιπρόσθετου προγράμματος σπουδών είναι ή ήταν ο ίδιος με αυτόν που αποφοιτήσανε το 2016/2017, ενώ 1 πτυχιούχος ανέφερε ότι ήταν οι Φυσικές επιστήμες, μαθηματικά & στατιστική. 5 πτυχιούχοι σπουδάζουν ή σπουδάσανε στο ίδιο ίδρυμα ανώτατης εκπαίδευσης από το οποίο αποφοιτήσανε το 2016/2017, ενώ 1 πτυχιούχος σε άλλο ίδρυμα στο εξωτερικό. 3 πτυχιούχοι και ο/η κάτοχος μεταπτυχιακού διπλώματος είναι ακόμη εγγεγραμμένοι/ες και 3 πτυχιούχοι αποφοιτήσανε. 2 πτυχιούχοι και ο/η

κάτοχος μεταπτυχιακού διπλώματος ανέφεραν ότι ήταν ή είναι φοιτητές/τριες πλήρους φοίτησης στο επιπρόσθετο πρόγραμμα ανώτατης εκπαίδευσης που παρακολουθούν.

2 πτυχιούχοι πρόκειται να αποκτήσουν ή αποκτήσανε κάποιον τίτλο σπουδών επαγγελματικής κατάρτισης μετά την αποφοίτησή τους το 2016/2017.

5 πτυχιούχοι και 1 κάτοχος μεταπτυχιακού διπλώματος απάντησαν ότι κατά τους τελευταίους 12 μήνες συμμετείχαν σε άλλες μαθησιακές δραστηριότητες (ολοκληρωμένες ή όχι) με σκοπό τη βελτίωση των επαγγελματικών τους γνώσεων και δεξιοτήτων στον ελεύθερο χρόνο τους ή στην διάρκεια του χρόνου εργασίας τους.

5 πτυχιούχοι και 2 κάτοχοι μεταπτυχιακού διπλώματος είναι εργαζόμενοι/ες, 1 κάτοχος μεταπτυχιακού διπλώματος είναι και/ή αυτοαπασχολούμενος/η και 1 πτυχιούχος είναι και/ή φοιτητής/τρια, μαθητής/τρια.

1 κάτοχος μεταπτυχιακού διπλώματος έχει παραπάνω από μία θέση εργασίας.

4 πτυχιούχοι και 3 κάτοχοι μεταπτυχιακού διπλώματος εργάζονται στην Ελλάδα.

5 πτυχιούχοι απασχολούνται σε οργανισμό του οποίου η κύρια επιχειρηματική δραστηριότητα είναι οι δραστηριότητες σχετικά με την ανθρώπινη υγεία και την κοινωνική μέριμνα, 1 πτυχιούχος και 1 κάτοχος μεταπτυχιακού διπλώματος η επιστημονική έρευνα και ανάπτυξη και 1 κάτοχος μεταπτυχιακού διπλώματος η δημόσια διοίκηση και άμυνα· υποχρεωτική κοινωνική ασφάλιση.

1 πτυχιούχος και 1 κάτοχος μεταπτυχιακού διπλώματος είναι γενικός ιατρός, 2 πτυχιούχοι είναι εσωτερικός εξειδικευμένος ιατρός, 1 πτυχιούχος και 1 κάτοχος μεταπτυχιακού διπλώματος είναι ιατρός όλες οι άλλες ειδικότητες, 1 πτυχιούχος είναι γενικός ιατρός για παιδιά (παιδίατρος), 1 πτυχιούχος είναι ερευνητής/τρια υγειονομικών επιστημών και 1 κάτοχος μεταπτυχιακού διπλώματος είναι μηχανικός λογισμικού Τ/Π.

6 πτυχιούχοι και 2 κάτοχοι μεταπτυχιακού διπλώματος δεν είναι αυτοαπασχολούμενοι/ες, ενώ 1 κάτοχος μεταπτυχιακού διπλώματος είναι αυτοαπασχολούμενος/η χωρίς αμειβόμενους εργαζόμενους.

1 κάτοχος μεταπτυχιακού διπλώματος έχει σύμβαση είναι αορίστου χρόνου, ενώ 6 πτυχιούχοι και 1 κάτοχος μεταπτυχιακού διπλώματος ορισμένου χρόνου.

5 πτυχιούχοι και 2 κάτοχοι μεταπτυχιακού διπλώματος εργάζονται στον δημόσιο τομέα.

5 πτυχιούχοι και 3 κάτοχοι μεταπτυχιακού διπλώματος είναι πλήρους απασχόλησης.

5 πτυχιούχοι και 3 κάτοχοι μεταπτυχιακού διπλώματος ανέφεραν ότι την περίοδο Οκτωβρίου - Δεκεμβρίου 2018 ήταν σε αμειβόμενη απασχόληση. 3 πτυχιούχοι και οι 3 κάτοχοι μεταπτυχιακού διπλώματος εργαζόντουσαν στο ίδιο επάγγελμα όπως τώρα. Οι 3 κάτοχοι μεταπτυχιακού διπλώματος εργαζόντουσαν στον ίδιο εργοδότη ή στο ίδιο αντικείμενο αυτοαπασχόλησης όπως τώρα. 4 πτυχιούχοι εργαζόντουσαν στην Ελλάδα.



#### Πίνακας 40. Τμήμα Ιατρικής

Μεταβλητή	Κατηγορίες	Τίτλος σπουδών		
		Πτυχίο Πανεπιστημίου/ΤΕΙ (επίπεδο 6) - ISCED 6	Μεταπτυχιακό δίπλωμα (επίπεδο 7) - ISCED 7	Σύνολο
Ποιο είναι το φύλο σας;	Ανδρας	4	1	5
	Γυναίκα	2	2	4
Πού ζείτε κατά βάση επί του παρόντος;	Στο ίδιο μέρος που ζούσα κατά τη διάρκεια του προγράμματος σπουδών μου	2	2	4
	Σε άλλο μέρος στην Ελλάδα	2	1	3
	Σε άλλο μέρος στο εξωτερικό	2	0	2
Ποιος ήταν ο κύριος τομέας των σπουδών σας;	Πληροφοριακά & επικοινωνιακά συστήματα	0	1	1
	Ιατρική & οδοντιατρική	6	2	8
Ποιο ήταν το καθεστώς φοίτησής σας όταν αποφοιτήσατε;	φοιτητής/τρια πλήρους φοίτησης	6	3	9
	φοιτητής/τρια μερικής φοίτησης	0	0	0
Ποιος ήταν ο βαθμός του πτυχίου σας;	Άριστα [8,50-10,00]	0	2	2
	Λίαν Καλώς [6,50-8,49)	6	1	7
	Καλώς [5,00-6,49)	0	0	0
Διάρκεια φοίτησης σε τρεις κατηγορίες	το πολύ ν έτη	5	0	5
	(ν, ν+2] έτη	1	0	1
	περισσότερα από ν+2 έτη	0	0	0
Παρακολουθήσατε ως μέρος του προγράμματος σπουδών σας μαθήματα σε διαφορετική γλώσσα από την κύρια γλώσσα διδασκαλίας;	Όχι	3	3	6
	Ναι	3	0	3
Αποκτήσατε εμπειρία στο εξωτερικό ως μέρος του προγράμματος σπουδών από το οποίο αποφοιτήσατε το 2016/2017;	Όχι	4	3	7
	Ναι	2	0	2
σπουδές στο εξωτερικό	Όχι	1	0	1
	Ναι	1	0	1
	Όχι	1	0	1

πρακτική άσκηση ή εργασιακή εμπειρία	Ναι	1	0	1
μαθήματα ξένης γλώσσας	Όχι	2	0	2
	Ναι	0	0	0
θερινό σχολείο, σεμινάριο ή παρόμοια δραστηριότητα	Όχι	2	0	2
	Ναι	0	0	0
Αποκτήσατε πιστωτικές μονάδες ECTS, οι οποίες αναγνωρίστηκαν στο πλαίσιο του προγράμματος σπουδών από το οποίο αποφοιτήσατε το 2016/17;	Όχι	1	0	1
	Ναι, λιγότερο από 15 μονάδες ECTS	0	0	0
	Ναι, 15 μονάδες ECTS ή παραπάνω	1	0	1
Υποστηρίχθηκε η παραμονή σας στο εξωτερικό από κάποιο πρόγραμμα κινητικότητας;	Όχι	1	0	1
	Ναι, από ένα πρόγραμμα της ΕΕ (π.χ. Erasmus)	1	0	1
	Ναι, από ένα εθνικό πρόγραμμα	0	0	0
	Ναι, από άλλο πρόγραμμα	0	0	0
Πριν την έναρξη του προγράμματος σπουδών 2016/2017 αποκτήσατε εργασιακή εμπειρία για τουλάχιστον 6 μήνες χωρίς διακοπή;	Όχι	5	1	6
	Ναι	0	1	1
Μετά την απόκτηση του πτυχίου σας το 2016/2017 παρακολουθήσατε κάποιο άλλο πρόγραμμα ανώτατης εκπαίδευσης;	Όχι	0	2	2
	Ναι	6	1	7
Ποιος είναι ο τίτλος σπουδών που αποκτήσατε;	Πτυχίο Πανεπιστημίου/ΤΕΙ (επίπεδο 6) - ISCED 6	0	0	0
	Μεταπτυχιακό δίπλωμα (επίπεδο 7) - ISCED 7	6	0	6
	Διδακτορικό δίπλωμα (επίπεδο 8) - ISCED 8	0	1	1
Ο κύριος τομέας σπουδών του επιπρόσθετου προγράμματος σπουδών είναι ή ήταν ο ίδιος με αυτόν που αποφοιτήσατε το 2016/2017;	Όχι	1	0	1
	Ναι	5	1	6
Ποιος είναι ή ήταν ο κύριος τομέας σπουδών του επιπρόσθετου προγράμματος;	Φυσικές επιστήμες, μαθηματικά & στατιστική	1	0	1
	Όχι	1	1	2

Σπουδάζετε ή σπουδάσατε στο ίδιο ίδρυμα ανώτατης εκπαίδευσης από το οποίο αποφοιτήσατε το 2016/2017;	Ναι	5	0	5
Αυτό το ίδρυμα ανώτατης εκπαίδευσης ήταν ή είναι στην Ελλάδα;	Όχι, σε άλλη χώρα, ειδικότερα	1	0	1
	Ναι	0	1	1
Αποφοιτήσατε από το πρόγραμμα σπουδών;	Όχι, έφυγα χωρίς τίτλο σπουδών	0	0	0
	Όχι, είμαι ακόμη εγγεγραμμένος/η	3	1	4
	Ναι	3	0	3
Ποιο είναι το καθεστώς φοίτησής σας;	Φοιτητής/τρια πλήρους φοίτησης	2	1	3
	Φοιτητής/τρια μερικής φοίτησης	0	0	0
Πρόκειται να αποκτήσετε ή αποκτήσατε κάποιον τίτλο σπουδών επαγγελματικής κατάρτισης μετά την αποφοίτησή το 2016/2017;	Όχι	4	3	7
	Ναι	2	0	2
Κατά τους τελευταίους 12 μήνες συμμετείχατε σε άλλες μαθησιακές δραστηριότητες (ολοκληρωμένες ή όχι) με σκοπό τη βελτίωση των επαγγελματικών σας γνώσεων και δεξιοτήτων στον ελεύθερο χρόνο σας ή στην διάρκεια του χρόνου εργασίας σας;	Όχι	1	2	3
	Ναι	5	1	6
Εργαζόμενος/η	Όχι	1	1	2
	Ναι	5	2	7
Αυτοαπασχολούμενος/η	Όχι	6	2	8
	Ναι	0	1	1
Φοιτητής/τρια, μαθητής/τρια	Όχι	5	3	8
	Ναι	1	0	1
Άνεργος/η	Όχι	6	3	9
	Ναι	0	0	0
Είσατε επί του παρόντος σε αμειβόμενη απασχόληση; Να συμπεριλάβετε την αυτοαπασχόληση.	Όχι	0	0	0
	Όχι, αλλά εργάζομαι χωρίς αμοιβή στην οικογενειακή επιχείρηση	0	0	0

	Ναι	1	0	1
Βρίσκομαι σε γονική άδεια με σύμβαση εργασίας σε ισχύ.	Όχι	0	0	0
	Ναι	0	0	0
Βρίσκομαι σε γονική άδεια και παράλληλα εργάζομαι.	Όχι	0	0	0
	Ναι	0	0	0
Έχετε παραπάνω από μία θέση εργασίας;	Όχι	6	2	8
	Ναι, έχω παραπάνω από μία θέση εργασίας	0	1	1
Πού εργάζεστε;	Στην Ελλάδα	4	3	7
	Στο εξωτερικό	2	0	2
Ποια είναι η κύρια επιχειρηματική δραστηριότητα του οργανισμού στον οποίο εργάζεστε;	Δραστηριότητες σχετικά με την ανθρώπινη υγεία και την κοινωνική μέριμνα	5	0	5
	Επιστημονική έρευνα και ανάπτυξη	1	1	2
	Δημόσια διοίκηση και άμυνα· υποχρεωτική κοινωνική ασφάλιση	0	1	1
Ποιο είναι το επάγγελμά σας; Αν το επάγγελμά σας δεν περιλαμβάνεται στη λίστα, παρακαλούμε επιλέξτε εκείνο που ταιριάζει περισσότερο.	Γενικός ιατρός	1	1	2
	Εσωτερικός εξειδικευμένος ιατρός	2	0	2
	Ιατρός όλες οι άλλες ειδικότητες	1	1	2
	Γενικός ιατρός για παιδιά (παιδίατρος)	1	0	1
	Ερευνητής υγειονομικών επιστημών	1	0	1
	Μηχανικός λογισμικού Τ/Π	0	1	1
Είσαστε αυτοαπασχολούμενος/η;	Όχι	6	2	8
	Ναι, αυτοαπασχολούμενος/η με αμειβόμενους εργαζόμενους	0	0	0
	Ναι, αυτοαπασχολούμενος/η χωρίς αμειβόμενους εργαζόμενους	0	1	1
Ποιο είναι το είδος της σύμβασής σας σήμερα;	Αορίστου χρόνου	0	1	1
	Ορισμένου χρόνου	6	1	7
	Άλλο	0	0	0
Εργάζεστε στον δημόσιο τομέα;	Όχι	1	0	1
	Ναι	5	2	7
	Όχι, εργάζομαι με καθεστώς μερικής απασχόλησης	1	0	1

Είστε εργαζόμενος/η πλήρους απασχόλησης; Να συμπεριλάβετε την αυτοαπασχόληση	Ναι	5	3	8
Είσαστε εργαζόμενος/η ή αυτοαπασχολούμενος/η στην/στις επιπρόσθετη/ες θέση/εις εργασίας σας;	Εργαζόμενος/η	0	0	0
	Αυτοαπασχολούμενος/η	0	1	1
	Εργαζόμενος/η και αυτοαπασχολούμενος/η	0	0	0
<b>Εργασιακή κατάσταση για την περίοδο Οκτωβρίου - Δεκεμβρίου 2018</b>				
Ήσασταν εκείνη την περίοδο σε αμειβόμενη απασχόληση;	Όχι	1	0	1
	Όχι, αλλά εργαζόμουν χωρίς αμοιβή στην οικογενειακή επιχείρηση	0	0	0
	Ναι	5	3	8
Εργαζόσασταν στο ίδιο επάγγελμα όπως τώρα;	Όχι	1	0	1
	Ναι	3	3	6
Εργαζόσασταν στον ίδιο εργοδότη ή στο ίδιο αντικείμενο αυτοαπασχόλησης όπως τώρα;	Όχι	4	0	4
	Ναι	0	3	3
Πού εργαζόσασταν;	Στην Ελλάδα	4	0	4
	Στο Εξωτερικό	0	0	0

### 3.11.16 Τμήμα Ιστορίας & Αρχαιολογίας

Από το τμήμα Ιστορίας & Αρχαιολογίας υπήρχαν 8 συμμετοχές στην έρευνα, 7 πτυχιούχοι (3 άνδρες και 4 γυναίκες) και 1 άνδρας κάτοχος μεταπτυχιακού διπλώματος. Στον Πίνακα 41 παρουσιάζονται τα αποτελέσματα των αναλύσεων.

4 απόφοιτοι/ες ζουν στο ίδιο μέρος που ζούσαν κατά τη διάρκεια του προγράμματος σπουδών τους, 2 σε άλλο μέρος στην Ελλάδα, ενώ 2 ζουν στο εξωτερικό.

Το σύνολο των αποφοίτων ήταν φοιτητές/τριες πλήρους φοίτησης.

3 απόφοιτοι/ες είχαν βαθμό πτυχίου Άριστα και 5 απόφοιτοι/ες Λίαν Καλώς.

Από τους/τις πτυχιούχους απόφοιτους/ες, 3 αποφοίτησαν σε  $n$  έτη φοίτησης, 3 σε  $(n, n+2]$  έτη και 1 σε περισσότερα από  $n+2$  έτη φοίτησης.

Κανένας/καμία δεν παρακολούθησε μαθήματα σε διαφορετική γλώσσα από την κύρια γλώσσα διδασκαλίας.

5 πτυχιούχοι ανέφεραν ότι απέκτησαν εμπειρία στο εξωτερικό ως μέρος του προγράμματος σπουδών τους. 2 πτυχιούχοι δεν αποκτήσαν μονάδες ECTS, στο πλαίσιο του προγράμματος σπουδών από το οποίο αποφοιτήσαν, 1 απέκτησε λιγότερο από 15 μονάδες ECTS και 2 πτυχιούχοι 15 μονάδες ECTS ή παραπάνω. Σε 4 η παραμονή τους στο εξωτερικό υποστηρίχθηκε από ένα πρόγραμμα της ΕΕ (π.χ. Erasmus).

1 πτυχιούχος απέκτησε εργασιακή εμπειρία για τουλάχιστον 6 μήνες χωρίς διακοπή πριν την έναρξη του προγράμματος σπουδών το 2016/2017.

Όλοι/ες οι απόφοιτοι/ες παρακολούθησαν ή παρακολουθούν κάποιο άλλο πρόγραμμα ανώτατης εκπαίδευσης, οι 4 πτυχιούχοι είναι ακόμη εγγεγραμμένοι/ες και 3 πτυχιούχοι και ο κάτοχος μεταπτυχιακού διπλώματος αποφοιτήσανε από το επιπρόσθετο πρόγραμμα σπουδών. 1 πτυχιούχος απέκτησε ή θα αποκτήσει Πτυχίο Πανεπιστημίου/ΤΕΙ (επίπεδο 6) - ISCED 6 και 6 πτυχιούχοι και ο κάτοχος μεταπτυχιακού διπλώματος Μεταπτυχιακό δίπλωμα (επίπεδο 7) - ISCED 7. 4 πτυχιούχοι και ο κάτοχος μεταπτυχιακού διπλώματος ανέφεραν ότι ο τομέας σπουδών του επιπρόσθετου προγράμματος σπουδών είναι ή ήταν ο ίδιος με αυτόν που αποφοιτήσανε το 2016/2017, ενώ 2 πτυχιούχοι απάντησαν ότι ο τομέας είναι ή ήταν οι Κοινωνικές επιστήμες, δημοσιογραφία και πληροφόρηση και 1 η Αρχιτεκτονική και τοπογραφία. 5 πτυχιούχοι και ο κάτοχος μεταπτυχιακού διπλώματος

δήλωσαν ότι σπουδάζουν ή σπουδάσανε στο ίδιο ίδρυμα ανώτατης εκπαίδευσης από το οποίο αποφοιτήσανε το 2016/2017, ενώ 2 πτυχιούχοι σε άλλο ίδρυμα της Ελλάδας.

2 πτυχιούχοι πρόκειται να αποκτήσουν ή αποκτήσανε κάποιον τίτλο σπουδών επαγγελματικής κατάρτισης μετά την αποφοίτησή τους το 2016/2017.

6 πτυχιούχοι και ο κάτοχος μεταπτυχιακού διπλώματος απάντησαν ότι κατά τους τελευταίους 12 μήνες συμμετείχαν σε άλλες μαθησιακές δραστηριότητες (ολοκληρωμένες ή όχι) με σκοπό τη βελτίωση των επαγγελματικών τους γνώσεων και δεξιοτήτων στον ελεύθερο χρόνο τους ή στην διάρκεια του χρόνου εργασίας τους.

3 πτυχιούχοι είναι εργαζόμενοι/ες, 1 πτυχιούχος είναι αυτοαπασχολούμενος/η και 3

2 πτυχιούχοι έχουν παραπάνω από μία θέση εργασίας.

4 πτυχιούχοι απάντησαν ότι εργάζονται στην Ελλάδα με καθεστώς πλήρους απασχόλησης.

1 πτυχιούχος απασχολείται σε οργανισμό του οποίου η κύρια επιχειρηματική δραστηριότητα είναι οι δραστηριότητες παροχής υπηρεσιών σε κτίρια και εξωτερικούς χώρους, 1 πτυχιούχος οι δραστηριότητες ταξιδιωτικών πρακτορείων, 1 πτυχιούχος η εκπαίδευση των εκπαιδευτικών και 1 πτυχιούχος η ενημέρωση και επικοινωνία.

1 πτυχιούχος είναι αρχαιολόγος, 1 πτυχιούχος είναι Υπάλληλος γραμματείας, 1 πτυχιούχος είναι Υπάλληλος γραφείου και 1 πτυχιούχος είναι Υπάλληλος μάρκετινγκ.

3 πτυχιούχοι δεν είναι αυτοαπασχολούμενοι/ες και 1 πτυχιούχος είναι αυτοαπασχολούμενος/η χωρίς αμειβόμενους εργαζόμενους.

2 πτυχιούχοι έχουν σύμβαση ορισμένου χρόνου.

1 πτυχιούχος εργάζεται στον δημόσιο τομέα.

3 πτυχιούχοι ανέφεραν ότι την περίοδο Οκτωβρίου - Δεκεμβρίου 2018 ήταν σε αμειβόμενη απασχόληση, εργαζόντουσαν στην Ελλάδα, αλλά σε διαφορετικό εργοδότη ή σε διαφορετικό αντικείμενο αυτοαπασχόλησης όπως τώρα. Οι 2 πτυχιούχοι εργαζόντουσαν στο ίδιο επάγγελμα όπως τώρα.

Πίνακας 41. Τμήμα Ιστορίας & Αρχαιολογίας

Μεταβλητή	Κατηγορίες	Τίτλος σπουδών		
		Πτυχίο Πανεπιστημίου/ΤΕΙ (επίπεδο 6) - ISCED 6	Μεταπτυχιακό δίπλωμα (επίπεδο 7) - ISCED 7	Σύνολο
Ποιο είναι το φύλο σας;	Ανδρας	3	1	4
	Γυναίκα	4	0	4
Πού ζείτε κατά βάση επί του παρόντος;	Στο ίδιο μέρος που ζούσα κατά τη διάρκεια του προγράμματος σπουδών μου	3	1	4
	Σε άλλο μέρος στην Ελλάδα	2	0	2
	Σε άλλο μέρος στο εξωτερικό	2	0	2
Ποιος ήταν ο κύριος τομέας των σπουδών σας;	Ανθρωπιστικές επιστήμες	6	1	7
Ποιο ήταν το καθεστώς φοίτησής σας όταν αποφοιτήσατε;	φοιτητής/τρια πλήρους φοίτησης	7	1	8
	φοιτητής/τρια μερικής φοίτησης	0	0	0
Ποιος ήταν ο βαθμός του πτυχίου σας;	Άριστα [8,50-10,00]	3	0	3
	Λίαν Καλώς [6,50-8,49)	4	1	5
	Καλώς [5,00-6,49)	0	0	0
Διάρκεια φοίτησης σε τρεις κατηγορίες	το πολύ ν έτη	3	0	3
	(ν, ν+2] έτη	3	0	3
	περισσότερα από ν+2 έτη	1	0	1
Παρακολουθήσατε ως μέρος του προγράμματος σπουδών σας μαθήματα σε διαφορετική γλώσσα από την κύρια γλώσσα διδασκαλίας;	Όχι	7	1	8
	Ναι	0	0	0
Αποκτήσατε εμπειρία στο εξωτερικό ως μέρος του προγράμματος σπουδών από το οποίο αποφοιτήσατε το 2016/2017;	Όχι	2	1	3
	Ναι	5	0	5
σπουδές στο εξωτερικό	Όχι	1	0	1
	Ναι	4	0	4



πρακτική άσκηση ή εργασιακή εμπειρία	Όχι	5	0	5
	Ναι	0	0	0
μαθήματα ξένης γλώσσας	Όχι	5	0	5
	Ναι	0	0	0
θερινό σχολείο, σεμινάριο ή παρόμοια δραστηριότητα	Όχι	4	0	4
	Ναι	1	0	1
Αποκτήσατε πιστωτικές μονάδες ECTS, οι οποίες αναγνωρίστηκαν στο πλαίσιο του προγράμματος σπουδών από το οποίο αποφοιτήσατε το 2016/17;	Όχι	2	0	2
	Ναι, λιγότερο από 15 μονάδες ECTS	1	0	1
	Ναι, 15 μονάδες ECTS ή παραπάνω	2	0	2
Υποστηρίχθηκε η παραμονή σας στο εξωτερικό από κάποιο πρόγραμμα κινητικότητας;	Όχι	0	0	0
	Ναι, από ένα πρόγραμμα της ΕΕ (π.χ. Erasmus)	4	0	4
	Ναι, από ένα εθνικό πρόγραμμα	0	0	0
	Ναι, από άλλο πρόγραμμα	1	0	1
Πριν την έναρξη του προγράμματος σπουδών 2016/2017 αποκτήσατε εργασιακή εμπειρία για τουλάχιστον 6 μήνες χωρίς διακοπή;	Όχι	6	1	7
	Ναι	1	0	1
Μετά την απόκτηση του πτυχίου σας το 2016/2017 παρακολουθήσατε κάποιο άλλο πρόγραμμα ανώτατης εκπαίδευσης;	Όχι	0	0	0
	Ναι	7	1	8
Ποιος είναι ο τίτλος σπουδών που αποκτήσατε;	Πτυχίο Πανεπιστημίου/ΤΕΙ (επίπεδο 6) - ISCED 6	1	0	1
	Μεταπτυχιακό δίπλωμα (επίπεδο 7) - ISCED 7	6	1	7
	Διδακτορικό δίπλωμα (επίπεδο 8) - ISCED 8	0	0	0
Ο κύριος τομέας σπουδών του επιπρόσθετου προγράμματος σπουδών είναι ή ήταν ο ίδιος με αυτόν που αποφοιτήσατε το 2016/2017;	Όχι	3	0	3
	Ναι	4	1	5
Ποιος είναι ή ήταν ο κύριος τομέας σπουδών του επιπρόσθετου προγράμματος;	Κοινωνικές επιστήμες, δημοσιογραφία και πληροφόρηση	2	0	2
	Αρχιτεκτονική και τοπογραφία	1	0	1
	Όχι	2	0	2

Σπουδάζετε ή σπουδάσατε στο ίδιο ίδρυμα ανώτατης εκπαίδευσης από το οποίο αποφοιτήσατε το 2016/2017;	Ναι	5	1	6
Αυτό το ίδρυμα ανώτατης εκπαίδευσης ήταν ή είναι στην Ελλάδα;	Όχι, σε άλλη χώρα, ειδικότερα	0	0	0
	Ναι	2	0	2
Αποφοιτήσατε από το πρόγραμμα σπουδών;	Όχι, έφυγα χωρίς τίτλο σπουδών	0	0	0
	Όχι, είμαι ακόμη εγγεγραμμένος/η	4	0	4
	Ναι	3	1	4
Ποιο είναι το καθεστώς φοίτησής σας;	Φοιτητής/τρια πλήρους φοίτησης	2	0	2
	Φοιτητής/τρια μερικής φοίτησης	1	0	1
Πρόκειται να αποκτήσετε ή αποκτήσατε κάποιον τίτλο σπουδών επαγγελματικής κατάρτισης μετά την αποφοίτησή το 2016/2017;	Όχι	5	1	6
	Ναι	2	0	2
Κατά τους τελευταίους 12 μήνες συμμετείχατε σε άλλες μαθησιακές δραστηριότητες (ολοκληρωμένες ή όχι) με σκοπό τη βελτίωση των επαγγελματικών σας γνώσεων και δεξιοτήτων στον ελεύθερο χρόνο σας ή στην διάρκεια του χρόνου εργασίας σας;	Όχι	1	0	1
	Ναι	6	1	7
Εργαζόμενος/η	Όχι	4	1	5
	Ναι	3	0	3
Αυτοαπασχολούμενος/η	Όχι	6	1	7
	Ναι	1	0	1
Φοιτητής/τρια, μαθητής/τρια	Όχι	4	0	4
	Ναι	3	1	4
Ανεργος/η	Όχι	7	1	8
	Ναι	0	0	0
Είσαστε επί του παρόντος σε αμειβόμενη απασχόληση; Να συμπεριλάβετε την αυτοαπασχόληση.	Όχι	0	0	0
	Όχι, αλλά εργάζομαι χωρίς αμοιβή στην οικογενειακή επιχείρηση	0	0	0

	Ναι	1	0	1
Βρίσκομαι σε γονική άδεια με σύμβαση εργασίας σε ισχύ.	Όχι	0	0	0
	Ναι	0	0	0
Βρίσκομαι σε γονική άδεια και παράλληλα εργάζομαι.	Όχι	0	0	0
	Ναι	0	0	0
Έχετε παραπάνω από μία θέση εργασίας;	Όχι	2	0	2
	Ναι, έχω παραπάνω από μία θέση εργασίας	2	0	2
Πού εργάζεστε;	Στην Ελλάδα	4	0	4
	Στο εξωτερικό	0	0	0
Ποια είναι η κύρια επιχειρηματική δραστηριότητα του οργανισμού στον οποίο εργάζεστε;	Δραστηριότητες παροχής υπηρεσιών σε κτίρια και εξωτερικούς χώρους	1	0	1
	Δραστηριότητες ταξιδιωτικών πρακτορείων	1	0	1
	Εκπαίδευση των εκπαιδευτικών	1	0	1
	Ενημέρωση και επικοινωνία	1	0	1
Ποιο είναι το επάγγελμά σας; Αν το επάγγελμά σας δεν περιλαμβάνεται στη λίστα, παρακαλούμε επιλέξτε εκείνο που ταιριάζει περισσότερο.	Αρχαιολόγος	1	0	1
	Υπάλληλος γραμματείας	1	0	1
	Υπάλληλος γραφείου	1	0	1
	Υπάλληλος μάρκετινγκ	1	0	1
Είσατε αυτοαπασχολούμενος/η;	Όχι	3	0	3
	Ναι, αυτοαπασχολούμενος/η με αμειβόμενους εργαζόμενους	0	0	0
	Ναι, αυτοαπασχολούμενος/η χωρίς αμειβόμενους εργαζόμενους	1	0	1
Ποιο είναι το είδος της σύμβασής σας σήμερα;	Αορίστου χρόνου	0	0	0
	Ορισμένου χρόνου	2	0	2
	Άλλο	1	0	1
Εργάζεστε στον δημόσιο τομέα;	Όχι	2	0	2
	Ναι	1	0	1
Είστε εργαζόμενος/η πλήρους απασχόλησης; Να συμπεριλάβετε την αυτοαπασχόληση	Όχι, εργάζομαι με καθεστώς μερικής απασχόλησης	0	0	0
	Ναι	4	0	4
	Εργαζόμενος/η	1	0	1

Είσαστε εργαζόμενος/η ή αυτοαπασχολούμενος/η στην/στις επιπρόσθετη/ες θέση/εις εργασίας σας;	Αυτοαπασχολούμενος/η	1	0	1
	Εργαζόμενος/η και αυτοαπασχολούμενος/η	0	0	0
<b>Εργασιακή κατάσταση για την περίοδο Οκτωβρίου - Δεκεμβρίου 2018</b>				
Ήσασταν εκείνη την περίοδο σε αμειβόμενη απασχόληση;	Όχι	4	1	5
	Όχι, αλλά εργαζόμουν χωρίς αμοιβή στην οικογενειακή επιχείρηση	0	0	0
	Ναι	3	0	3
Εργαζόσασταν στο ίδιο επάγγελμα όπως τώρα;	Όχι	1	0	1
	Ναι	2	0	2
Εργαζόσασταν στον ίδιο εργοδότη ή στο ίδιο αντικείμενο αυτοαπασχόλησης όπως τώρα;	Όχι	3	0	3
	Ναι	0	0	0
Πού εργαζόσασταν;	Στην Ελλάδα	3	0	3
	Στο Εξωτερικό	0	0	0

### 3.11.17 Τμήμα Ιταλικής Γλώσσας & Φιλολογίας

Από το τμήμα Ιταλικής Γλώσσας & Φιλολογίας υπήρχε 1 συμμετοχή στην έρευνα από γυναίκα κάτοχο μεταπτυχιακού διπλώματος, η οποία ζει στο ίδιο μέρος που ζούσε κατά τη διάρκεια των σπουδών της. Στον Πίνακα 42 παρουσιάζονται τα αποτελέσματα των αναλύσεων.

Η κάτοχος μεταπτυχιακού διπλώματος ήταν φοιτήτρια πλήρους φοίτησης και αποφοίτησε με βαθμό πτυχίου Άριστα.

Η κάτοχος μεταπτυχιακού διπλώματος δεν παρακολούθησε μαθήματα σε διαφορετική γλώσσα από την κύρια γλώσσα διδασκαλίας, δεν απέκτησε εμπειρία στο εξωτερικό ως μέρος του προγράμματος σπουδών της, δεν απέκτησε εργασιακή εμπειρία για τουλάχιστον 6 μήνες χωρίς διακοπή πριν την έναρξη του προγράμματος σπουδών το 2016/2017, δεν παρακολούθησε ή παρακολουθεί κάποιο άλλο πρόγραμμα ανώτατης εκπαίδευσης και κατά τους τελευταίους 12 μήνες δε συμμετείχε σε άλλες μαθησιακές δραστηριότητες (ολοκληρωμένες ή όχι) με σκοπό τη βελτίωση των επαγγελματικών της γνώσεων και δεξιοτήτων στον ελεύθερο χρόνο της ή στην διάρκεια του χρόνου εργασίας της, ενώ πρόκειται να αποκτήσει ή απέκτησε κάποιον τίτλο σπουδών επαγγελματικής κατάρτισης μετά την αποφοίτηση της το 2016/2017/

Η κάτοχος μεταπτυχιακού διπλώματος είναι άνεργη, ενώ την περίοδο την περίοδο Οκτωβρίου - Δεκεμβρίου 2018 ήταν σε αμειβόμενη απασχόληση, εργαζόταν στην Ελλάδα και το επάγγελμά της ήταν καθηγήτρια γλωσσών κ.α.

Πίνακας 42. Τμήμα Ιταλικής Γλώσσας & Φιλολογίας

Μεταβλητή	Κατηγορίες	Μεταπτυχιακό δίπλωμα (επίπεδο 7) - ISCED 7
Ποιο είναι το φύλο σας;	Ανδρας	0
	Γυναίκα	1
Πού ζείτε κατά βάση επί του παρόντος;	Στο ίδιο μέρος που ζούσα κατά τη διάρκεια του προγράμματος σπουδών μου	1
	Σε άλλο μέρος στην Ελλάδα	0
	Σε άλλο μέρος στο εξωτερικό	0
Ποιος ήταν ο κύριος τομέας των σπουδών σας;	Γλώσσες	1
Ποιο ήταν το καθεστώς φοίτησής σας όταν αποφοιτήσατε;	φοιτητής/τρια πλήρους φοίτησης	1

	φοιτητής/τρια μερικής φοίτησης	0
Ποιος ήταν ο βαθμός του πτυχίου σας;	Άριστα [8,50-10,00]	1
	Λίαν Καλώς [6,50-8,49)	0
	Καλώς [5,00-6,49)	0
Διάρκεια φοίτησης σε τρεις κατηγορίες	το πολύ ν έτη	0
	(ν, ν+2] έτη	0
	περισσότερα από ν+2 έτη	0
Παρακολουθήσατε ως μέρος του προγράμματος σπουδών σας μαθήματα σε διαφορετική γλώσσα από την κύρια γλώσσα διδασκαλίας;	Όχι	1
	Ναι	0
Αποκτήσατε εμπειρία στο εξωτερικό ως μέρος του προγράμματος σπουδών από το οποίο αποφοιτήσατε το 2016/2017;	Όχι	1
	Ναι	0
Πριν την έναρξη του προγράμματος σπουδών 2016/2017 αποκτήσατε εργασιακή εμπειρία για τουλάχιστον 6 μήνες χωρίς διακοπή;	Όχι	1
	Ναι	0
Μετά την απόκτηση του πτυχίου σας το 2016/2017 παρακολουθήσατε κάποιο άλλο πρόγραμμα ανώτατης εκπαίδευσης;	Όχι	1
	Ναι	0
Πρόκειται να αποκτήσετε ή αποκτήσατε κάποιον τίτλο σπουδών επαγγελματικής κατάρτισης μετά την αποφοίτηση το 2016/2017;	Όχι	0
	Ναι	1
Κατά τους τελευταίους 12 μήνες συμμετείχατε σε άλλες μαθησιακές δραστηριότητες (ολοκληρωμένες ή όχι) με σκοπό τη βελτίωση των επαγγελματικών σας γνώσεων και δεξιοτήτων στον ελεύθερο χρόνο σας ή στην διάρκεια του χρόνου εργασίας σας;	Όχι	0
	Ναι	1
Εργαζόμενος/η	Όχι	1
	Ναι	0
Αυτοαπασχολούμενος/η	Όχι	1
	Ναι	0
Φοιτητής/τρια, μαθητής/τρια	Όχι	1
	Ναι	0
Άνεργος/η	Όχι	0
	Ναι	1
<b>Εργασιακή κατάσταση για την περίοδο Οκτωβρίου - Δεκεμβρίου 2018</b>		
Ήσασταν εκείνη την περίοδο σε αμειβόμενη απασχόληση;	Όχι	0
	Όχι, αλλά εργαζόμουν χωρίς αμοιβή στην οικογενειακή επιχείρηση	0
	Ναι	1
Εργαζόσασταν στο ίδιο επάγγελμα όπως τώρα;	Όχι	0
	Ναι	0
Εργαζόσασταν στον ίδιο εργοδότη ή στο ίδιο αντικείμενο αυτοαπασχόλησης όπως τώρα;	Όχι	0
	Ναι	0
Πού εργαζόσασταν;	Στην Ελλάδα	1
	Στο Εξωτερικό	0

### 3.11.18 Τμήμα Κοινωνικής Θεολογίας & Χριστιανικού Πολιτισμού

Από το τμήμα Κοινωνικής Θεολογίας & Χριστιανικού Πολιτισμού υπήρχε 1 συμμετοχή στην έρευνα από γυναίκα πτυχιούχο, η οποία ζει στο ίδιο μέρος που ζούσε κατά τη διάρκεια των σπουδών της. Στον Πίνακα 43 παρουσιάζονται τα αποτελέσματα των αναλύσεων.

Η πτυχιούχος ήταν φοιτήτρια πλήρους φοίτησης, αποφοίτησε με βαθμό Λίαν Καλώς και ολοκλήρωσε τις σπουδές της σε (ν, ν+2] έτη φοίτησης.

Η πτυχιούχος παρακολούθησε μαθήματα σε διαφορετική γλώσσα από την κύρια γλώσσα διδασκαλίας. Ακόμη, δεν απέκτησε εμπειρία στο εξωτερικό ως μέρος του προγράμματος σπουδών της, δεν απέκτησε εργασιακή εμπειρία για τουλάχιστον 6 μήνες χωρίς διακοπή πριν την έναρξη του προγράμματος σπουδών το 2016/2017, δεν πρόκειται να αποκτήσει ή απέκτησε κάποιον τίτλο σπουδών επαγγελματικής κατάρτισης μετά την αποφοίτηση τους το 2016/2017, ενώ κατά τους τελευταίους 12 μήνες συμμετείχε σε άλλες μαθησιακές δραστηριότητες (ολοκληρωμένες ή όχι) με σκοπό τη βελτίωση των επαγγελματικών της γνώσεων και δεξιοτήτων στον ελεύθερο χρόνο ή στην διάρκεια του χρόνου εργασίας της.

Η πτυχιούχος παρακολουθεί κάποιο άλλο πρόγραμμα ανώτατης εκπαίδευσης, στο ίδιο ίδρυμα και στον ίδιο τομέα σπουδών, από το οποίο θα αποκτήσει Μεταπτυχιακό δίπλωμα.

Η πτυχιούχος είναι άνεργη και κατά την περίοδο την περίοδο Οκτωβρίου - Δεκεμβρίου 2018 δεν ήταν σε αμειβόμενη απασχόληση.

Πίνακας 43. Τμήμα Κοινωνικής Θεολογίας & Χριστιανικού Πολιτισμού

Μεταβλητή	Κατηγορίες	Πτυχίο Πανεπιστημίου/ΤΕΙ (επίπεδο 6) - ISCED 6
Ποιο είναι το φύλο σας;	Άνδρας	0
	Γυναίκα	1
Πού ζείτε κατά βάση επί του παρόντος;	Στο ίδιο μέρος που ζούσα κατά τη διάρκεια του προγράμματος σπουδών μου	1
	Σε άλλο μέρος στην Ελλάδα	0
	Σε άλλο μέρος στο εξωτερικό	0
Σχολή	Θεολογική	1
	Φιλοσοφική	0
	Θετικών Επιστημών	0
	Νομική	0
	Οικονομικών & Πολιτικών Επιστημών	0

	Επιστημών Υγείας	0
	Πολυτεχνική	0
	Καλών Τεχνών	0
	Παιδαγωγική	0
	Επιστημών Φυσικής Αγωγής & Αθλητισμού	0
	Γεωπονίας, Δασολογίας & Φυσικού Περιβάλλοντος	0
Ποιος ήταν ο κύριος τομέας των σπουδών σας;	Ανθρωπιστικές επιστήμες	1
Ποιο ήταν το καθεστώς φοίτησής σας όταν αποφοιτήσατε;	φοιτητής/τρια πλήρους φοίτησης	1
	φοιτητής/τρια μερικής φοίτησης	0
Ποιος ήταν ο βαθμός του πτυχίου σας;	Άριστα [8,50-10,00]	0
	Λίαν Καλώς [6,50-8,49)	1
	Καλώς [5,00-6,49)	0
Διάρκεια φοίτησης σε τρεις κατηγορίες	το πολύ ν έτη	0
	(ν, ν+2] έτη	1
	περισσότερα από ν+2 έτη	0
Παρακολούθησατε ως μέρος του προγράμματος σπουδών σας μαθήματα σε διαφορετική γλώσσα από την κύρια γλώσσα διδασκαλίας;	Όχι	0
	Ναι	1
Αποκτήσατε εμπειρία στο εξωτερικό ως μέρος του προγράμματος σπουδών από το οποίο αποφοιτήσατε το 2016/2017;	Όχι	1
	Ναι	0
Πριν την έναρξη του προγράμματος σπουδών 2016/2017 αποκτήσατε εργασιακή εμπειρία για τουλάχιστον 6 μήνες χωρίς διακοπή;	Όχι	1
	Ναι	0
Μετά την απόκτηση του πτυχίου σας το 2016/2017 παρακολούθησατε κάποιο άλλο πρόγραμμα ανώτατης εκπαίδευσης;	Όχι	0
	Ναι	1
Ποιος είναι ο τίτλος σπουδών που αποκτήσατε;	Πτυχίο Πανεπιστημίου/ΤΕΙ (επίπεδο 6) - ISCED 6	0
	Μεταπτυχιακό δίπλωμα (επίπεδο 7) - ISCED 7	1
	Διδακτορικό δίπλωμα (επίπεδο 8) - ISCED 8	0
Ο κύριος τομέας σπουδών του επιπρόσθετου προγράμματος σπουδών είναι ή ήταν ο ίδιος με αυτόν που αποφοιτήσατε το 2016/2017;	Όχι	0
	Ναι	1
Σπουδάζετε ή σπουδάσατε στο ίδιο ίδρυμα ανώτατης εκπαίδευσης από το οποίο αποφοιτήσατε το 2016/2017;	Όχι	0
	Ναι	1



Αυτό το ίδρυμα ανώτατης εκπαίδευσης ήταν ή είναι στην Ελλάδα;	Όχι, σε άλλη χώρα, ειδικότερα	0
	Ναι	0
Αποφοιτήσατε από το πρόγραμμα σπουδών;	Όχι, έφυγα χωρίς τίτλο σπουδών	0
	Όχι, είμαι ακόμη εγγεγραμμένος/η	1
	Ναι	0
Ποιο είναι το καθεστώς φοίτησής σας;	Φοιτητής/τρια πλήρους φοίτησης	1
	Φοιτητής/τρια μερικής φοίτησης	0
Πρόκειται να αποκτήσετε ή αποκτήσατε κάποιον τίτλο σπουδών επαγγελματικής κατάρτισης μετά την αποφοίτηση το 2016/2017;	Όχι	1
	Ναι	0
Κατά τους τελευταίους 12 μήνες συμμετείχατε σε άλλες μαθησιακές δραστηριότητες (ολοκληρωμένες ή όχι) με σκοπό τη βελτίωση των επαγγελματικών σας γνώσεων και δεξιοτήτων στον ελεύθερο χρόνο σας ή στην διάρκεια του χρόνου εργασίας σας;	Όχι	0
	Ναι	1
Εργαζόμενος/η	Όχι	1
	Ναι	0
Αυτοαπασχολούμενος/η	Όχι	1
	Ναι	0
Φοιτητής/τρια, μαθητής/τρια	Όχι	0
	Ναι	1
Άνεργος/η	Όχι	0
	Ναι	1
<b>Εργασιακή κατάσταση για την περίοδο Οκτωβρίου - Δεκεμβρίου 2018</b>		
Ήσασταν εκείνη την περίοδο σε αμειβόμενη απασχόληση;	Όχι	1
	Όχι, αλλά εργαζόμουν χωρίς αμοιβή στην οικογενειακή επιχείρηση	0
	Ναι	0

### 3.11.19 Τμήμα Μαθηματικών

Από το τμήμα Μαθηματικών υπήρχαν 9 συμμετοχές στην έρευνα, 6 πτυχιούχοι (5 άνδρες και 1 γυναίκα) και 3 κάτοχοι μεταπτυχιακού διπλώματος (2 άνδρες και 1 γυναίκα). Στον Πίνακα 44 παρουσιάζονται τα αποτελέσματα των αναλύσεων.

4 απόφοιτοι/ες ζουν στο ίδιο μέρος που ζούσαν κατά τη διάρκεια του προγράμματος σπουδών τους, 2 σε άλλο μέρος στην Ελλάδα, ενώ 3 ζουν στο εξωτερικό.

Το σύνολο των αποφοίτων ήταν φοιτητές/τριες πλήρους φοίτησης. 4 απόφοιτοι/ες είχαν βαθμό πτυχίου Άριστα, 3 απόφοιτοι/ες Λίαν Καλώς και 2 πτυχίου Καλώς.

Από τους/τις πτυχιούχους απόφοιτους/ες, 3 αποφοίτησαν σε  $n$  έτη φοίτησης, 1 σε ( $n, n+2$ ) έτη και 2 σε περισσότερα από  $n+2$  έτη φοίτησης.

1 πτυχιούχος και 1 κάτοχος μεταπτυχιακού διπλώματος παρακολούθησαν μαθήματα σε διαφορετική γλώσσα από την κύρια γλώσσα διδασκαλίας.

Κανένα/καμία απόφοιτος/η δεν απέκτησε εμπειρία στο εξωτερικό ως μέρος του προγράμματος σπουδών τους, δεν απέκτησε εργασιακή εμπειρία για τουλάχιστον 6 μήνες χωρίς διακοπή πριν την έναρξη του προγράμματος σπουδών το 2016/2017, δεν πρόκειται να αποκτήσει ή απέκτησε κάποιο τίτλο σπουδών επαγγελματικής κατάρτισης μετά την αποφοίτησή τους το 2016/2017, ενώ 4 πτυχιούχοι και 3 κάτοχοι μεταπτυχιακού διπλώματος απάντησαν ότι κατά τους τελευταίους 12 μήνες συμμετείχαν σε άλλες μαθησιακές δραστηριότητες (ολοκληρωμένες ή όχι) με σκοπό τη βελτίωση των επαγγελματικών τους γνώσεων και δεξιοτήτων στον ελεύθερο χρόνο τους ή στην διάρκεια του χρόνου εργασίας τους.

Όλοι/ες οι απόφοιτοι/ες ανέφεραν ότι παρακολουθήσαν ή παρακολουθούν κάποιο άλλο πρόγραμμα ανώτατης εκπαίδευσης. 1 κάτοχος μεταπτυχιακού διπλώματος είναι ακόμη εγγεγραμμένος/η, ενώ 6 πτυχιούχοι και 2 κάτοχοι μεταπτυχιακού διπλώματος έχουν αποφοιτήσει. Οι 6 πτυχιούχοι απέκτησαν ή θα αποκτήσουν Μεταπτυχιακό δίπλωμα, ενώ οι 3 κάτοχοι μεταπτυχιακού διπλώματος Διδακτορικό δίπλωμα. 4 πτυχιούχοι και 3 κάτοχοι μεταπτυχιακού διπλώματος ανέφεραν ότι ο τομέας σπουδών του επιπρόσθετου προγράμματος σπουδών είναι ή ήταν ο ίδιος με αυτόν που αποφοιτήσανε το 2016/2017, ενώ 2 πτυχιούχοι ανέφεραν τα Πληροφοριακά & επικοινωνιακά συστήματα. 3 πτυχιούχοι και 2 κάτοχοι μεταπτυχιακού διπλώματος δήλωσαν ότι σπουδάζουν ή σπουδάσανε στο ίδιο ίδρυμα ανώτατης εκπαίδευσης από το οποίο αποφοιτήσανε το 2016/2017, ενώ 1 πτυχιούχος και 1 κάτοχος μεταπτυχιακού διπλώματος σε άλλο ίδρυμα στην Ελλάδα και 2 πτυχιούχοι σε ίδρυμα του εξωτερικού.

4 πτυχιούχοι και 2 κάτοχοι μεταπτυχιακού διπλώματος είναι εργαζόμενοι/ες, 1 πτυχιούχος και 1 κάτοχος μεταπτυχιακού διπλώματος είναι και/ή αυτοαπασχολούμενοι/ες, 2 πτυχιούχοι και 1 κάτοχος μεταπτυχιακού διπλώματος είναι και/ή φοιτητές/τριες, μαθητές/τριες και 2 πτυχιούχοι είναι άνεργοι/ες.

1 κάτοχος μεταπτυχιακού διπλώματος έχει παραπάνω από μία θέση εργασίας.

2 πτυχιούχοι και 2 κάτοχοι μεταπτυχιακού διπλώματος εργάζονται στην Ελλάδα, ενώ 2 πτυχιούχοι εργάζονται στο εξωτερικό.

1 πτυχιούχοι και 2 κάτοχοι μεταπτυχιακού διπλώματος απασχολούνται σε οργανισμό του οποίου η κύρια επιχειρηματική δραστηριότητα είναι η εκπαίδευση, 1 πτυχιούχος οι άλλες δραστηριότητες παροχής υπηρεσιών και 1 πτυχιούχος η παραγωγή βασικών φαρμακευτικών προϊόντων και φαρμακευτικών σκευασμάτων.

1 πτυχιούχος είναι διευθυντής/τρια στατιστικών δεδομένων, 1 κάτοχος μεταπτυχιακού διπλώματος είναι ερευνητής/τρια πληροφορικής και μαθηματικών, 1 πτυχιούχος είναι καθηγητής/τρια δευτεροβάθμιας εκπαίδευσης πληροφορικής επιστήμης και των μαθηματικών, 1 πτυχιούχος είναι μηχανικός προγραμματισμού, 1 πτυχιούχος εργάζεται σε ταμείο καταστήματος και 1 κάτοχος μεταπτυχιακού διπλώματος είναι υποψήφιος/α διδάκτορας πληροφορικής και μαθηματικών.

4 πτυχιούχοι και 1 κάτοχος μεταπτυχιακού διπλώματος δεν είναι αυτοαπασχολούμενοι/ες, ενώ 1 κάτοχος μεταπτυχιακού διπλώματος είναι αυτοαπασχολούμενοι/ες χωρίς αμειβόμενους εργαζόμενους.

3 πτυχιούχοι δήλωσαν ότι η σύμβασή τους είναι αορίστου χρόνου, ενώ 1 πτυχιούχος και 1 κάτοχος μεταπτυχιακού διπλώματος ότι είναι ορισμένου χρόνου.

1 κάτοχος μεταπτυχιακού διπλώματος εργάζεται στον δημόσιο τομέα.

3 πτυχιούχοι και 1 κάτοχος μεταπτυχιακού διπλώματος είναι πλήρους απασχόλησης.

2 πτυχιούχοι και 2 κάτοχοι μεταπτυχιακού διπλώματος ανέφεραν ότι την περίοδο Οκτωβρίου - Δεκεμβρίου 2018 ήταν σε αμειβόμενη απασχόληση. 1 κάτοχος μεταπτυχιακού διπλώματος εργαζόταν στο ίδιο επάγγελμα όπως τώρα και στον ίδιο εργοδότη ή στο ίδιο αντικείμενο αυτοαπασχόλησης όπως τώρα.

1 πτυχιούχος και 1 κάτοχος μεταπτυχιακού διπλώματος εργαζόντουσαν στην Ελλάδα.

**Πίνακας 44. Τμήμα Μαθηματικών**

Μεταβλητή	Κατηγορίες	Τίτλος σπουδών		
		Πτυχίο Πανεπιστημίου/ΤΕΙ (επίπεδο 6) - ISCED 6	Μεταπτυχιακό δίπλωμα (επίπεδο 7) - ISCED 7	Σύνολο
Ποιο είναι το φύλο σας;	Άνδρας	5	2	7
	Γυναίκα	1	1	2
Πού ζείτε κατά βάση επί του παρόντος;	Στο ίδιο μέρος που ζούσα κατά τη διάρκεια του προγράμματος σπουδών μου	3	1	4
	Σε άλλο μέρος στην Ελλάδα	1	1	2
	Σε άλλο μέρος στο εξωτερικό	2	1	3
Ποιος ήταν ο κύριος τομέας των σπουδών σας;	Φυσικές επιστήμες, μαθηματικά & στατιστική	6	3	9
Ποιο ήταν το καθεστώς φοίτησής σας όταν αποφοιτήσατε;	φοιτητής/τρια πλήρους φοίτησης	6	3	9
	φοιτητής/τρια μερικής φοίτησης	0	0	0
Ποιος ήταν ο βαθμός του πτυχίου σας;	Άριστα [8,50-10,00]	2	2	4
	Λίαν Καλώς [6,50-8,49)	2	1	3
	Καλώς [5,00-6,49)	2	0	2
Διάρκεια φοίτησης σε τρεις κατηγορίες	το πολύ ν έτη	3	0	3
	(ν, ν+2) έτη	1	0	1
	περισσότερα από ν+2 έτη	2	0	2
Παρακολουθήσατε ως μέρος του προγράμματος σπουδών σας μαθήματα σε διαφορετική γλώσσα από την κύρια γλώσσα διδασκαλίας;	Όχι	5	2	7
	Ναι	1	1	2
Αποκτήσατε εμπειρία στο εξωτερικό ως μέρος του προγράμματος σπουδών από το οποίο αποφοιτήσατε το 2016/2017;	Όχι	6	3	9
	Ναι	0	0	0

Πριν την έναρξη του προγράμματος σπουδών 2016/2017 αποκτήσατε εργασιακή εμπειρία για τουλάχιστον 6 μήνες χωρίς διακοπή;	Όχι	5	3	8
	Ναι	0	0	0
Μετά την απόκτηση του πτυχίου σας το 2016/2017 παρακολουθήσατε κάποιο άλλο πρόγραμμα ανώτατης εκπαίδευσης;	Όχι	0	0	0
	Ναι	6	3	9
Ποιος είναι ο τίτλος σπουδών που αποκτήσατε;	Πτυχίο Πανεπιστημίου/ΤΕΙ (επίπεδο 6) - ISCED 6	0	0	0
	Μεταπτυχιακό δίπλωμα (επίπεδο 7) - ISCED 7	6	0	6
	Διδακτορικό δίπλωμα (επίπεδο 8) - ISCED 8	0	3	3
Ο κύριος τομέας σπουδών του επιπρόσθετου προγράμματος σπουδών είναι ή ήταν ο ίδιος με αυτόν που αποφοιτήσατε το 2016/2017;	Όχι	2	0	2
	Ναι	4	3	7
Ποιος είναι ή ήταν ο κύριος τομέας σπουδών του επιπρόσθετου προγράμματος;	Επιστήμη της εκπαίδευσης	0	0	0
	Εκπαίδευση των εκπαιδευτικών	0	0	0
	Τέχνες	0	0	0
	Ανθρωπιστικές επιστήμες	0	0	0
	Γλώσσες	0	0	0
	Κοινωνικές επιστήμες, δημοσιογραφία και πληροφόρηση	0	0	0
	Ψυχολογία	0	0	0
	Διοίκηση επιχειρήσεων	0	0	0
	Νομικές σπουδές	0	0	0
	Φυσικές επιστήμες, μαθηματικά & στατιστική	0	0	0
	Πληροφοριακά & επικοινωνιακά συστήματα	2	0	2
	Μηχανική, κατασκευές & δόμηση	0	0	0
	Αρχιτεκτονική και τοπογραφία	0	0	0
Γεωπονική επιστήμη, δασοπονία, ιχθυοκαλλιέργεια & κτηνιατρική	0	0	0	

	<b>Ιατρική και οδοντιατρική</b>	0	0	0
	<b>Επιστήμες της υγείας</b>	0	0	0
	<b>Φαρμακευτική</b>	0	0	0
	<b>Κοινωνική πρόνοια</b>	0	0	0
	<b>Υπηρεσίες</b>	0	0	0
Σπουδάζετε ή σπουδάσατε στο ίδιο ίδρυμα ανώτατης εκπαίδευσης από το οποίο αποφοιτήσατε το 2016/2017;	Όχι	3	1	4
	Ναι	3	2	5
Αυτό το ίδρυμα ανώτατης εκπαίδευσης ήταν ή είναι στην Ελλάδα;	Όχι, σε άλλη χώρα, ειδικότερα	2	0	2
	Ναι	1	1	2
Αποφοιτήσατε από το πρόγραμμα σπουδών;	Όχι, έφυγα χωρίς τίτλο σπουδών	0	0	0
	Όχι, είμαι ακόμη εγγεγραμμένος/η	0	1	1
	Ναι	6	2	8
Ποιο είναι το καθεστώς φοίτησής σας;	Φοιτητής/τρια πλήρους φοίτησης	0	1	1
	Φοιτητής/τρια μερικής φοίτησης	0	0	0
Πρόκειται να αποκτήσετε ή αποκτήσατε κάποιον τίτλο σπουδών επαγγελματικής κατάρτισης μετά την αποφοίτηση το 2016/2017;	Όχι	6	3	9
	Ναι	0	0	0
Κατά τους τελευταίους 12 μήνες συμμετείχατε σε άλλες μαθησιακές δραστηριότητες (ολοκληρωμένες ή όχι) με σκοπό τη βελτίωση των επαγγελματικών σας γνώσεων και δεξιοτήτων στον ελεύθερο χρόνο σας ή στην διάρκεια του χρόνου εργασίας σας;	Όχι	2	0	2
	Ναι	4	3	7
Εργαζόμενος/η	Όχι	2	1	3
	Ναι	4	2	6
Αυτοαπασχολούμενος/η	Όχι	5	2	7

	Ναι	1	1	2
Φοιτητής/τρια, μαθητής/τρια	Όχι	4	2	6
	Ναι	2	1	3
Ανεργος/η	Όχι	4	3	7
	Ναι	2	0	2
Είσαστε επί του παρόντος σε αμειβόμενη απασχόληση; Να συμπεριλάβετε την αυτοαπασχόληση.	Όχι	0	1	1
	Όχι, αλλά εργάζομαι χωρίς αμοιβή στην οικογενειακή επιχείρηση	0	0	0
	Ναι	0	0	0
Βρίσκομαι σε γονική άδεια με σύμβαση εργασίας σε ισχύ.	Όχι	0	0	0
	Ναι	0	0	0
Βρίσκομαι σε γονική άδεια και παράλληλα εργάζομαι.	Όχι	0	0	0
	Ναι	0	0	0
Έχετε παραπάνω από μία θέση εργασίας;	Όχι	5	1	6
	Ναι, έχω παραπάνω από μία θέση εργασίας	0	1	1
Πού εργάζεστε;	Στην Ελλάδα	2	2	4
	Στο εξωτερικό	2	0	2
Ποια είναι η κύρια επιχειρηματική δραστηριότητα του οργανισμού στον οποίο εργάζεστε;	Εκπαίδευση	1	2	3
	Άλλες δραστηριότητες παροχής υπηρεσιών	1	0	1
	Διαφήμιση και έρευνα αγοράς	1	0	1
	Παραγωγή βασικών φαρμακευτικών προϊόντων και φαρμακευτικών σκευασμάτων	1	0	1
Ποιο είναι το επάγγελμά σας; Αν το επάγγελμά σας δεν περιλαμβάνεται στη λίστα, παρακαλούμε επιλέξτε εκείνο που ταιριάζει περισσότερο.	Διευθυντής στατιστικών δεδομένων	1	0	1
	Ερευνητής πληροφορικής και μαθηματικών	0	1	1
	Καθηγητής δευτεροβάθμιας εκπαίδευσης πληροφορικής επιστήμης και των μαθηματικών	1	0	1
	Μηχανικός προγραμματισμού	1	0	1
	Ταμείο καταστήματος	1	0	1
	Υποψήφιος διδάκτορας πληροφορικής και μαθηματικών	0	1	1
Είσαστε αυτοαπασχολούμενος/η;	Όχι	4	1	5

	Ναι, αυτοαπασχολούμενος/η με αμειβόμενους εργαζόμενους	0	0	0
	Ναι, αυτοαπασχολούμενος/η χωρίς αμειβόμενους εργαζόμενους	0	1	1
Ποιο είναι το είδος της σύμβασής σας σήμερα;	Αορίστου χρόνου	3	0	3
	Ορισμένου χρόνου	1	1	2
	Άλλο	0	0	0
Εργάζεστε στον δημόσιο τομέα;	Όχι	4	0	4
	Ναι	0	1	1
Είστε εργαζόμενος/η πλήρους απασχόλησης; Να συμπεριλάβετε την αυτοαπασχόληση	Όχι, εργάζομαι με καθεστώς μερικής απασχόλησης	1	1	2
	Ναι	3	1	4
Είσατε εργαζόμενος/η ή αυτοαπασχολούμενος/η στην/στις επιπρόσθετη/ες θέση/εις εργασίας σας;	Εργαζόμενος/η	0	0	0
	Αυτοαπασχολούμενος/η	0	0	0
	Εργαζόμενος/η και αυτοαπασχολούμενος/η	0	1	1
<b>Εργασιακή κατάσταση για την περίοδο Οκτωβρίου - Δεκεμβρίου 2018</b>				
Ήσασταν εκείνη την περίοδο σε αμειβόμενη απασχόληση;	Όχι	4	1	5
	Όχι, αλλά εργαζόμουν χωρίς αμοιβή στην οικογενειακή επιχείρηση	0	0	0
	Ναι	2	2	4
Εργαζόσασταν στο ίδιο επάγγελμα όπως τώρα;	Όχι	1	1	2
	Ναι	0	1	1
Εργαζόσασταν στον ίδιο εργοδότη ή στο ίδιο αντικείμενο αυτοαπασχόλησης όπως τώρα;	Όχι	1	1	2
	Ναι	0	1	1
Πού εργαζόσασταν;	Στην Ελλάδα	1	1	2
	Στο Εξωτερικό	0	0	0



### 3.11.20 Τμήμα Μηχανικών Χωροταξίας & Ανάπτυξης

Από το τμήμα Μηχανικών Χωροταξίας & Ανάπτυξης υπήρχαν 2 συμμετοχές στην έρευνα, από πτυχιούχους (1 άνδρας και 1 γυναίκα). Στον Πίνακα 45 παρουσιάζονται τα αποτελέσματα των αναλύσεων.

1 πτυχιούχος ζει στο ίδιο μέρος που ζούσε κατά τη διάρκεια του προγράμματος σπουδών του/της και 1 ζει στο εξωτερικό.

Οι δύο πτυχιούχοι ήταν φοιτητές/τριες πλήρους φοίτησης, αποφοίτησαν με βαθμό πτυχίου Λίαν Καλώς και ολοκλήρωσαν τις σπουδές τους σε (ν, ν+2)έτη φοίτησης.

Κανένας/καμία πτυχιούχος δεν παρακολούθησε μαθήματα σε διαφορετική γλώσσα από την κύρια γλώσσα διδασκαλίας, δεν απέκτησε εμπειρία στο εξωτερικό ως μέρος του προγράμματος σπουδών του/της, δεν απέκτησε εργασιακή εμπειρία για τουλάχιστον 6 μήνες χωρίς διακοπή πριν την έναρξη του προγράμματος σπουδών το 2016/2017, δεν πρόκειται να αποκτήσουν ή αποκτήσανε κάποιον τίτλο σπουδών επαγγελματικής κατάρτισης μετά την αποφοίτηση του/της το 2016/2017, ενώ 1 δήλωσε ότι κατά τους τελευταίους 12 μήνες συμμετείχε σε άλλες μαθησιακές δραστηριότητες (ολοκληρωμένες ή όχι) με σκοπό τη βελτίωση των επαγγελματικών του/της γνώσεων και δεξιοτήτων στον ελεύθερο χρόνο του/της ή στην διάρκεια του χρόνου εργασίας του/της.

Οι 2 πτυχιούχοι παρακολουθούν κάποιο άλλο πρόγραμμα ανώτατης εκπαίδευσης, από το οποίο θα αποκτήσουν Μεταπτυχιακό δίπλωμα, σε άλλο ίδρυμα του εξωτερικού, 1 στον ίδιο τομέα σπουδών και 1 σε διαφορετικό (Υπηρεσίες).

Ο άνδρας είναι εργαζόμενος/η πλήρους απασχόλησης στο εξωτερικό (δημόσιος τομέας στην Κύπρο), απασχολείται σε οργανισμό του οποίου η κύρια επιχειρηματική δραστηριότητα είναι οι άλλες δραστηριότητες παροχής υπηρεσιών, ως εκτιμητής ακινήτων με σύμβαση αορίστου χρόνου, ενώ η γυναίκα είναι φοιτήτρια/

Ο άνδρας ανέφερε ότι την περίοδο Οκτωβρίου - Δεκεμβρίου 2018 ήταν σε αμειβόμενη απασχόληση, στο ίδιο επάγγελμα όπως τώρα, αλλά σε διαφορετικό εργοδότη ή αντικείμενο αυτοαπασχόλησης όπως τώρα.

**Πίνακας 45. Τμήμα Μηχανικών Χωροταξίας & Ανάπτυξης**

Μεταβλητή	Κατηγορίες	Πτυχίο Πανεπιστημίου/ΤΕΙ (επίπεδο 6) - ISCED 6
Ποιο είναι το φύλο σας;	Άνδρας	1
	Γυναίκα	1
Πού ζείτε κατά βάση επί του παρόντος;	Στο ίδιο μέρος που ζούσα κατά τη διάρκεια του προγράμματος σπουδών μου	1
	Σε άλλο μέρος στην Ελλάδα	0
	Σε άλλο μέρος στο εξωτερικό	1
Ποιος ήταν ο κύριος τομέας των σπουδών σας;	Μηχανική, κατασκευές & δόμηση	1
	Αρχιτεκτονική & τοπογραφία	1
Ποιο ήταν το καθεστώς φοίτησής σας όταν αποφοιτήσατε;	φοιτητής/τρια πλήρους φοίτησης	2
	φοιτητής/τρια μερικής φοίτησης	0
Ποιος ήταν ο βαθμός του πτυχίου σας;	Άριστα [8,50-10,00]	0
	Λίαν Καλώς [6,50-8,49)	2
	Καλώς [5,00-6,49)	0
Διάρκεια φοίτησης σε τρεις κατηγορίες	το πολύ ν έτη	0
	(ν, ν+2] έτη	2
	περισσότερα από ν+2 έτη	0
Παρακολουθήσατε ως μέρος του προγράμματος σπουδών σας μαθήματα σε διαφορετική γλώσσα από την κύρια γλώσσα διδασκαλίας;	Όχι	2
	Ναι	0
Αποκτήσατε εμπειρία στο εξωτερικό ως μέρος του προγράμματος σπουδών από το οποίο αποφοιτήσατε το 2016/2017;	Όχι	2
	Ναι	0
Πριν την έναρξη του προγράμματος σπουδών 2016/2017 αποκτήσατε εργασιακή εμπειρία για τουλάχιστον 6 μήνες χωρίς διακοπή;	Όχι	2
	Ναι	0
Μετά την απόκτηση του πτυχίου σας το 2016/2017 παρακολουθήσατε κάποιο άλλο πρόγραμμα ανώτατης εκπαίδευσης;	Όχι	0
	Ναι	2
Ποιος είναι ο τίτλος σπουδών που αποκτήσατε;	Πτυχίο Πανεπιστημίου/ΤΕΙ (επίπεδο 6) - ISCED 6	0
	Μεταπτυχιακό δίπλωμα (επίπεδο 7) - ISCED 7	2
	Διδακτορικό δίπλωμα (επίπεδο 8) - ISCED 8	0
Ο κύριος τομέας σπουδών του επιπρόσθετου προγράμματος σπουδών είναι ή ήταν ο ίδιος με αυτόν που αποφοιτήσατε το 2016/2017;	Όχι	1
	Ναι	1

Ποιος είναι ή ήταν ο κύριος τομέας σπουδών του επιπρόσθετου προγράμματος;	Υπηρεσίες	1
Σπουδάσετε ή σπουδάσατε στο ίδιο ίδρυμα ανώτατης εκπαίδευσης από το οποίο αποφοιτήσατε το 2016/2017;	Όχι	2
	Ναι	0
Αυτό το ίδρυμα ανώτατης εκπαίδευσης ήταν ή είναι στην Ελλάδα;	Όχι, σε άλλη χώρα, ειδικότερα	2
	Ναι	0
Αποφοιτήσατε από το πρόγραμμα σπουδών;	Όχι, έφυγα χωρίς τίτλο σπουδών	0
	Όχι, είμαι ακόμη εγγεγραμμένος/η	0
	Ναι	2
Ποιο είναι το καθεστώς φοίτησής σας;	Φοιτητής/τρια πλήρους φοίτησης	0
	Φοιτητής/τρια μερικής φοίτησης	0
Πρόκειται να αποκτήσετε ή αποκτήσατε κάποιον τίτλο σπουδών επαγγελματικής κατάρτισης μετά την αποφοίτησή το 2016/2017;	Όχι	2
	Ναι	0
Κατά τους τελευταίους 12 μήνες συμμετείχατε σε άλλες μαθησιακές δραστηριότητες (ολοκληρωμένες ή όχι) με σκοπό τη βελτίωση των επαγγελματικών σας γνώσεων και δεξιοτήτων στον ελεύθερο χρόνο σας ή στην διάρκεια του χρόνου εργασίας σας;	Όχι	1
	Ναι	1
Εργαζόμενος/η	Όχι	1
	Ναι	1
Αυτοαπασχολούμενος/η	Όχι	2
	Ναι	0
Φοιτητής/τρια, μαθητής/τρια	Όχι	1
	Ναι	1
Άνεργος/η	Όχι	2
	Ναι	0
Είσαστε επί του παρόντος σε αμειβόμενη απασχόληση; Να συμπεριλάβετε την αυτοαπασχόληση.	Όχι	0
	Όχι, αλλά εργάζομαι χωρίς αμοιβή στην οικογενειακή επιχείρηση	0
	Ναι	0
Βρίσκομαι σε γονική άδεια με σύμβαση εργασίας σε ισχύ.	Όχι	0
	Ναι	0
Βρίσκομαι σε γονική άδεια και παράλληλα εργάζομαι.	Όχι	0
	Ναι	0
Έχετε παραπάνω από μία θέση εργασίας;	Όχι	1
	Ναι, έχω παραπάνω από μία θέση εργασίας	0
Πού εργάζεστε;	Στην Ελλάδα	0
	Στο εξωτερικό	1
Ποια είναι η κύρια επιχειρηματική δραστηριότητα	Άλλες δραστηριότητες παροχής υπηρεσιών	1

του οργανισμού στον οποίο εργάζεστε;		
Ποιο είναι το επάγγελμά σας; Αν το επάγγελμά σας δεν περιλαμβάνεται στη λίστα, παρακαλούμε επιλέξτε εκείνο που ταιριάζει περισσότερο.	Εκτιμητής ακινήτων	1
Είσαστε αυτοαπασχολούμενος/η;	Όχι	1
	Ναι, αυτοαπασχολούμενος/η με αμειβόμενους εργαζόμενους	0
	Ναι, αυτοαπασχολούμενος/η χωρίς αμειβόμενους εργαζόμενους	0
Ποιο είναι το είδος της σύμβασής σας σήμερα;	Αορίστου χρόνου	1
	Ορισμένου χρόνου	0
	Άλλο	0
Εργάζεστε στον δημόσιο τομέα;	Όχι	0
	Ναι	1
Είστε εργαζόμενος/η πλήρους απασχόλησης; Να συμπεριλάβετε την αυτοαπασχόληση	Όχι, εργάζομαι με καθεστώς μερικής απασχόλησης	0
	Ναι	1
Είσατε εργαζόμενος/η ή αυτοαπασχολούμενος/η στην/στις επιπρόσθετη/ες θέση/εις εργασίας σας;	Εργαζόμενος/η	0
	Αυτοαπασχολούμενος/η	0
	Εργαζόμενος/η και αυτοαπασχολούμενος/η	0
<b>Εργασιακή κατάσταση για την περίοδο Οκτωβρίου - Δεκεμβρίου 2018</b>		
Ήσασταν εκείνη την περίοδο σε αμειβόμενη απασχόληση;	Όχι	1
	Όχι, αλλά εργαζόμουν χωρίς αμοιβή στην οικογενειακή επιχείρηση	0
	Ναι	1
Εργαζόσασταν στο ίδιο επάγγελμα όπως τώρα;	Όχι	0
	Ναι	1
Εργαζόσασταν στον ίδιο εργοδότη ή στο ίδιο αντικείμενο αυτοαπασχόλησης όπως τώρα;	Όχι	1
	Ναι	0
Πού εργαζόσασταν;	Στην Ελλάδα	0
	Στο Εξωτερικό	1

### 3.11.21 Τμήμα Μηχανολόγων Μηχανικών

Από το τμήμα Μηχανολόγων Μηχανικών υπήρχαν 5 συμμετοχές στην έρευνα, από άνδρες πτυχιούχους. Στον Πίνακα 46 δίνονται τα αποτελέσματα των αναλύσεων.

3 πτυχιούχοι ζουν στο ίδιο μέρος που ζούσαν κατά τη διάρκεια του προγράμματος σπουδών του και 1 σε άλλο μέρος στην Ελλάδα.

Το σύνολο των πτυχιούχων ήταν φοιτητές/τριες πλήρους φοίτησης.

1 πτυχιούχος είχε βαθμό πτυχίου Άριστα, 3 Λίαν Καλώς και 1 Καλώς.

1 πτυχιούχος αποφοίτησε σε  $n$  έτη φοίτησης, 2 σε ( $n, n+2$ ] έτη και 2 σε περισσότερα από  $n+2$  έτη φοίτησης.

3 πτυχιούχοι παρακολούθησαν μαθήματα σε διαφορετική γλώσσα από την κύρια γλώσσα διδασκαλίας.

1 πτυχιούχος απέκτησε εμπειρία στο εξωτερικό ως μέρος του προγράμματος σπουδών του, για σπουδές στο εξωτερικό, απέκτησε λιγότερο από 15 μονάδες ECTS και η παραμονή του υποστηρίχθηκε από ένα πρόγραμμα της ΕΕ (π.χ. Erasmus).

Κανένας δεν απέκτησε εργασιακή εμπειρία για τουλάχιστον 6 μήνες χωρίς διακοπή πριν την έναρξη του προγράμματος σπουδών το 2016/2017, 1 πρόκειται να αποκτήσει ή απέκτησε κάποιον τίτλο σπουδών επαγγελματικής κατάρτισης μετά την αποφοίτηση του το 2016/2017 και 2 κατά τους τελευταίους 12 μήνες συμμετείχαν σε άλλες μαθησιακές δραστηριότητες (ολοκληρωμένες ή όχι) με σκοπό τη βελτίωση των επαγγελματικών τους γνώσεων και δεξιοτήτων στον ελεύθερο χρόνο τους ή στην διάρκεια του χρόνου εργασίας τους.

2 πτυχιούχοι παρακολούθησαν κάποιο άλλο πρόγραμμα ανώτατης εκπαίδευσης και θα αποκτήσουν Μεταπτυχιακό δίπλωμα, ο ένας στο ίδιο ίδρυμα αλλά στη Γεωπονική επιστήμη, δασοπονία, ιχθυοκαλλιέργεια & κτηνιατρική και ο άλλος σε άλλο ίδρυμα αλλά στον ίδιο τομέα. 1 πτυχιούχος θα αποκτήσει Διδακτορικό δίπλωμα, στον ίδιο τομέα, αλλά σε ίδρυμα που είναι στο Ηνωμένο Βασίλειο.

Οι 5 πτυχιούχοι είναι εργαζόμενοι/ες πλήρους απασχόλησης, ενώ 1 από αυτούς είναι συγχρόνως και αυτοαπασχολούμενος χωρίς αμειβόμενους εργαζόμενους.

4 πτυχιούχοι εργάζονται στην Ελλάδα και 1 στο εξωτερικό (Ηνωμένο Βασίλειο).

2 πτυχιούχοι απασχολούνται σε οργανισμό του οποίου η κύρια επιχειρηματική δραστηριότητα είναι η επιστημονική έρευνα και ανάπτυξη, 2 πτυχιούχοι οι κατασκευές και 1 οι δραστηριότητες προγραμματισμού ηλεκτρονικών υπολογιστών.

3 πτυχιούχοι είναι μηχανολόγοι μηχανικοί, 1 είναι ερευνητής μηχανικής μεταφορών και λογιστικών επιστημών και 1 είναι μηχανικός αεροδιαστήματος.

3 πτυχιούχοι δήλωσαν ότι η σύμβασή τους είναι αορίστου χρόνου και 1 ορισμένου.

Κανένας δεν εργάζεται στον δημόσιο τομέα.

1 πτυχιούχος ανέφερε ότι την περίοδο Οκτωβρίου - Δεκεμβρίου 2018 ήταν σε αμειβόμενη απασχόληση, στην Ελλάδα, σε διαφορετικό επάγγελμα και σε διαφορετικό εργοδότη ή αντικείμενο αυτοαπασχόλησης όπως τώρα.

Πίνακας 46. Τμήμα Μηχανολόγων Μηχανικών

Μεταβλητή	Κατηγορίες	Πτυχίο Πανεπιστημίου/ΤΕΙ (επίπεδο 6) - ISCED 6
Ποιο είναι το φύλο σας;	Ανδρας	5
	Γυναίκα	0
Πού ζείτε κατά βάση επί του παρόντος;	Στο ίδιο μέρος που ζούσα κατά τη διάρκεια του προγράμματος σπουδών μου	3
	Σε άλλο μέρος στην Ελλάδα	1
	Σε άλλο μέρος στο εξωτερικό	1
Ποιος ήταν ο κύριος τομέας των σπουδών σας;	Μηχανική, κατασκευές & δόμηση	5
Ποιο ήταν το καθεστώς φοίτησής σας όταν αποφοιτήσατε;	φοιτητής/τρια πλήρους φοίτησης	5
	φοιτητής/τρια μερικής φοίτησης	0
Ποιος ήταν ο βαθμός του πτυχίου σας;	Άριστα [8,50-10,00]	1
	Λίαν Καλώς [6,50-8,49)	3
	Καλώς [5,00-6,49)	1
Διάρκεια φοίτησης σε τρεις κατηγορίες	το πολύ ν έτη	1
	(ν, ν+2] έτη	2
	περισσότερα από ν+2 έτη	2
Παρακολουθήσατε ως μέρος του προγράμματος σπουδών σας μαθήματα σε διαφορετική γλώσσα από την κύρια γλώσσα διδασκαλίας;	Όχι	2
	Ναι	3
Αποκτήσατε εμπειρία στο εξωτερικό ως μέρος του προγράμματος σπουδών από το οποίο αποφοιτήσατε το 2016/2017;	Όχι	4
	Ναι	1
σπουδές στο εξωτερικό	Όχι	0
	Ναι	1
πρακτική άσκηση ή εργασιακή εμπειρία	Όχι	1
	Ναι	0
μαθήματα ξένης γλώσσας	Όχι	1
	Ναι	0
θερινό σχολείο, σεμινάριο ή παρόμοια δραστηριότητα	Όχι	1
	Ναι	0
Αποκτήσατε πιστωτικές μονάδες ECTS, οι οποίες αναγνωρίστηκαν στο πλαίσιο του προγράμματος σπουδών από το οποίο αποφοιτήσατε το 2016/17;	Όχι	0
	Ναι, λιγότερο από 15 μονάδες ECTS	1
	Ναι, 15 μονάδες ECTS ή παραπάνω	0
Υποστηρίχθηκε η παραμονή σας στο εξωτερικό από κάποιο πρόγραμμα κινητικότητας;	Όχι	0
	Ναι, από ένα πρόγραμμα της ΕΕ (π.χ. Erasmus)	1
	Ναι, από ένα εθνικό πρόγραμμα	0
	Ναι, από άλλο πρόγραμμα	0
Πριν την έναρξη του προγράμματος σπουδών	Όχι	5
	Ναι	0

2016/2017 αποκτήσατε εργασιακή εμπειρία για τουλάχιστον 6 μήνες χωρίς διακοπή;		
Μετά την απόκτηση του πτυχίου σας το 2016/2017 παρακολουθήσατε κάποιο άλλο πρόγραμμα ανώτατης εκπαίδευσης;	Όχι	2
	Ναι	3
Ποιος είναι ο τίτλος σπουδών που αποκτήσατε;	Πτυχίο Πανεπιστημίου/ΤΕΙ (επίπεδο 6) - ISCED 6	0
	Μεταπτυχιακό δίπλωμα (επίπεδο 7) - ISCED 7	2
	Διδακτορικό δίπλωμα (επίπεδο 8) - ISCED 8	1
Ο κύριος τομέας σπουδών του επιπρόσθετου προγράμματος σπουδών είναι ή ήταν ο ίδιος με αυτόν που αποφοιτήσατε το 2016/2017;	Όχι	1
	Ναι	2
Ποιος είναι ή ήταν ο κύριος τομέας σπουδών του επιπρόσθετου προγράμματος;	Γεωπονική επιστήμη, δασοπονία, ιχθυοκαλλιέργεια & κτηνιατρική	1
Σπουδάσετε ή σπουδάσατε στο ίδιο ίδρυμα ανώτατης εκπαίδευσης από το οποίο αποφοιτήσατε το 2016/2017;	Όχι	2
	Ναι	1
Αυτό το ίδρυμα ανώτατης εκπαίδευσης ήταν ή είναι στην Ελλάδα;	Όχι, σε άλλη χώρα, ειδικότερα	1
	Ναι	1
Αποφοιτήσατε από το πρόγραμμα σπουδών;	Όχι, έφυγα χωρίς τίτλο σπουδών	0
	Όχι, είμαι ακόμη εγγεγραμμένος/η	1
	Ναι	2
Ποιο είναι το καθεστώς φοίτησής σας;	Φοιτητής/τρια πλήρους φοίτησης	1
	Φοιτητής/τρια μερικής φοίτησης	0
Πρόκειται να αποκτήσετε ή αποκτήσατε κάποιον τίτλο σπουδών επαγγελματικής κατάρτισης μετά την αποφοίτηση το 2016/2017;	Όχι	4
	Ναι	1
Κατά τους τελευταίους 12 μήνες συμμετείχατε σε άλλες μαθησιακές δραστηριότητες (ολοκληρωμένες ή όχι) με σκοπό τη βελτίωση των επαγγελματικών σας γνώσεων και δεξιοτήτων στον ελεύθερο χρόνο σας ή στην διάρκεια του χρόνου εργασίας σας;	Όχι	3
	Ναι	2
Εργαζόμενος/η	Όχι	0
	Ναι	5
Αυτοαπασχολούμενος/η	Όχι	4
	Ναι	1
Φοιτητής/τρια, μαθητής/τρια	Όχι	5
	Ναι	0
Άνεργος/η	Όχι	5
	Ναι	0
	Όχι	0

Είσαστε επί του παρόντος σε αμειβόμενη απασχόληση; Να συμπεριλάβετε την αυτοαπασχόληση.	Όχι, αλλά εργάζομαι χωρίς αμοιβή στην οικογενειακή επιχείρηση	0
	Ναι	0
Βρίσκομαι σε γονική άδεια με σύμβαση εργασίας σε ισχύ.	Όχι	0
	Ναι	0
Βρίσκομαι σε γονική άδεια και παράλληλα εργάζομαι.	Όχι	0
	Ναι	0
Έχετε παραπάνω από μία θέση εργασίας;	Όχι	4
	Ναι, έχω παραπάνω από μία θέση εργασίας	1
Πού εργάζεστε;	Στην Ελλάδα	4
	Στο εξωτερικό	1
Ποια είναι η κύρια επιχειρηματική δραστηριότητα του οργανισμού στον οποίο εργάζεστε;	Επιστημονική έρευνα και ανάπτυξη	2
	Κατασκευές	2
	Δραστηριότητες προγραμματισμού ηλεκτρονικών υπολογιστών	1
Ποιο είναι το επάγγελμά σας; Αν το επάγγελμά σας δεν περιλαμβάνεται στη λίστα, παρακαλούμε επιλέξτε εκείνο που ταιριάζει περισσότερο.	Μηχανολόγος μηχανικός	3
	Ερευνητής μηχανικής μεταφορών και λογιστικών επιστημών	1
	Μηχανικός αεροδιαστήματος	1
Είσαστε αυτοαπασχολούμενος/η;	Όχι	4
	Ναι, αυτοαπασχολούμενος/η με αμειβόμενους εργαζόμενους	0
	Ναι, αυτοαπασχολούμενος/η χωρίς αμειβόμενους εργαζόμενους	1
Ποιο είναι το είδος της σύμβασής σας σήμερα;	Αορίστου χρόνου	3
	Ορισμένου χρόνου	1
	Άλλο	0
Εργάζεστε στον δημόσιο τομέα;	Όχι	4
	Ναι	0
Είστε εργαζόμενος/η πλήρους απασχόλησης; Να συμπεριλάβετε την αυτοαπασχόληση	Όχι, εργάζομαι με καθεστώς μερικής απασχόλησης	0
	Ναι	5
Είσαστε εργαζόμενος/η ή αυτοαπασχολούμενος/η στην/στις επιπρόσθετη/ες θέση/εις εργασίας σας;	Εργαζόμενος/η	0
	Αυτοαπασχολούμενος/η	1
	Εργαζόμενος/η και αυτοαπασχολούμενος/η	0
<b>Εργασιακή κατάσταση για την περίοδο Οκτωβρίου - Δεκεμβρίου 2018</b>		
Ήσασταν εκείνη την περίοδο σε αμειβόμενη απασχόληση;	Όχι	4
	Όχι, αλλά εργάζομαι χωρίς αμοιβή στην οικογενειακή επιχείρηση	0
	Ναι	1
Εργαζόσασταν στο ίδιο επάγγελμα όπως τώρα;	Όχι	1
	Ναι	0
Εργαζόσασταν στον ίδιο εργοδότη ή στο ίδιο αντικείμενο αυτοαπασχόλησης όπως τώρα;	Όχι	1
	Ναι	0
Πού εργαζόσασταν;	Στην Ελλάδα	1
	Στο Εξωτερικό	0



### 3.11.22 Τμήμα Μουσικών Σπουδών

Από το τμήμα Μουσικών Σπουδών υπήρχε 1 συμμετοχή στην έρευνα από γυναίκα πτυχιούχο, η οποία ζει στο ίδιο μέρος που ζούσε κατά τη διάρκεια των σπουδών της. Στον Πίνακα 47 παρουσιάζονται τα αποτελέσματα των αναλύσεων.

Η πτυχιούχος ήταν φοιτήτρια πλήρους φοίτησης, αποφοίτησε με βαθμό Λίαν Καλώς και ολοκλήρωσε τις σπουδές της σε περισσότερα από ν+2 έτη φοίτησης.

Η πτυχιούχος δεν παρακολούθησε μαθήματα σε διαφορετική γλώσσα από την κύρια γλώσσα διδασκαλίας, δεν απέκτησε εμπειρία στο εξωτερικό ως μέρος του προγράμματος σπουδών της, δεν απέκτησε εργασιακή εμπειρία για τουλάχιστον 6 μήνες χωρίς διακοπή πριν την έναρξη του προγράμματος σπουδών το 2016/2017, δεν παρακολούθησε ή παρακολουθεί κάποιο άλλο πρόγραμμα ανώτατης εκπαίδευσης, δεν πρόκειται να αποκτήσει ή απέκτησε κάποιον τίτλο σπουδών επαγγελματικής κατάρτισης μετά την αποφοίτηση της το 2016/2017, ενώ κατά τους τελευταίους 12 μήνες συμμετείχε σε άλλες μαθησιακές δραστηριότητες (ολοκληρωμένες ή όχι) με σκοπό τη βελτίωση των επαγγελματικών της γνώσεων και δεξιοτήτων στον ελεύθερο χρόνο ή στην διάρκεια του χρόνου εργασίας της.

Η πτυχιούχος είναι μουσικός πλήρους απασχόλησης, με σύμβαση αορίστου χρόνου, στον δημόσιο τομέα της Ελλάδας και απασχολείται σε οργανισμό του οποίου η κύρια επιχειρηματική δραστηριότητα είναι οι τέχνες με σύμβαση αορίστου χρόνου.

Η πτυχιούχος ανέφερε ότι την περίοδο Οκτωβρίου - Δεκεμβρίου 2018 ήταν σε αμειβόμενη απασχόληση στην Ελλάδα, αλλά σε διαφορετικό επάγγελμα και σε διαφορετικό εργοδότη ή αντικείμενο αυτοαπασχόλησης όπως τώρα.

Πίνακας 47. Τμήμα Μουσικών Σπουδών

Μεταβλητή	Κατηγορίες	Πτυχίο Πανεπιστημίου/ΤΕΙ (επίπεδο 6) - ISCED 6
Ποιο είναι το φύλο σας;	Ανδρας	0
	Γυναίκα	1
Πού ζείτε κατά βάση επί του παρόντος;	Στο ίδιο μέρος που ζούσα κατά τη διάρκεια του προγράμματος σπουδών μου	1
	Σε άλλο μέρος στην Ελλάδα	0
	Σε άλλο μέρος στο εξωτερικό	0
Ποιος ήταν ο κύριος τομέας των σπουδών σας;	Τέχνες	1
Ποιο ήταν το καθεστώς φοίτησής σας όταν αποφοιτήσατε;	φοιτητής/τρια πλήρους φοίτησης	1
	φοιτητής/τρια μερικής φοίτησης	0

Ποιος ήταν ο βαθμός του πτυχίου σας;	Άριστα [8,50-10,00]	0
	Λίαν Καλώς [6,50-8,49]	1
	Καλώς [5,00-6,49]	0
Διάρκεια φοίτησης σε τρεις κατηγορίες	το πολύ ν έτη	0
	(ν, ν+2] έτη	0
	περισσότερα από ν+2 έτη	1
Παρακολούθησατε ως μέρος του προγράμματος σπουδών σας μαθήματα σε διαφορετική γλώσσα από την κύρια γλώσσα διδασκαλίας;	Όχι	1
	Ναι	0
Αποκτήσατε εμπειρία στο εξωτερικό ως μέρος του προγράμματος σπουδών από το οποίο αποφοιτήσατε το 2016/2017;	Όχι	1
	Ναι	0
Πριν την έναρξη του προγράμματος σπουδών 2016/2017 αποκτήσατε εργασιακή εμπειρία για τουλάχιστον 6 μήνες χωρίς διακοπή;	Όχι	1
	Ναι	0
Μετά την απόκτηση του πτυχίου σας το 2016/2017 παρακολούθησατε κάποιο άλλο πρόγραμμα ανώτατης εκπαίδευσης;	Όχι	1
	Ναι	0
Πρόκειται να αποκτήσετε ή αποκτήσατε κάποιον τίτλο σπουδών επαγγελματικής κατάρτισης μετά την αποφοίτηση το 2016/2017;	Όχι	1
	Ναι	0
Κατά τους τελευταίους 12 μήνες συμμετείχατε σε άλλες μαθησιακές δραστηριότητες (ολοκληρωμένες ή όχι) με σκοπό τη βελτίωση των επαγγελματικών σας γνώσεων και δεξιοτήτων στον ελεύθερο χρόνο σας ή στην διάρκεια του χρόνου εργασίας σας;	Όχι	0
	Ναι	1
Εργαζόμενος/η	Όχι	0
	Ναι	1
Αυτοαπασχολούμενος/η	Όχι	1
	Ναι	0
Φοιτητής/τρια, μαθητής/τρια	Όχι	1
	Ναι	0
Άνεργος/η	Όχι	1
	Ναι	0
Είσαστε επί του παρόντος σε αμειβόμενη απασχόληση; Να συμπεριλάβετε την αυτοαπασχόληση.	Όχι	0
	Όχι, αλλά εργάζομαι χωρίς αμοιβή στην οικογενειακή επιχείρηση	0
	Ναι	0
Βρίσκομαι σε γονική άδεια με σύμβαση εργασίας σε ισχύ.	Όχι	0
	Ναι	0
Βρίσκομαι σε γονική άδεια και παράλληλα εργάζομαι.	Όχι	0
	Ναι	0
	Όχι	0

Έχετε παραπάνω από μία θέση εργασίας;	Ναι, έχω παραπάνω από μία θέση εργασίας	1
Πού εργάζεστε;	Στην Ελλάδα	1
	Στο εξωτερικό	0
Ποια είναι η κύρια επιχειρηματική δραστηριότητα του οργανισμού στον οποίο εργάζεστε;	Τέχνες	1
Ποιο είναι το επάγγελμά σας; Αν το επάγγελμά σας δεν περιλαμβάνεται στη λίστα, παρακαλούμε επιλέξτε εκείνο που ταιριάζει περισσότερο.	Μουσικός	1
Είσαστε αυτοαπασχολούμενος/η;	Όχι	1
	Ναι, αυτοαπασχολούμενος/η με αμειβόμενους εργαζόμενους	0
	Ναι, αυτοαπασχολούμενος/η χωρίς αμειβόμενους εργαζόμενους	0
Ποιο είναι το είδος της σύμβασής σας σήμερα;	Αορίστου χρόνου	0
	Ορισμένου χρόνου	1
	Άλλο	0
Εργάζεστε στον δημόσιο τομέα;	Όχι	0
	Ναι	1
Είστε εργαζόμενος/η πλήρους απασχόλησης; Να συμπεριλάβετε την αυτοαπασχόληση	Όχι, εργάζομαι με καθεστώς μερικής απασχόλησης	0
	Ναι	1
Είσαστε εργαζόμενος/η ή αυτοαπασχολούμενος/η στην/στις επιπρόσθετη/ες θέση/εις εργασίας σας;	Εργαζόμενος/η	1
	Αυτοαπασχολούμενος/η	0
	Εργαζόμενος/η και αυτοαπασχολούμενος/η	0
<b>Εργασιακή κατάσταση για την περίοδο Οκτωβρίου - Δεκεμβρίου 2018</b>		
Ήσασταν εκείνη την περίοδο σε αμειβόμενη απασχόληση;	Όχι	0
	Όχι, αλλά εργαζόμουν χωρίς αμοιβή στην οικογενειακή επιχείρηση	0
	Ναι	1
Εργαζόσασταν στο ίδιο επάγγελμα όπως τώρα;	Όχι	1
	Ναι	0
Εργαζόσασταν στον ίδιο εργοδότη ή στο ίδιο αντικείμενο αυτοαπασχόλησης όπως τώρα;	Όχι	1
	Ναι	0
Πού εργαζόσασταν;	Στην Ελλάδα	1
	Στο Εξωτερικό	0

### 3.11.23 Τμήμα Νομικής

Από το τμήμα Νομικής υπήρχαν 9 συμμετοχές στην έρευνα, όλες από πτυχιούχους (3 άνδρες και 6 γυναίκες). Στον Πίνακα 48 παρουσιάζονται τα αποτελέσματα των αναλύσεων.

6 πτυχιούχοι ζουν στο ίδιο μέρος που ζούσαν κατά τη διάρκεια του προγράμματος σπουδών τους και 3 σε άλλο μέρος στην Ελλάδα.

Το σύνολο των αποφοίτων ήταν φοιτητές/τριες πλήρους φοίτησης και είχαν βαθμό πτυχίου Λίαν Καλώς, ενώ 3 αποφοίτησαν σε  $n$  έτη φοίτησης και 6 σε  $(n, n+2]$  έτη.

1 πτυχιούχος παρακολούθησε μαθήματα σε διαφορετική γλώσσα από την κύρια γλώσσα διδασκαλίας.

2 πτυχιούχοι απέκτησαν εμπειρία στο εξωτερικό ως μέρος του προγράμματος σπουδών τους, από το οποίο έλαβαν λιγότερο από 15 μονάδες ECTS και η παραμονή τους υποστηρίχθηκε από ένα πρόγραμμα της ΕΕ (π.χ. Erasmus), με τον έναν/μία να αναφέρει ότι ήταν για σπουδές στο εξωτερικό.

3 πτυχιούχοι απέκτησαν εργασιακή εμπειρία για τουλάχιστον 6 μήνες χωρίς διακοπή πριν την έναρξη του προγράμματος σπουδών το 2016/2017.

8 πτυχιούχοι παρακολούθησαν ή παρακολουθούν κάποιο άλλο πρόγραμμα ανώτατης εκπαίδευσης, οι 3 είναι ακόμη εγγεγραμμένοι/ες, ενώ οι 5 έχουν αποφοιτήσει. 1 πτυχιούχος απέκτησε ή θα αποκτήσει Πτυχίο Πανεπιστημίου/ΤΕΙ και 7 πτυχιούχοι Μεταπτυχιακό δίπλωμα. 6 πτυχιούχοι ανέφεραν ότι ο τομέας σπουδών του επιπρόσθετου προγράμματος σπουδών είναι ή ήταν ο ίδιος με αυτόν που αποφοιτήσανε το 2016/2017, ενώ 2 ανέφεραν τις Ανθρωπιστικές επιστήμες και τη Διοίκηση επιχειρήσεων. 4 πτυχιούχοι δήλωσαν ότι σπουδάζουν ή σπουδάσανε στο ίδιο ίδρυμα ανώτατης εκπαίδευσης από το οποίο αποφοιτήσανε το 2016/2017, ενώ 1 σε άλλο ίδρυμα της Ελλάδας και 3 στο εξωτερικό (2 στην Ολλανδία και 1 στο Ηνωμένο Βασίλειο).

Κανένας/καμία δεν πρόκειται να αποκτήσει ή απέκτησε κάποιον τίτλο σπουδών επαγγελματικής κατάρτισης μετά την αποφοίτηση του/της το 2016/2017, ενώ 3 πτυχιούχοι απάντησαν ότι κατά τους τελευταίους 12 μήνες συμμετείχαν σε άλλες μαθησιακές δραστηριότητες (ολοκληρωμένες ή όχι) με σκοπό τη βελτίωση των επαγγελματικών τους γνώσεων και δεξιοτήτων στον ελεύθερο χρόνο τους ή στην διάρκεια του χρόνου εργασίας τους.

1 πτυχιούχος είναι εργαζόμενος/η, 6 είναι αυτοαπασχολούμενοι/ες και 1 είναι συγχρόνως αυτοαπασχολούμενος/η και φοιτητής/τρια, μαθητής/τρια.

1 πτυχιούχοι έχει παραπάνω από μία θέση εργασίας.

Όλοι/ες εργάζονται στην Ελλάδα.

6 πτυχιούχοι απασχολούνται σε οργανισμό του οποίου η κύρια επιχειρηματική δραστηριότητα είναι οι νομικές και λογιστικές δραστηριότητες και 1 η επιστημονική έρευνα και ανάπτυξη.

7 πτυχιούχοι είναι δικηγόροι, 1 είναι ερευνητής νομικής και δημόσιας διοίκησης και 1 είναι νομικός σύμβουλος.

2 πτυχιούχοι δεν είναι αυτοαπασχολούμενοι/ες, ενώ 7 πτυχιούχοι είναι αυτοαπασχολούμενοι/ες χωρίς αμειβόμενους εργαζόμενους/ες.

1 πτυχιούχος δήλωσε ότι η σύμβασή του είναι ορισμένου χρόνου.

1 πτυχιούχος εργάζεται στον δημόσιο τομέα.

6 πτυχιούχοι είναι πλήρους απασχόλησης.

6 πτυχιούχοι ανέφεραν ότι την περίοδο Οκτωβρίου - Δεκεμβρίου 2018 ήταν σε αμειβόμενη απασχόληση. 3 πτυχιούχοι εργαζόντουσαν στο ίδιο επάγγελμα όπως τώρα και 1 στον ίδιο εργοδότη ή στο ίδιο αντικείμενο αυτοαπασχόλησης όπως τώρα. 4 εργαζόντουσαν στην Ελλάδα.

**Πίνακας 48. Τμήμα Νομικής**

Μεταβλητή	Κατηγορίες	Πτυχίο Πανεπιστημίου/ΤΕΙ (επίπεδο 6) - ISCED 6
Ποιο είναι το φύλο σας;	Ανδρας	3
	Γυναίκα	6
Πού ζείτε κατά βάση επί του παρόντος;	Στο ίδιο μέρος που ζούσα κατά τη διάρκεια του προγράμματος σπουδών μου	6
	Σε άλλο μέρος στην Ελλάδα	3
	Σε άλλο μέρος στο εξωτερικό	0
Ποιος ήταν ο κύριος τομέας των σπουδών σας;	Ανθρωπιστικές επιστήμες	1
	Νομικές σπουδές	8
Ποιο ήταν το καθεστώς φοίτησής σας όταν αποφοιτήσατε;	φοιτητής/τρια πλήρους φοίτησης	9
	φοιτητής/τρια μερικής φοίτησης	0
Ποιος ήταν ο βαθμός του πτυχίου σας;	Άριστα [8,50-10,00]	0
	Λίαν Καλώς [6,50-8,49)	9
	Καλώς [5,00-6,49)	0
Διάρκεια φοίτησης σε τρεις κατηγορίες	το πολύ ν έτη	3
	(ν, ν+2] έτη	6
	περισσότερα από ν+2 έτη	0
Παρακολούθησατε ως μέρος του προγράμματος σπουδών σας μαθήματα σε διαφορετική γλώσσα από την κύρια γλώσσα διδασκαλίας;	Όχι	8
	Ναι	1
	Όχι	7

Αποκτήσατε εμπειρία στο εξωτερικό ως μέρος του προγράμματος σπουδών από το οποίο αποφοιτήσατε το 2016/2017;	Ναι	2
σπουδές στο εξωτερικό	Όχι	1
	Ναι	1
πρακτική άσκηση ή εργασιακή εμπειρία	Όχι	2
	Ναι	0
μαθήματα ξένης γλώσσας	Όχι	2
	Ναι	0
θερινό σχολείο, σεμινάριο ή παρόμοια δραστηριότητα	Όχι	2
	Ναι	0
Αποκτήσατε πιστωτικές μονάδες ECTS, οι οποίες αναγνωρίστηκαν στο πλαίσιο του προγράμματος σπουδών από το οποίο αποφοιτήσατε το 2016/17;	Όχι	0
	Ναι, λιγότερο από 15 μονάδες ECTS	2
	Ναι, 15 μονάδες ECTS ή παραπάνω	0
Υποστηρίχθηκε η παραμονή σας στο εξωτερικό από κάποιο πρόγραμμα κινητικότητας;	Όχι	0
	Ναι, από ένα πρόγραμμα της ΕΕ (π.χ. Erasmus)	2
	Ναι, από ένα εθνικό πρόγραμμα	0
	Ναι, από άλλο πρόγραμμα	0
Πριν την έναρξη του προγράμματος σπουδών 2016/2017 αποκτήσατε εργασιακή εμπειρία για τουλάχιστον 6 μήνες χωρίς διακοπή;	Όχι	6
	Ναι	3
Μετά την απόκτηση του πτυχίου σας το 2016/2017 παρακολουθήσατε κάποιο άλλο πρόγραμμα ανώτατης εκπαίδευσης;	Όχι	1
	Ναι	8
Ποιος είναι ο τίτλος σπουδών που αποκτήσατε;	Πτυχίο Πανεπιστημίου/ΤΕΙ (επίπεδο 6) - ISCED 6	1
	Μεταπτυχιακό δίπλωμα (επίπεδο 7) - ISCED 7	7
	Διδακτορικό δίπλωμα (επίπεδο 8) - ISCED 8	0
Ο κύριος τομέας σπουδών του επιπρόσθετου προγράμματος σπουδών είναι ή ήταν ο ίδιος με αυτόν που αποφοιτήσατε το 2016/2017;	Όχι	2
	Ναι	6
Ποιος είναι ή ήταν ο κύριος τομέας σπουδών του επιπρόσθετου προγράμματος;	Ανθρωπιστικές επιστήμες	1
	Διοίκηση επιχειρήσεων	1
Σπουδάσετε ή σπουδάσατε στο ίδιο ίδρυμα ανώτατης εκπαίδευσης από το οποίο αποφοιτήσατε το 2016/2017;	Όχι	4
	Ναι	4
Αυτό το ίδρυμα ανώτατης εκπαίδευσης ήταν ή είναι στην Ελλάδα;	Όχι, σε άλλη χώρα, ειδικότερα	3
	Ναι	1
Αποφοιτήσατε από το πρόγραμμα σπουδών;	Όχι, έφυγα χωρίς τίτλο σπουδών	0
	Όχι, είμαι ακόμη εγγεγραμμένος/η	3
	Ναι	5

Ποιο είναι το καθεστώς φοίτησής σας;	Φοιτητής/τρια πλήρους φοίτησης	2
	Φοιτητής/τρια μερικής φοίτησης	1
Πρόκειται να αποκτήσετε ή αποκτήσατε κάποιον τίτλο σπουδών επαγγελματικής κατάρτισης μετά την αποφοίτηση το 2016/2017;	Όχι	9
	Ναι	0
Κατά τους τελευταίους 12 μήνες συμμετείχατε σε άλλες μαθησιακές δραστηριότητες (ολοκληρωμένες ή όχι) με σκοπό τη βελτίωση των επαγγελματικών σας γνώσεων και δεξιοτήτων στον ελεύθερο χρόνο σας ή στην διάρκεια του χρόνου εργασίας σας;	Όχι	6
	Ναι	3
Εργαζόμενος/η	Όχι	8
	Ναι	1
Αυτοαπασχολούμενος/η	Όχι	2
	Ναι	7
Φοιτητής/τρια, μαθητής/τρια	Όχι	8
	Ναι	1
Άνεργος/η	Όχι	9
	Ναι	0
Είσαστε επί του παρόντος σε αμειβόμενη απασχόληση; Να συμπεριλάβετε την αυτοαπασχόληση.	Όχι	0
	Όχι, αλλά εργάζομαι χωρίς αμοιβή στην οικογενειακή επιχείρηση	0
	Ναι	1
Βρίσκομαι σε γονική άδεια με σύμβαση εργασίας σε ισχύ.	Όχι	0
	Ναι	0
Βρίσκομαι σε γονική άδεια και παράλληλα εργάζομαι.	Όχι	0
	Ναι	0
Έχετε παραπάνω από μία θέση εργασίας;	Όχι	8
	Ναι, έχω παραπάνω από μία θέση εργασίας	1
Πού εργάζεστε;	Στην Ελλάδα	9
	Στο εξωτερικό	0
Ποια είναι η κύρια επιχειρηματική δραστηριότητα του οργανισμού στον οποίο εργάζεστε;	Νομικές και λογιστικές δραστηριότητες	6
	Επιστημονική έρευνα και ανάπτυξη	1
Ποιο είναι το επάγγελμά σας; Αν το επάγγελμά σας δεν περιλαμβάνεται στη λίστα, παρακαλούμε επιλέξτε εκείνο που ταιριάζει περισσότερο.	Δικηγόρος	7
	Ερευνητής νομικής και δημόσιας διοίκησης	1
	Νομικός σύμβουλος	1
Είσαστε αυτοαπασχολούμενος/η;	Όχι	2
	Ναι, αυτοαπασχολούμενος/η με αμειβόμενους εργαζόμενους	0
	Ναι, αυτοαπασχολούμενος/η χωρίς αμειβόμενους εργαζόμενους	7
Ποιο είναι το είδος της σύμβασής σας σήμερα;	Αορίστου χρόνου	0
	Ορισμένου χρόνου	1
	Άλλο	1
Εργάζεστε στον δημόσιο τομέα;	Όχι	1
	Ναι	1

Είστε εργαζόμενος/η πλήρους απασχόλησης; Να συμπεριλάβετε την αυτοαπασχόληση	Όχι, εργάζομαι με καθεστώς μερικής απασχόλησης	2
	Ναι	6
Είσαστε εργαζόμενος/η ή αυτοαπασχολούμενος/η στην/στις επιπρόσθετη/ες θέση/εις εργασίας σας;	Εργαζόμενος/η	0
	Αυτοαπασχολούμενος/η	0
	Εργαζόμενος/η και αυτοαπασχολούμενος/η	0
<b>Εργασιακή κατάσταση για την περίοδο Οκτωβρίου - Δεκεμβρίου 2018</b>		
Ήσασταν εκείνη την περίοδο σε αμειβόμενη απασχόληση;	Όχι	3
	Όχι, αλλά εργαζόμουν χωρίς αμοιβή στην οικογενειακή επιχείρηση	0
	Ναι	6
Εργαζόσασταν στο ίδιο επάγγελμα όπως τώρα;	Όχι	2
	Ναι	3
Εργαζόσασταν στον ίδιο εργοδότη ή στο ίδιο αντικείμενο αυτοαπασχόλησης όπως τώρα;	Όχι	4
	Ναι	1
Πού εργαζόσασταν;	Στην Ελλάδα	4
	Στο Εξωτερικό	0

### 3.11.24 Τμήμα Οδοντιατρικής

Από το τμήμα Οδοντιατρικής υπήρχε 1 συμμετοχή στην έρευνα από άνδρα πτυχιούχο, ο οποίος ζει στο ίδιο μέρος που ζούσε κατά τη διάρκεια των σπουδών του. Στον Πίνακα 49 παρουσιάζονται τα αποτελέσματα των αναλύσεων.

Ο πτυχιούχος ήταν φοιτητής πλήρους φοίτησης, αποφοίτησε με βαθμό Λίαν Καλώς και ολοκλήρωσε τις σπουδές της σε (ν, ν+2] έτη φοίτησης.

Ο πτυχιούχος παρακολούθησε μαθήματα σε διαφορετική γλώσσα από την κύρια γλώσσα διδασκαλίας, δεν απέκτησε εμπειρία στο εξωτερικό ως μέρος του προγράμματος σπουδών του, δεν απέκτησε εργασιακή εμπειρία για τουλάχιστον 6 μήνες χωρίς διακοπή πριν την έναρξη του προγράμματος σπουδών το 2016/2017, ενώ πρόκειται να αποκτήσει ή απέκτησε κάποιον τίτλο σπουδών επαγγελματικής κατάρτισης μετά την αποφοίτηση του το 2016/2017 και κατά τους τελευταίους 12 μήνες συμμετείχε σε άλλες μαθησιακές δραστηριότητες (ολοκληρωμένες ή όχι) με σκοπό τη βελτίωση των επαγγελματικών του γνώσεων και δεξιοτήτων στον ελεύθερο χρόνο ή στην διάρκεια του χρόνου εργασίας του.

Ο πτυχιούχος παρακολούθησε κάποιο άλλο πρόγραμμα ανώτατης εκπαίδευσης από το οποίο απέκτησε Μεταπτυχιακό δίπλωμα, στο ίδιο τομέα σπουδών με τον τομέα του επιπρόσθετου προγράμματος σπουδών και στο ίδιο ίδρυμα ανώτατης εκπαίδευσης.



Ο πτυχιούχος είναι οδοντίατρος αυτοαπασχολούμενος με αμειβόμενους εργαζόμενους, πλήρους απασχόλησης και εργάζεται στην Ελλάδα.

Ο πτυχιούχος ανέφερε ότι την περίοδο Οκτωβρίου - Δεκεμβρίου 2018 ήταν σε αμειβόμενη απασχόληση στην Ελλάδα, στο ίδιο επάγγελμα, αλλά σε διαφορετικό εργοδότη ή αντικείμενο αυτοαπασχόλησης όπως τώρα.

Πίνακας 49. Τμήμα Οδοντιατρικής

Μεταβλητή	Κατηγορίες	Πτυχίο Πανεπιστημίου/ΤΕΙ (επίπεδο 6) - ISCED 6
Ποιο είναι το φύλο σας;	Άνδρας	1
	Γυναίκα	0
Πού ζείτε κατά βάση επί του παρόντος;	Στο ίδιο μέρος που ζούσα κατά τη διάρκεια του προγράμματος σπουδών μου	1
	Σε άλλο μέρος στην Ελλάδα	0
	Σε άλλο μέρος στο εξωτερικό	0
Ποιος ήταν ο κύριος τομέας των σπουδών σας;	Ιατρική & οδοντιατρική	1
Ποιο ήταν το καθεστώς φοίτησής σας όταν αποφοιτήσατε;	φοιτητής/τρια πλήρους φοίτησης	1
	φοιτητής/τρια μερικής φοίτησης	0
Ποιος ήταν ο βαθμός του πτυχίου σας;	Άριστα [8,50-10,00]	0
	Λίαν Καλώς [6,50-8,49]	1
	Καλώς [5,00-6,49]	0
Διάρκεια φοίτησης σε τρεις κατηγορίες	το πολύ ν έτη	0
	(ν, ν+2] έτη	1
	περισσότερα από ν+2 έτη	0
Παρακολουθήσατε ως μέρος του προγράμματος σπουδών σας μαθήματα σε διαφορετική γλώσσα από την κύρια γλώσσα διδασκαλίας;	Όχι	0
	Ναι	1
Αποκτήσατε εμπειρία στο εξωτερικό ως μέρος του προγράμματος σπουδών από το οποίο αποφοιτήσατε το 2016/2017;	Όχι	1
	Ναι	0
Πριν την έναρξη του προγράμματος σπουδών 2016/2017 αποκτήσατε εργασιακή εμπειρία για τουλάχιστον 6 μήνες χωρίς διακοπή;	Όχι	1
	Ναι	0
Μετά την απόκτηση του πτυχίου σας το 2016/2017 παρακολουθήσατε κάποιο άλλο πρόγραμμα ανώτατης εκπαίδευσης;	Όχι	0
	Ναι	1
Ποιος είναι ο τίτλος σπουδών που αποκτήσατε;	Πτυχίο Πανεπιστημίου/ΤΕΙ (επίπεδο 6) - ISCED 6	0
	Μεταπτυχιακό δίπλωμα (επίπεδο 7) - ISCED 7	1

	Διδακτορικό δίπλωμα (επίπεδο 8) - ISCED 8	0
Ο κύριος τομέας σπουδών του επιπρόσθετου προγράμματος σπουδών είναι ή ήταν ο ίδιος με αυτόν που αποφοιτήσατε το 2016/2017;	Όχι	0
	Ναι	1
Σπουδάσετε ή σπουδάσατε στο ίδιο ίδρυμα ανώτατης εκπαίδευσης από το οποίο αποφοιτήσατε το 2016/2017;	Όχι	0
	Ναι	1
Αυτό το ίδρυμα ανώτατης εκπαίδευσης ήταν ή είναι στην Ελλάδα;	Όχι, σε άλλη χώρα, ειδικότερα	0
	Ναι	0
Αποφοιτήσατε από το πρόγραμμα σπουδών;	Όχι, έφυγα χωρίς τίτλο σπουδών	0
	Όχι, είμαι ακόμη εγγεγραμμένος/η	0
	Ναι	1
Ποιο είναι το καθεστώς φοίτησής σας;	Φοιτητής/τρια πλήρους φοίτησης	0
	Φοιτητής/τρια μερικής φοίτησης	0
Πρόκειται να αποκτήσετε ή αποκτήσατε κάποιον τίτλο σπουδών επαγγελματικής κατάρτισης μετά την αποφοίτηση το 2016/2017;	Όχι	0
	Ναι	1
Κατά τους τελευταίους 12 μήνες συμμετείχατε σε άλλες μαθησιακές δραστηριότητες (ολοκληρωμένες ή όχι) με σκοπό τη βελτίωση των επαγγελματικών σας γνώσεων και δεξιοτήτων στον ελεύθερο χρόνο σας ή στην διάρκεια του χρόνου εργασίας σας;	Όχι	0
	Ναι	1
Εργαζόμενος/η	Όχι	0
	Ναι	1
Αυτοαπασχολούμενος/η	Όχι	1
	Ναι	0
Φοιτητής/τρια, μαθητής/τρια	Όχι	1
	Ναι	0
Άνεργος/η	Όχι	1
	Ναι	0
Είσαστε επί του παρόντος σε αμειβόμενη απασχόληση; Να συμπεριλάβετε την αυτοαπασχόληση.	Όχι	0
	Όχι, αλλά εργάζομαι χωρίς αμοιβή στην οικογενειακή επιχείρηση	0
	Ναι	0
Βρίσκομαι σε γονική άδεια με σύμβαση εργασίας σε ισχύ.	Όχι	0
	Ναι	0
Βρίσκομαι σε γονική άδεια και παράλληλα εργάζομαι.	Όχι	0
	Ναι	0
Έχετε παραπάνω από μία θέση εργασίας;	Όχι	0
	Ναι, έχω παραπάνω από μία θέση εργασίας	1
Πού εργάζεστε;	Στην Ελλάδα	1
	Στο εξωτερικό	0
Ποια είναι η κύρια επιχειρηματική δραστηριότητα του	Δραστηριότητες σχετικές με την ανθρώπινη υγεία & την κοινωνική μέριμνα	1

οργανισμού στον οποίο εργάζεστε;		
Ποιο είναι το επάγγελμά σας; Αν το επάγγελμά σας δεν περιλαμβάνεται στη λίστα, παρακαλούμε επιλέξτε εκείνο που ταιριάζει περισσότερο.	Οδοντίατρος	1
Είσαστε αυτοαπασχολούμενος/η;	Όχι	0
	Ναι, αυτοαπασχολούμενος/η με αμειβόμενους εργαζόμενους	1
	Ναι, αυτοαπασχολούμενος/η χωρίς αμειβόμενους εργαζόμενους	0
Ποιο είναι το είδος της σύμβασής σας σήμερα;	Αορίστου χρόνου	0
	Ορισμένου χρόνου	0
	Άλλο	0
Εργάζεστε στον δημόσιο τομέα;	Όχι	0
	Ναι	0
Είστε εργαζόμενος/η πλήρους απασχόλησης; Να συμπεριλάβετε την αυτοαπασχόληση	Όχι, εργάζομαι με καθεστώς μερικής απασχόλησης	0
	Ναι	1
Είσαστε εργαζόμενος/η ή αυτοαπασχολούμενος/η στην/στις επιπρόσθετη/ες θέση/εις εργασίας σας;	Εργαζόμενος/η	1
	Αυτοαπασχολούμενος/η	0
	Εργαζόμενος/η και αυτοαπασχολούμενος/η	0
<b>Εργασιακή κατάσταση για την περίοδο Οκτωβρίου - Δεκεμβρίου 2018</b>		
Ήσασταν εκείνη την περίοδο σε αμειβόμενη απασχόληση;	Όχι	0
	Όχι, αλλά εργαζόμουν χωρίς αμοιβή στην οικογενειακή επιχείρηση	0
	Ναι	1
Εργαζόσασταν στο ίδιο επάγγελμα όπως τώρα;	Όχι	0
	Ναι	1
Εργαζόσασταν στον ίδιο εργοδότη ή στο ίδιο αντικείμενο αυτοαπασχόλησης όπως τώρα;	Όχι	1
	Ναι	0
Πού εργαζόσασταν;	Στην Ελλάδα	0
	Στο Εξωτερικό	0

### 3.11.25 Τμήμα Οικονομικών Επιστημών

Από το τμήμα Οικονομικών Επιστημών υπήρχαν 6 συμμετοχές στην έρευνα, 5 πτυχιούχοι (3 άνδρες και 2 γυναίκες) και 1 άνδρας κάτοχος μεταπτυχιακού διπλώματος. Στον Πίνακα 50 παρουσιάζονται τα αποτελέσματα των αναλύσεων.

4 πτυχιούχοι και ο κάτοχος μεταπτυχιακού διπλώματος ζουν σε άλλο μέρος στην Ελλάδα, ενώ 1 πτυχιούχος ζει στο εξωτερικό.

Το σύνολο των αποφοίτων ήταν φοιτητές/τριες πλήρους φοίτησης.

1 πτυχιούχος είχε βαθμό πτυχίου Άριστα, ενώ 4 πτυχιούχοι και ο κάτοχος μεταπτυχιακού διπλώματος είχαν βαθμό πτυχίου Λίαν Καλώς.

Από τους/τις πτυχιούχους απόφοιτους/ες, 1 αποφοίτησε σε ν έτη φοίτησης και 4 σε (ν, ν+2] έτη.

1 άνδρας πτυχιούχος παρακολούθησε μαθήματα σε διαφορετική γλώσσα από την κύρια γλώσσα διδασκαλίας.

1 άνδρας πτυχιούχος απέκτησε εμπειρία στο εξωτερικό ως μέρος του προγράμματος σπουδών του/της, για πρακτική άσκηση ή εργασιακή εμπειρία, δεν έλαβε μονάδες ECTS και η παραμονή του/της υποστηρίχθηκε από ένα πρόγραμμα της ΕΕ (π.χ. Erasmus).

1 γυναίκα πτυχιούχος και ο κάτοχος μεταπτυχιακού διπλώματος ανέφεραν ότι απέκτησαν εργασιακή εμπειρία για τουλάχιστον 6 μήνες χωρίς διακοπή πριν την έναρξη του προγράμματος σπουδών το 2016/2017.

1 άνδρας πτυχιούχος και ο κάτοχος μεταπτυχιακού διπλώματος ανέφεραν ότι παρακολούθησαν κάποιο άλλο πρόγραμμα ανώτατης εκπαίδευσης, από το οποίο απέκτησαν Μεταπτυχιακό δίπλωμα. Ο πτυχιούχος σπούδασε στο Ηνωμένο Βασίλειο και ο κάτοχος μεταπτυχιακού διπλώματος σε άλλο ίδρυμα στην Ελλάδα. Ο πτυχιούχος ανέφερε ότι ο τομέας σπουδών του επιπρόσθετου προγράμματος σπουδών ήταν ίδιος με αυτόν που αποφοίτησε το 2016/2017, ενώ ο κάτοχος μεταπτυχιακού διπλώματος ανέφερε ότι ήταν τα Πληροφοριακά & επικοινωνιακά συστήματα.

Κανένας/καμία δεν πρόκειται να αποκτήσει ή απέκτησε κάποιον τίτλο σπουδών επαγγελματικής κατάρτισης μετά την αποφοίτησή τους το 2016/2017.

4 πτυχιούχοι και ο κάτοχος μεταπτυχιακού διπλώματος απάντησαν ότι κατά τους τελευταίους 12 μήνες συμμετείχαν σε άλλες μαθησιακές δραστηριότητες (ολοκληρωμένες ή όχι) με σκοπό τη βελτίωση των επαγγελματικών τους γνώσεων και δεξιοτήτων στον ελεύθερο χρόνο τους ή στην διάρκεια του χρόνου εργασίας τους.

3 πτυχιούχοι και ο κάτοχος μεταπτυχιακού διπλώματος είναι εργαζόμενοι/ες, 1 πτυχιούχος είναι εργαζόμενος/η και αυτοαπασχολούμενος/η συγχρόνως και 1 πτυχιούχος είναι άνεργος/η.

1 πτυχιούχος έχει παραπάνω από μία θέση εργασίας.

3 πτυχιούχοι και ο κάτοχος μεταπτυχιακού διπλώματος εργάζονται στην Ελλάδα.

1 πτυχιούχος απασχολείται σε οργανισμό του οποίου η κύρια επιχειρηματική δραστηριότητα είναι τα ασφαλιστικά, 1 πτυχιούχος οι δραστηριότητες κεντρικών γραφείων· δραστηριότητες παροχής συμβουλών διαχείρισης, 1 πτυχιούχος η μεταφορά και αποθήκευση, 1 πτυχιούχος το χονδρικό εμπόριο και ο κάτοχος μεταπτυχιακού διπλώματος η παραγωγή βασικών φαρμακευτικών προϊόντων και φαρμακευτικών σκευασμάτων.

1 πτυχιούχος είναι βοηθός λογιστή, 1 πτυχιούχος είναι διευθυντής/τρια οικονομικού τμήματος, 1 πτυχιούχος είναι οικονομολόγος, 1 πτυχιούχος είναι χρηματοοικονομικός/-ή σύμβουλος και ο κάτοχος μεταπτυχιακού διπλώματος είναι υπάλληλος προγραμματισμού υλικών και παραγωγής.

3 πτυχιούχοι και ο κάτοχος μεταπτυχιακού διπλώματος δεν είναι αυτοαπασχολούμενοι/ες, ενώ 1 πτυχιούχος είναι αυτοαπασχολούμενος/η χωρίς αμειβόμενους εργαζόμενους.

3 πτυχιούχοι και ο κάτοχος μεταπτυχιακού διπλώματος δήλωσαν ότι η σύμβασή τους είναι αορίστου χρόνου.

Κανένας/καμία δεν εργάζεται στον δημόσιο τομέα.

4 πτυχιούχοι και ο κάτοχος μεταπτυχιακού είναι πλήρους απασχόλησης.

3 πτυχιούχοι και ο κάτοχος μεταπτυχιακού διπλώματος ανέφεραν ότι την περίοδο Οκτωβρίου - Δεκεμβρίου 2018 ήταν σε αμειβόμενη απασχόληση. Οι 3 πτυχιούχοι εργαζόντουσαν στο ίδιο επάγγελμα όπως τώρα και στον ίδιο εργοδότη ή στο ίδιο αντικείμενο αυτοαπασχόλησης όπως τώρα, ενώ ο κάτοχος μεταπτυχιακού διπλώματος ήταν διευθυντής κέντρου διανομής και αποθηκών εμπορευμάτων.

**Πίνακας 50. Τμήμα Οικονομικών Επιστημών**

Μεταβλητή	Κατηγορίες	Τίτλος σπουδών		
		Πτυχίο Πανεπιστημίου/ΤΕΙ (επίπεδο 6) - ISCED 6	Μεταπτυχιακό δίπλωμα (επίπεδο 7) - ISCED 7	Σύνολο
Ποιο είναι το φύλο σας;	Ανδρας	3	1	4
	Γυναίκα	2	0	2
Πού ζείτε κατά βάση επί του παρόντος;	Στο ίδιο μέρος που ζούσα κατά τη διάρκεια του προγράμματος σπουδών μου	0	0	0
	Σε άλλο μέρος στην Ελλάδα	4	1	5
	Σε άλλο μέρος στο εξωτερικό	1	0	1
Ποιος ήταν ο κύριος τομέας των σπουδών σας;	Κοινωνικές επιστήμες, δημοσιογραφία & πληροφόρηση	0	1	1
	Διοίκηση επιχειρήσεων	5	0	5
Ποιο ήταν το καθεστώς φοίτησής σας όταν αποφοιτήσατε;	φοιτητής/τρια πλήρους φοίτησης	5	1	6
	φοιτητής/τρια μερικής φοίτησης	0	0	0
Ποιος ήταν ο βαθμός του πτυχίου σας;	Άριστα [8,50-10,00]	1	0	1
	Λίαν Καλώς [6,50-8,49)	4	1	5
	Καλώς [5,00-6,49)	0	0	0
Διάρκεια φοίτησης σε τρεις κατηγορίες	το πολύ ν έτη	1	0	1
	(ν, ν+2] έτη	4	0	4
	περισσότερα από ν+2 έτη	0	0	0
Παρακολούθησατε ως μέρος του προγράμματος σπουδών σας μαθήματα σε διαφορετική γλώσσα από την κύρια γλώσσα διδασκαλίας;	Όχι	4	1	5
	Ναι	1	0	1
Αποκτήσατε εμπειρία στο εξωτερικό ως μέρος του προγράμματος σπουδών από το οποίο αποφοιτήσατε το 2016/2017;	Όχι	4	1	5
	Ναι	1	0	1
σπουδές στο εξωτερικό	Όχι	1	0	1

	<b>Ναι</b>	0	0	0
<b>πρακτική άσκηση ή εργασιακή εμπειρία</b>	<b>Όχι</b>	0	0	0
	<b>Ναι</b>	1	0	1
<b>μαθήματα ξένης γλώσσας</b>	<b>Όχι</b>	1	0	1
	<b>Ναι</b>	0	0	0
<b>θερινό σχολείο, σεμινάριο ή παρόμοια δραστηριότητα</b>	<b>Όχι</b>	1	0	1
	<b>Ναι</b>	0	0	0
<b>Αποκτήσατε πιστωτικές μονάδες ECTS, οι οποίες αναγνωρίστηκαν στο πλαίσιο του προγράμματος σπουδών από το οποίο αποφοιτήσατε το 2016/17;</b>	<b>Όχι</b>	1	0	1
	<b>Ναι, λιγότερο από 15 μονάδες ECTS</b>	0	0	0
	<b>Ναι, 15 μονάδες ECTS ή παραπάνω</b>	0	0	0
<b>Υποστηρίχθηκε η παραμονή σας στο εξωτερικό από κάποιο πρόγραμμα κινητικότητας;</b>	<b>Όχι</b>	0	0	0
	<b>Ναι, από ένα πρόγραμμα της ΕΕ (π.χ. Erasmus)</b>	1	0	1
	<b>Ναι, από ένα εθνικό πρόγραμμα</b>	0	0	0
	<b>Ναι, από άλλο πρόγραμμα</b>	0	0	0
<b>Πριν την έναρξη του προγράμματος σπουδών 2016/2017 αποκτήσατε εργασιακή εμπειρία για τουλάχιστον 6 μήνες χωρίς διακοπή;</b>	<b>Όχι</b>	4	0	4
	<b>Ναι</b>	1	1	2
<b>Μετά την απόκτηση του πτυχίου σας το 2016/2017 παρακολουθήσατε κάποιο άλλο πρόγραμμα ανώτατης εκπαίδευσης;</b>	<b>Όχι</b>	4	0	4
	<b>Ναι</b>	1	1	2
<b>Ποιος είναι ο τίτλος σπουδών που αποκτήσατε;</b>	<b>Πτυχίο Πανεπιστημίου/ΤΕΙ (επίπεδο 6) - ISCED 6</b>	0	0	0
	<b>Μεταπτυχιακό δίπλωμα (επίπεδο 7) - ISCED 7</b>	1	1	2
	<b>Διδακτορικό δίπλωμα (επίπεδο 8) - ISCED 8</b>	0	0	0
<b>Ο κύριος τομέας σπουδών του επιπρόσθετου προγράμματος σπουδών είναι ή ήταν ο ίδιος με αυτόν που αποφοιτήσατε το 2016/2017;</b>	<b>Όχι</b>	0	1	1
	<b>Ναι</b>	1	0	1
<b>Ποιος είναι ή ήταν ο κύριος τομέας σπουδών του επιπρόσθετου προγράμματος;</b>	<b>Πληροφοριακά &amp; επικοινωνιακά συστήματα</b>	0	1	1

Σπουδάζετε ή σπουδάσατε στο ίδιο ίδρυμα ανώτατης εκπαίδευσης από το οποίο αποφοιτήσατε το 2016/2017;	Όχι	1	1	2
	Ναι	0	0	0
Αυτό το ίδρυμα ανώτατης εκπαίδευσης ήταν ή είναι στην Ελλάδα;	Όχι, σε άλλη χώρα, ειδικότερα	1	0	1
	Ναι	0	1	1
Αποφοιτήσατε από το πρόγραμμα σπουδών;	Όχι, έφυγα χωρίς τίτλο σπουδών	0	0	0
	Όχι, είμαι ακόμη εγγεγραμμένος/η	0	0	0
	Ναι	1	1	2
Ποιο είναι το καθεστώς φοίτησής σας;	Φοιτητής/τρια πλήρους φοίτησης	0	0	0
	Φοιτητής/τρια μερικής φοίτησης	0	0	0
Πρόκειται να αποκτήσετε ή αποκτήσατε κάποιον τίτλο σπουδών επαγγελματικής κατάρτισης μετά την αποφοίτησή το 2016/2017;	Όχι	5	0	5
	Ναι	0	1	1
Κατά τους τελευταίους 12 μήνες συμμετείχατε σε άλλες μαθησιακές δραστηριότητες (ολοκληρωμένες ή όχι) με σκοπό τη βελτίωση των επαγγελματικών σας γνώσεων και δεξιοτήτων στον ελεύθερο χρόνο σας ή στην διάρκεια του χρόνου εργασίας σας;	Όχι	1	0	1
	Ναι	4	1	5
Εργαζόμενος/η	Όχι	1	0	1
	Ναι	4	1	5
Αυτοαπασχολούμενος/η	Όχι	4	1	5
	Ναι	1	0	1
Φοιτητής/τρια, μαθητής/τρια	Όχι	5	1	6
	Ναι	0	0	0
Άνεργος/η	Όχι	4	1	5
	Ναι	1	0	1
Είσαστε επί του παρόντος σε αμειβόμενη απασχόληση; Να συμπεριλάβετε την αυτοαπασχόληση.	Όχι	0	0	0
	Όχι, αλλά εργάζομαι χωρίς αμοιβή στην οικογενειακή επιχείρηση	0	0	0



	Ναι	0	0	0
Βρίσκομαι σε γονική άδεια με σύμβαση εργασίας σε ισχύ.	Όχι	0	0	0
	Ναι	0	0	0
Βρίσκομαι σε γονική άδεια και παράλληλα εργάζομαι.	Όχι	0	0	0
	Ναι	0	0	0
Έχετε παραπάνω από μία θέση εργασίας;	Όχι	3	1	4
	Ναι, έχω παραπάνω από μία θέση εργασίας	1	0	1
Πού εργάζεστε;	Στην Ελλάδα	3	1	4
	Στο εξωτερικό	1	0	1
Ποια είναι η κύρια επιχειρηματική δραστηριότητα του οργανισμού στον οποίο εργάζεστε;	Ασφαλιστικά	1	0	1
	Δραστηριότητες κεντρικών γραφείων· δραστηριότητες παροχής συμβουλών διαχείρισης	1	0	1
	Μεταφορά και αποθήκευση	1	0	1
	Παραγωγή βασικών φαρμακευτικών προϊόντων και φαρμακευτικών σκευασμάτων	0	1	1
	Χονδρικό εμπόριο	1	0	1
Ποιο είναι το επάγγελμά σας; Αν το επάγγελμά σας δεν περιλαμβάνεται στη λίστα, παρακαλούμε επιλέξτε εκείνο που ταιριάζει περισσότερο.	Βοηθός λογιστή	1	0	1
	Διευθυντής οικονομικού τμήματος	1	0	1
	Οικονομολόγος	1	0	1
	Υπάλληλος προγραμματισμού υλικών και παραγωγής	0	1	1
	Χρηματοοικονομικός/-ή σύμβουλος	1	0	1
Είσαστε αυτοαπασχολούμενος/η;	Όχι	3	1	4
	Ναι, αυτοαπασχολούμενος/η με αμειβόμενους εργαζόμενους	0	0	0
	Ναι, αυτοαπασχολούμενος/η χωρίς αμειβόμενους εργαζόμενους	1	0	1
Ποιο είναι το είδος της σύμβασής σας σήμερα;	Αορίστου χρόνου	3	1	4
	Ορισμένου χρόνου	0	0	0
	Άλλο	0	0	0
Εργάζεστε στον δημόσιο τομέα;	Όχι	3	1	4
	Ναι	0	0	0

Είστε εργαζόμενος/η πλήρους απασχόλησης; Να συμπεριλάβετε την αυτοαπασχόληση	Όχι, εργάζομαι με καθεστώς μερικής απασχόλησης	0	0	0
	Ναι	4	1	5
Είσατε εργαζόμενος/η ή αυτοαπασχολούμενος/η στην/στις επιρόσθετη/ες θέση/εις εργασίας σας;	Εργαζόμενος/η	1	0	1
	Αυτοαπασχολούμενος/η	0	0	0
	Εργαζόμενος/η και αυτοαπασχολούμενος/η	0	0	0
<b>Εργασιακή κατάσταση για την περίοδο Οκτωβρίου - Δεκεμβρίου 2018</b>				
Ήσασταν εκείνη την περίοδο σε αμειβόμενη απασχόληση;	Όχι	2	0	2
	Όχι, αλλά εργαζόμουν χωρίς αμοιβή στην οικογενειακή επιχείρηση	0	0	0
	Ναι	3	1	4
Εργαζόσασταν στο ίδιο επάγγελμα όπως τώρα;	Όχι	0	1	1
	Ναι	3	0	3
Εργαζόσασταν στον ίδιο εργοδότη ή στο ίδιο αντικείμενο αυτοαπασχόλησης όπως τώρα;	Όχι	0	1	1
	Ναι	3	0	3
Πού εργαζόσασταν;	Στην Ελλάδα	0	1	1
	Στο Εξωτερικό	0	0	0

### 3.11.26 Παιδαγωγικό Τμήμα Δημοτικής Εκπαίδευσης

Από το Παιδαγωγικό Τμήμα Δημοτικής Εκπαίδευσης υπήρχε 1 συμμετοχή στην έρευνα από γυναίκα πτυχιούχο, η οποία ζει σε άλλο μέρος στην Ελλάδα. Στον Πίνακα 51 παρουσιάζονται τα αποτελέσματα των αναλύσεων.

Η πτυχιούχος ήταν φοιτήτρια πλήρους φοίτησης, αποφοίτησε με βαθμό Λίαν Καλώς και ολοκλήρωσε τις σπουδές της σε ν έτη φοίτησης.

Η πτυχιούχος παρακολούθησε μαθήματα σε διαφορετική γλώσσα από την κύρια γλώσσα διδασκαλίας, δεν απέκτησε εμπειρία στο εξωτερικό ως μέρος του προγράμματος σπουδών του, δεν απέκτησε εργασιακή εμπειρία για τουλάχιστον 6 μήνες χωρίς διακοπή πριν την έναρξη του προγράμματος σπουδών το 2016/2017, δεν πρόκειται να αποκτήσει ή απέκτησε κάποιον τίτλο σπουδών επαγγελματικής κατάρτισης μετά την αποφοίτηση του το 2016/2017, ενώ και κατά τους τελευταίους 12 μήνες συμμετείχε σε άλλες μαθησιακές δραστηριότητες (ολοκληρωμένες ή όχι) με σκοπό τη βελτίωση των επαγγελματικών του γνώσεων και δεξιοτήτων στον ελεύθερο χρόνο ή στην διάρκεια του χρόνου εργασίας του.

Η πτυχιούχος παρακολουθεί, ως φοιτήτρια πλήρους φοίτησης, κάποιο άλλο πρόγραμμα ανώτατης εκπαίδευσης από το οποίο θα αποκτήσει Μεταπτυχιακό δίπλωμα, στο ίδιο τομέα σπουδών με τον τομέα του επιπρόσθετου προγράμματος σπουδών, αλλά σε άλλο ίδρυμα ανώτατης εκπαίδευσης στην Ελλάδα.

Η πτυχιούχος είναι εκπαιδευτικός ειδικής αγωγής και φοιτήτρια συγχρόνως, πλήρους απασχόλησης, εργάζεται στον δημόσιο τομέα στην Ελλάδα, με σύμβαση ορισμένου χρόνου.

Η πτυχιούχος ανέφερε ότι την περίοδο Οκτωβρίου - Δεκεμβρίου 2018 δεν ήταν σε αμειβόμενη απασχόληση.

**Πίνακας 51. Παιδαγωγικό Τμήμα Δημοτικής Εκπαίδευσης**

Μεταβλητή	Κατηγορίες	Πτυχίο Πανεπιστημίου/ΤΕΙ (επίπεδο 6) - ISCED 6
Ποιο είναι το φύλο σας;	Ανδρας	0
	Γυναίκα	1
Πού ζείτε κατά βάση επί του παρόντος;	Στο ίδιο μέρος που ζούσα κατά τη διάρκεια του προγράμματος σπουδών μου	0

	Σε άλλο μέρος στην Ελλάδα	1
	Σε άλλο μέρος στο εξωτερικό	0
Ποιος ήταν ο κύριος τομέας των σπουδών σας;	Επιστήμη της εκπαίδευσης	1
Ποιο ήταν το καθεστώς φοίτησής σας όταν αποφοιτήσατε;	φοιτητής/τρια πλήρους φοίτησης	1
	φοιτητής/τρια μερικής φοίτησης	0
Ποιος ήταν ο βαθμός του πτυχίου σας;	Άριστα [8,50-10,00]	0
	Λίαν Καλώς [6,50-8,49)	1
	Καλώς [5,00-6,49)	0
Διάρκεια φοίτησης σε τρεις κατηγορίες	το πολύ ν έτη	1
	(ν, ν+2) έτη	0
	περισσότερα από ν+2 έτη	0
Παρακολουθήσατε ως μέρος του προγράμματος σπουδών σας μαθήματα σε διαφορετική γλώσσα από την κύρια γλώσσα διδασκαλίας;	Όχι	0
	Ναι	1
Πριν την έναρξη του προγράμματος σπουδών 2016/2017 αποκτήσατε εργασιακή εμπειρία για τουλάχιστον 6 μήνες χωρίς διακοπή;	Όχι	1
	Ναι	0
Μετά την απόκτηση του πτυχίου σας το 2016/2017 παρακολουθήσατε κάποιο άλλο πρόγραμμα ανώτατης εκπαίδευσης;	Όχι	0
	Ναι	1
Ποιος είναι ο τίτλος σπουδών που αποκτήσατε;	Πτυχίο Πανεπιστημίου/ΤΕΙ (επίπεδο 6) - ISCED 6	0
	Μεταπτυχιακό δίπλωμα (επίπεδο 7) - ISCED 7	1
	Διδακτορικό δίπλωμα (επίπεδο 8) - ISCED 8	0
Ο κύριος τομέας σπουδών του επιπρόσθετου προγράμματος σπουδών είναι ή ήταν ο ίδιος με αυτόν που αποφοιτήσατε το 2016/2017;	Όχι	0
	Ναι	1
Σπουδάσετε ή σπουδάσατε στο ίδιο ίδρυμα ανώτατης εκπαίδευσης από το οποίο αποφοιτήσατε το 2016/2017;	Όχι	1
	Ναι	0
Αυτό το ίδρυμα ανώτατης εκπαίδευσης ήταν ή είναι στην Ελλάδα;	Όχι, σε άλλη χώρα, ειδικότερα	0
	Ναι	1
Αποφοιτήσατε από το πρόγραμμα σπουδών;	Όχι, έφυγα χωρίς τίτλο σπουδών	0
	Όχι, είμαι ακόμη εγγεγραμμένος/η	1
	Ναι	0
Ποιο είναι το καθεστώς φοίτησής σας;	Φοιτητής/τρια πλήρους φοίτησης	1
	Φοιτητής/τρια μερικής φοίτησης	0
Πρόκειται να αποκτήσετε ή αποκτήσατε κάποιον τίτλο σπουδών επαγγελματικής	Όχι	1
	Ναι	0

κατάρτισης μετά την αποφοίτηση το 2016/2017;		
Κατά τους τελευταίους 12 μήνες συμμετείχατε σε άλλες μαθησιακές δραστηριότητες (ολοκληρωμένες ή όχι) με σκοπό τη βελτίωση των επαγγελματικών σας γνώσεων και δεξιοτήτων στον ελεύθερο χρόνο σας ή στην διάρκεια του χρόνου εργασίας σας;	Όχι	0
	Ναι	1
Εργαζόμενος/η	Όχι	0
	Ναι	1
Αυτοαπασχολούμενος/η	Όχι	1
	Ναι	0
Φοιτητής/τρια, μαθητής/τρια	Όχι	0
	Ναι	1
Άνεργος/η	Όχι	1
	Ναι	0
Είσαστε επί του παρόντος σε αμειβόμενη απασχόληση; Να συμπεριλάβετε την αυτοαπασχόληση.	Όχι	0
	Όχι, αλλά εργάζομαι χωρίς αμοιβή στην οικογενειακή επιχείρηση	0
	Ναι	0
Βρίσκομαι σε γονική άδεια με σύμβαση εργασίας σε ισχύ.	Όχι	0
	Ναι	0
Βρίσκομαι σε γονική άδεια και παράλληλα εργάζομαι.	Όχι	0
	Ναι	0
Έχετε παραπάνω από μία θέση εργασίας;	Όχι	1
	Ναι, έχω παραπάνω από μία θέση εργασίας	0
Πού εργάζεστε;	Στην Ελλάδα	1
	Στο εξωτερικό	0
Ποια είναι η κύρια επιχειρηματική δραστηριότητα του οργανισμού στον οποίο εργάζεστε;	Εκπαίδευση	1
Ποιο είναι το επάγγελμά σας; Αν το επάγγελμά σας δεν περιλαμβάνεται στη λίστα, παρακαλούμε επιλέξτε εκείνο που ταιριάζει περισσότερο.	Εκπαιδευτικός ειδικής αγωγής	1
Είσαστε αυτοαπασχολούμενος/η;	Όχι	1
	Ναι, αυτοαπασχολούμενος/η με αμειβόμενους εργαζόμενους	0
	Ναι, αυτοαπασχολούμενος/η χωρίς αμειβόμενους εργαζόμενους	0
Ποιο είναι το είδος της σύμβασής σας σήμερα;	Αορίστου χρόνου	0
	Ορισμένου χρόνου	1
	Άλλο	0
Εργάζεστε στον δημόσιο τομέα;	Όχι	0
	Ναι	1

Είστε εργαζόμενος/η πλήρους απασχόλησης; Να συμπεριλάβετε την αυτοαπασχόληση	Όχι, εργάζομαι με καθεστώς μερικής απασχόλησης	0
	Ναι	1
Είσαστε εργαζόμενος/η ή αυτοαπασχολούμενος/η στην/στις επιπρόσθετη/ες θέση/εις εργασίας σας;	Εργαζόμενος/η	0
	Αυτοαπασχολούμενος/η	0
	Εργαζόμενος/η και αυτοαπασχολούμενος/η	0
<b>Εργασιακή κατάσταση για την περίοδο Οκτωβρίου - Δεκεμβρίου 2018</b>		
Ήσασταν εκείνη την περίοδο σε αμειβόμενη απασχόληση;	Όχι	1
	Όχι, αλλά εργαζόμουν χωρίς αμοιβή στην οικογενειακή επιχείρηση	0
	Ναι	0

### 3.11.27 Τμήμα Πληροφορικής

Από το τμήμα Πληροφορικής υπήρχαν 3 συμμετοχή στην έρευνα από 1 άνδρα και 2 γυναίκες πτυχιούχους. Στον Πίνακα 52 παρουσιάζονται τα αποτελέσματα των αναλύσεων.

2 πτυχιούχοι ζουν στο ίδιο μέρος που ζούσαν κατά τη διάρκεια του προγράμματος σπουδών τους, ενώ 1 ζει στο εξωτερικό.

Όλοι/ες οι πτυχιούχοι ήταν φοιτητές/τριες πλήρους φοίτησης, η 1 γυναίκα και ο άνδρας είχαν βαθμό πτυχίου Άριστα και η 1 γυναίκα είχε βαθμό πτυχίου Λίαν Καλώς. Ο άνδρας αποφοίτησε σε  $n$  έτη φοίτησης, ενώ οι 2 γυναίκες σε  $(n, n+2]$  έτη φοίτησης.

Η 1 γυναίκα παρακολούθησε μαθήματα σε διαφορετική γλώσσα από την κύρια γλώσσα διδασκαλίας.

Οι 2 γυναίκες απέκτησαν εμπειρία στο εξωτερικό ως μέρος του προγράμματος σπουδών τους. Η 1 ανέφερε τις σπουδές στο εξωτερικό και το θερινό σχολείο, σεμινάριο ή παρόμοια δραστηριότητα, ενώ η άλλη μόνο το τελευταίο. Η 1 δεν απέκτησε μονάδες ECTS, ενώ η άλλη απέκτησε 15 μονάδες ECTS ή παραπάνω. Για την μία η παραμονή της υποστηρίχθηκε από ένα πρόγραμμα της ΕΕ (π.χ. Erasmus) και για την άλλη από άλλο πρόγραμμα.

Κανένας/καμία δεν απέκτησε εργασιακή εμπειρία για τουλάχιστον 6 μήνες χωρίς διακοπή πριν την έναρξη του προγράμματος σπουδών το 2016/2017, δεν πρόκειται να αποκτήσει ή απέκτησε κάποιον τίτλο σπουδών επαγγελματικής κατάρτισης μετά την αποφοίτησή τους το 2016/2017, ενώ οι 2 γυναίκες απάντησαν ότι κατά τους τελευταίους

12 μήνες συμμετείχαν σε άλλες μαθησιακές δραστηριότητες (ολοκληρωμένες ή όχι) με σκοπό τη βελτίωση των επαγγελματικών τους γνώσεων και δεξιοτήτων στον ελεύθερο χρόνο τους ή στην διάρκεια του χρόνου εργασίας τους.

Οι 2 γυναίκες παρακολούθησαν κάποιο άλλο πρόγραμμα ανώτατης εκπαίδευσης από το οποίο απέκτησαν Μεταπτυχιακό δίπλωμα στον ίδιο τομέα σπουδών, αλλά σε ίδρυμα που είναι στο εξωτερικό (Γερμανία και Ηνωμένο βασίλειο). Ο άνδρας παρακολουθεί κάποιο άλλο πρόγραμμα ανώτατης εκπαίδευσης από το οποίο θα αποκτήσει Μεταπτυχιακό δίπλωμα στον ίδιο τομέα και στο ίδιο ίδρυμα.

Η 1 γυναίκα είναι μηχανικός λογισμικού Τ/Π, εργάζεται στην Ελλάδα με σύμβαση αορίστου χρόνου. Η άλλη γυναίκα είναι αυτοαπασχολούμενη και φοιτήτρια συγχρόνως και εργάζεται στην Ελλάδα ως ερευνήτρια πληροφορικής και μαθηματικών. Ο άνδρας είναι φοιτητής.

Κανένας/καμία δεν ήταν σε αμειβόμενη απασχόληση την περίοδο Οκτωβρίου - Δεκεμβρίου 2018.

**Πίνακας 52. Τμήμα Πληροφορικής**

Μεταβλητή	Κατηγορίες	Πτυχίο Πανεπιστημίου/ΤΕΙ (επίπεδο 6) - ISCED 6
Ποιο είναι το φύλο σας;	Άνδρας	1
	Γυναίκα	2
Πού ζείτε κατά βάση επί του παρόντος;	Στο ίδιο μέρος που ζούσα κατά τη διάρκεια του προγράμματος σπουδών μου	2
	Σε άλλο μέρος στην Ελλάδα	0
	Σε άλλο μέρος στο εξωτερικό	1
Ποιος ήταν ο κύριος τομέας των σπουδών σας;	Πληροφοριακά & επικοινωνιακά συστήματα	3
Ποιο ήταν το καθεστώς φοίτησής σας όταν αποφοιτήσατε;	φοιτητής/τρια πλήρους φοίτησης	3
	φοιτητής/τρια μερικής φοίτησης	0
Ποιος ήταν ο βαθμός του πτυχίου σας;	Άριστα [8,50-10,00]	2
	Λίαν Καλώς [6,50-8,49)	1
	Καλώς [5,00-6,49)	0
Διάρκεια φοίτησης σε τρεις κατηγορίες	το πολύ ν έτη	1
	(ν, ν+2] έτη	2
	περισσότερα από ν+2 έτη	0
Παρακολουθήσατε ως μέρος του προγράμματος σπουδών σας μαθήματα σε διαφορετική γλώσσα από την κύρια γλώσσα διδασκαλίας;	Όχι	2
	Ναι	1
Αποκτήσατε εμπειρία στο εξωτερικό ως μέρος του προγράμματος σπουδών	Όχι	1
	Ναι	2

από το οποίο αποφοιτήσατε το 2016/2017;		
σπουδές στο εξωτερικό	Όχι	1
	Ναι	1
πρακτική άσκηση ή εργασιακή εμπειρία	Όχι	2
	Ναι	0
μαθήματα ξένης γλώσσας	Όχι	2
	Ναι	0
θερινό σχολείο, σεμινάριο ή παρόμοια δραστηριότητα	Όχι	0
	Ναι	2
Αποκτήσατε πιστωτικές μονάδες ECTS, οι οποίες αναγνωρίστηκαν στο πλαίσιο του προγράμματος σπουδών από το οποίο αποφοιτήσατε το 2016/17;	Όχι	1
	Ναι, λιγότερο από 15 μονάδες ECTS	0
	Ναι, 15 μονάδες ECTS ή παραπάνω	1
Υποστηρίχθηκε η παραμονή σας στο εξωτερικό από κάποιο πρόγραμμα κινητικότητας;	Όχι	0
	Ναι, από ένα πρόγραμμα της ΕΕ (π.χ. Erasmus)	1
	Ναι, από ένα εθνικό πρόγραμμα	0
	Ναι, από άλλο πρόγραμμα	1
Πριν την έναρξη του προγράμματος σπουδών 2016/2017 αποκτήσατε εργασιακή εμπειρία για τουλάχιστον 6 μήνες χωρίς διακοπή;	Όχι	3
	Ναι	0
Μετά την απόκτηση του πτυχίου σας το 2016/2017 παρακολουθήσατε κάποιο άλλο πρόγραμμα ανώτατης εκπαίδευσης;	Όχι	0
	Ναι	3
Ποιος είναι ο τίτλος σπουδών που αποκτήσατε;	Πτυχίο Πανεπιστημίου/ΤΕΙ (επίπεδο 6) - ISCED 6	0
	Μεταπτυχιακό δίπλωμα (επίπεδο 7) - ISCED 7	3
	Διδακτορικό δίπλωμα (επίπεδο 8) - ISCED 8	0
Ο κύριος τομέας σπουδών του επιπρόσθετου προγράμματος σπουδών είναι ή ήταν ο ίδιος με αυτόν που αποφοιτήσατε το 2016/2017;	Όχι	0
	Ναι	3
Σπουδάζετε ή σπουδάσατε στο ίδιο ίδρυμα ανώτατης εκπαίδευσης από το οποίο αποφοιτήσατε το 2016/2017;	Όχι	2
	Ναι	1
Αυτό το ίδρυμα ανώτατης εκπαίδευσης ήταν ή είναι στην Ελλάδα;	Όχι, σε άλλη χώρα, ειδικότερα	2
	Ναι	0
Αποφοιτήσατε από το πρόγραμμα σπουδών;	Όχι, έφυγα χωρίς τίτλο σπουδών	1
	Όχι, είμαι ακόμη εγγεγραμμένος/η	0
	Ναι	2
Ποιο είναι το καθεστώς φοίτησής σας;	Φοιτητής/τρια πλήρους φοίτησης	0
	Φοιτητής/τρια μερικής φοίτησης	0
Πρόκειται να αποκτήσετε ή αποκτήσατε κάποιον τίτλο σπουδών επαγγελματικής κατάρτισης μετά την αποφοίτηση το 2016/2017;	Όχι	3
	Ναι	0



Κατά τους τελευταίους 12 μήνες συμμετείχατε σε άλλες μαθησιακές δραστηριότητες (ολοκληρωμένες ή όχι) με σκοπό τη βελτίωση των επαγγελματικών σας γνώσεων και δεξιοτήτων στον ελεύθερο χρόνο σας ή στην διάρκεια του χρόνου εργασίας σας;	Όχι	1
	Ναι	2
Εργαζόμενος/η	Όχι	2
	Ναι	1
Αυτοαπασχολούμενος/η	Όχι	2
	Ναι	1
Φοιτητής/τρια, μαθητής/τρια	Όχι	1
	Ναι	2
Άνεργος/η	Όχι	3
	Ναι	0
Είσατε επί του παρόντος σε αμειβόμενη απασχόληση; Να συμπεριλάβετε την αυτοαπασχόληση.	Όχι	0
	Όχι, αλλά εργάζομαι χωρίς αμοιβή στην οικογενειακή επιχείρηση	0
	Ναι	0
Βρίσκομαι σε γονική άδεια με σύμβαση εργασίας σε ισχύ.	Όχι	0
	Ναι	0
Βρίσκομαι σε γονική άδεια και παράλληλα εργάζομαι.	Όχι	0
	Ναι	0
Έχετε παραπάνω από μία θέση εργασίας;	Όχι	2
	Ναι, έχω παραπάνω από μία θέση εργασίας	0
Πού εργάζεστε;	Στην Ελλάδα	2
	Στο εξωτερικό	0
Ποια είναι η κύρια επιχειρηματική δραστηριότητα του οργανισμού στον οποίο εργάζεστε;	Εκπαίδευση	1
	Τηλεπικοινωνίες	1
Ποιο είναι το επάγγελμά σας; Αν το επάγγελμά σας δεν περιλαμβάνεται στη λίστα, παρακαλούμε επιλέξτε εκείνο που ταιριάζει περισσότερο.	Ερευνητής πληροφορικής και μαθηματικών	1
	Μηχανικός λογισμικού Τ/Π	1
Είσατε αυτοαπασχολούμενος/η;	Όχι	1
	Ναι, αυτοαπασχολούμενος/η με αμειβόμενους εργαζόμενους	0
	Ναι, αυτοαπασχολούμενος/η χωρίς αμειβόμενους εργαζόμενους	1
Ποιο είναι το είδος της σύμβασής σας σήμερα;	Αορίστου χρόνου	1
	Ορισμένου χρόνου	0
	Άλλο	0
Εργάζεστε στον δημόσιο τομέα;	Όχι	1
	Ναι	0
Είστε εργαζόμενος/η πλήρους απασχόλησης; Να συμπεριλάβετε την αυτοαπασχόληση	Όχι, εργάζομαι με καθεστώς μερικής απασχόλησης	0
	Ναι	2
Είσατε εργαζόμενος/η ή αυτοαπασχολούμενος/η στην/στις	Εργαζόμενος/η	0
	Αυτοαπασχολούμενος/η	0

επιπρόσθετη/ες θέση/εις εργασίας σας;	Εργαζόμενος/η και αυτοαπασχολούμενος/η	0
<b>Εργασιακή κατάσταση για την περίοδο Οκτωβρίου - Δεκεμβρίου 2018</b>		
Ήσασταν εκείνη την περίοδο σε αμειβόμενη απασχόληση;	Όχι	3
	Όχι, αλλά εργαζόμουν χωρίς αμοιβή στην οικογενειακή επιχείρηση	0
	Ναι	0

### 3.11.28 Τμήμα Πολιτικών Επιστημών

Από το τμήμα Πολιτικών Επιστημών υπήρχαν 3 συμμετοχές στην έρευνα, όλες από πτυχιούχος (2 άνδρες και 1 γυναίκα). Στον Πίνακα 53 παρουσιάζονται τα αποτελέσματα των αναλύσεων.

Ο 1 άνδρας ζει στο ίδιο μέρος που ζούσε κατά τη διάρκεια του προγράμματος σπουδών του, ενώ ο άλλος και η γυναίκα ζουν σε άλλο μέρος στην Ελλάδα.

Οι 3 πτυχιούχοι ήταν φοιτητές/τριες πλήρους φοίτησης, αποφοίτησαν με βαθμό πτυχίου Λίαν Καλώς, ενώ ο 1 άνδρας ολοκλήρωσε τις σπουδές του σε  $n$  έτη, ο άλλος σε περισσότερα από  $n+2$  έτη και η γυναίκα ( $n, n+2$ ] έτη φοίτησης.

Κανένα/καμία δεν παρακολούθησε μαθήματα σε διαφορετική γλώσσα από την κύρια γλώσσα διδασκαλίας και δεν πρόκειται να αποκτήσει ή απέκτησε κάποιον τίτλο σπουδών επαγγελματικής κατάρτισης μετά την αποφοίτηση του/της το 2016/2017. Οι 3 πτυχιούχοι απάντησαν ότι κατά τους τελευταίους 12 μήνες συμμετείχαν σε άλλες μαθησιακές δραστηριότητες (ολοκληρωμένες ή όχι) με σκοπό τη βελτίωση των επαγγελματικών τους γνώσεων και δεξιοτήτων στον ελεύθερο χρόνο τους ή στην διάρκεια του χρόνου εργασίας τους, ενώ 1 άνδρας ανέφερε ότι απέκτησε εργασιακή εμπειρία για τουλάχιστον 6 μήνες χωρίς διακοπή πριν την έναρξη του προγράμματος σπουδών το 2016/2017.

1 άνδρας απέκτησε εμπειρία στο εξωτερικό ως μέρος του προγράμματος σπουδών του, για σπουδές στο εξωτερικό (Ολλανδία), έλαβε 15 μονάδες ECTS ή παραπάνω και η παραμονή του υποστηρίχθηκε από ένα πρόγραμμα της ΕΕ (π.χ. Erasmus).

Όλοι/ες οι πτυχιούχοι παρακολούθησαν κάποιο άλλο πρόγραμμα ανώτατης εκπαίδευσης σε άλλο ίδρυμα και απέκτησαν Μεταπτυχιακό δίπλωμα. Ο 1 άνδρας σε άλλο ίδρυμα στην Ελλάδα, αλλά στον ίδιο τομέα σπουδών, ο άνδρας στο Ηνωμένο Βασίλειο και στον τομέα Ανθρωπιστικές επιστήμες και η γυναίκα στην Κύπρο και στον τομέα Ανθρωπιστικές επιστήμες.

Η γυναίκα είναι άνεργη και την περίοδο Οκτωβρίου - Δεκεμβρίου 2018 δεν ήταν σε αμειβόμενη απασχόληση.

Ο 1 άνδρας δήλωσε ότι είναι Program delivery and students affairs εργάζεται με πλήρη απασχόληση στον δημόσιο τομέα και στην Ελλάδα, δεν είναι αυτοαπασχολούμενος και έχει σύμβαση αορίστου χρόνου. Ο άλλος άνδρας δήλωσε ότι είναι πωλητής, δεν είναι αυτοαπασχολούμενος, έχει σύμβαση ορισμένου χρόνου και απασχολείται σε οργανισμό με κύρια επιχειρηματική δραστηριότητα τις άλλες δραστηριότητες παροχής υπηρεσιών και την περίοδο Οκτωβρίου - Δεκεμβρίου 2018 δεν ήταν σε αμειβόμενη απασχόληση στο ίδιο επάγγελμα όπως τώρα, αλλά σε διαφορετικό εργοδότη ή αντικείμενο αυτοαπασχόλησης όπως τώρα.

**Πίνακας 53. Τμήμα Πολιτικών Επιστημών**

Μεταβλητή	Κατηγορίες	Πτυχίο Πανεπιστημίου/ΤΕΙ (επίπεδο 6) - ISCED 6
Ποιο είναι το φύλο σας;	Ανδρας	2
	Γυναίκα	1
Πού ζείτε κατά βάση επί του παρόντος;	Στο ίδιο μέρος που ζούσα κατά τη διάρκεια του προγράμματος σπουδών μου	1
	Σε άλλο μέρος στην Ελλάδα	2
	Σε άλλο μέρος στο εξωτερικό	0
Ποιος ήταν ο κύριος τομέας των σπουδών σας;	Ανθρωπιστικές επιστήμες	1
	Κοινωνικές επιστήμες, δημοσιογραφία & πληροφόρηση	2
Ποιο ήταν το καθεστώς φοίτησής σας όταν αποφοιτήσατε;	φοιτητής/τρια πλήρους φοίτησης	3
	φοιτητής/τρια μερικής φοίτησης	0
Ποιος ήταν ο βαθμός του πτυχίου σας;	Άριστα [8,50-10,00]	0
	Λίαν Καλώς [6,50-8,49)	3
	Καλώς [5,00-6,49)	0
Διάρκεια φοίτησης σε τρεις κατηγορίες	το πολύ ν έτη	1
	(ν, ν+2] έτη	1
	περισσότερα από ν+2 έτη	1
Παρακολούθησατε ως μέρος του προγράμματος σπουδών σας μαθήματα σε διαφορετική γλώσσα από την κύρια γλώσσα διδασκαλίας;	Όχι	3
	Ναι	0
Αποκτήσατε εμπειρία στο εξωτερικό ως μέρος του προγράμματος σπουδών από το οποίο αποφοιτήσατε το 2016/2017;	Όχι	2
	Ναι	1
σπουδές στο εξωτερικό	Όχι	0
	Ναι	1
πρακτική άσκηση ή εργασιακή εμπειρία	Όχι	1
	Ναι	0
μαθήματα ξένης γλώσσας	Όχι	1

	Ναι	0
θερινό σχολείο, σεμινάριο ή παρόμοια δραστηριότητα	Όχι	1
	Ναι	0
Αποκτήσατε πιστωτικές μονάδες ECTS, οι οποίες αναγνωρίστηκαν στο πλαίσιο του προγράμματος σπουδών από το οποίο αποφοιτήσατε το 2016/17;	Όχι	0
	Ναι, λιγότερο από 15 μονάδες ECTS	0
	Ναι, 15 μονάδες ECTS ή παραπάνω	1
Υποστηρίχθηκε η παραμονή σας στο εξωτερικό από κάποιο πρόγραμμα κινητικότητας;	Όχι	0
	Ναι, από ένα πρόγραμμα της ΕΕ (π.χ. Erasmus)	1
	Ναι, από ένα εθνικό πρόγραμμα	0
	Ναι, από άλλο πρόγραμμα	0
Πριν την έναρξη του προγράμματος σπουδών 2016/2017 αποκτήσατε εργασιακή εμπειρία για τουλάχιστον 6 μήνες χωρίς διακοπή;	Όχι	2
	Ναι	1
Μετά την απόκτηση του πτυχίου σας το 2016/2017 παρακολουθήσατε κάποιο άλλο πρόγραμμα ανώτατης εκπαίδευσης;	Όχι	0
	Ναι	3
Ποιος είναι ο τίτλος σπουδών που αποκτήσατε;	Πτυχίο Πανεπιστημίου/ΤΕΙ (επίπεδο 6) - ISCED 6	0
	Μεταπτυχιακό δίπλωμα (επίπεδο 7) - ISCED 7	3
	Διδακτορικό δίπλωμα (επίπεδο 8) - ISCED 8	0
Ο κύριος τομέας σπουδών του επιπρόσθετου προγράμματος σπουδών είναι ή ήταν ο ίδιος με αυτόν που αποφοιτήσατε το 2016/2017;	Όχι	2
	Ναι	1
Ποιος είναι ή ήταν ο κύριος τομέας σπουδών του επιπρόσθετου προγράμματος;	Ανθρωπιστικές επιστήμες	2
Σπουδάσετε ή σπουδάσατε στο ίδιο ίδρυμα ανώτατης εκπαίδευσης από το οποίο αποφοιτήσατε το 2016/2017;	Όχι	3
	Ναι	0
Αυτό το ίδρυμα ανώτατης εκπαίδευσης ήταν ή είναι στην Ελλάδα;	Όχι, σε άλλη χώρα, ειδικότερα	2
	Ναι	1
Αποφοιτήσατε από το πρόγραμμα σπουδών;	Όχι, έφυγα χωρίς τίτλο σπουδών	0
	Όχι, είμαι ακόμη εγγεγραμμένος/η	0
	Ναι	3
Ποιο είναι το καθεστώς φοίτησής σας;	Φοιτητής/τρια πλήρους φοίτησης	0
	Φοιτητής/τρια μερικής φοίτησης	0
Πρόκειται να αποκτήσετε ή αποκτήσατε κάποιον τίτλο σπουδών επαγγελματικής κατάρτισης μετά την αποφοίτηση το 2016/2017;	Όχι	3
	Ναι	0
Κατά τους τελευταίους 12 μήνες συμμετείχατε σε άλλες μαθησιακές δραστηριότητες (ολοκληρωμένες ή	Όχι	0
	Ναι	3

όχι) με σκοπό τη βελτίωση των επαγγελματικών σας γνώσεων και δεξιοτήτων στον ελεύθερο χρόνο σας ή στην διάρκεια του χρόνου εργασίας σας;		
Εργαζόμενος/η	Όχι	1
	Ναι	2
Αυτοαπασχολούμενος/η	Όχι	3
	Ναι	0
Φοιτητής/τρια, μαθητής/τρια	Όχι	3
	Ναι	0
Άνεργος/η	Όχι	2
	Ναι	1
Είσαστε επί του παρόντος σε αμειβόμενη απασχόληση; Να συμπεριλάβετε την αυτοαπασχόληση.	Όχι	0
	Όχι, αλλά εργάζομαι χωρίς αμοιβή στην οικογενειακή επιχείρηση	0
	Ναι	0
Βρίσκομαι σε γονική άδεια με σύμβαση εργασίας σε ισχύ.	Όχι	0
	Ναι	0
Βρίσκομαι σε γονική άδεια και παράλληλα εργάζομαι.	Όχι	0
	Ναι	0
Έχετε παραπάνω από μία θέση εργασίας;	Όχι	2
	Ναι, έχω παραπάνω από μία θέση εργασίας	0
Πού εργάζεστε;	Στην Ελλάδα	2
	Στο εξωτερικό	0
Ποια είναι η κύρια επιχειρηματική δραστηριότητα του οργανισμού στον οποίο εργάζεστε;	Άλλες δραστηριότητες παροχής υπηρεσιών	1
	Εκπαίδευση	1
Ποιο είναι το επάγγελμά σας; Αν το επάγγελμά σας δεν περιλαμβάνεται στη λίστα, παρακαλούμε επιλέξτε εκείνο που ταιριάζει περισσότερο.	Άλλο	2
Είσαστε αυτοαπασχολούμενος/η;	Όχι	2
	Ναι, αυτοαπασχολούμενος/η με αμειβόμενος εργαζόμενος	0
	Ναι, αυτοαπασχολούμενος/η χωρίς αμειβόμενος εργαζόμενος	0
Ποιο είναι το είδος της σύμβασής σας σήμερα;	Αορίστου χρόνου	1
	Ορισμένου χρόνου	1
	Άλλο	0
Εργάζεστε στον δημόσιο τομέα;	Όχι	1
	Ναι	1
Είστε εργαζόμενος/η πλήρους απασχόλησης; Να συμπεριλάβετε την αυτοαπασχόληση	Όχι, εργάζομαι με καθεστώς μερικής απασχόλησης	0
	Ναι	2
Είσαστε εργαζόμενος/η ή αυτοαπασχολούμενος/η στην/στις επιπρόσθετη/ες θέση/εις εργασίας σας;	Εργαζόμενος/η	0
	Αυτοαπασχολούμενος/η	0
	Εργαζόμενος/η και αυτοαπασχολούμενος/η	0
<b>Εργασιακή κατάσταση για την περίοδο Οκτωβρίου - Δεκεμβρίου 2018</b>		
	Όχι	2

Ήσασταν εκείνη την περίοδο σε αμειβόμενη απασχόληση;	Όχι, αλλά εργαζόμουν χωρίς αμοιβή στην οικογενειακή επιχείρηση	0
	Ναι	1
Εργαζόσασταν στο ίδιο επάγγελμα όπως τώρα;	Όχι	0
	Ναι	1
Εργαζόσασταν στον ίδιο εργοδότη ή στο ίδιο αντικείμενο αυτοαπασχόλησης όπως τώρα;	Όχι	0
	Ναι	1
Πού εργαζόσασταν;	Στην Ελλάδα	0
	Στο Εξωτερικό	0

### 3.11.29 Τμήμα Πολιτικών Μηχανικών

Από το τμήμα Πολιτικών υπήρχαν 12 συμμετοχές στην έρευνα, 8 πτυχιούχοι (5 άνδρες και 3 γυναίκες) και 4 κάτοχοι μεταπτυχιακού διπλώματος (3 άνδρες και 1 γυναίκα). Στον Πίνακα 54 παρουσιάζονται τα αποτελέσματα των αναλύσεων.

4 απόφοιτοι/ες ζουν στο ίδιο μέρος που ζούσαν κατά τη διάρκεια του προγράμματος σπουδών τους, 4 σε άλλο μέρος στην Ελλάδα, ενώ 4 ζουν στο εξωτερικό.

Το σύνολο των αποφοίτων ήταν φοιτητές/τριες πλήρους φοίτησης.

4 απόφοιτοι/ες είχαν βαθμό πτυχίου Άριστα και 8 απόφοιτοι/ες Λίαν Καλώς.

Από τους/τις πτυχιούχους απόφοιτους/ες, 2 αποφοίτησαν σε  $n$  έτη φοίτησης, 4 σε  $(n, n+2]$  έτη και 2 σε περισσότερα από  $n+2$  έτη φοίτησης.

2 πτυχιούχοι ανέφεραν ότι ως μέρος του προγράμματος σπουδών τους παρακολούθησαν μαθήματα σε διαφορετική γλώσσα από την κύρια γλώσσα διδασκαλίας.

Κανένας/καμία δεν απέκτησε εμπειρία στο εξωτερικό ως μέρος του προγράμματος σπουδών του/της, δεν απέκτησε εργασιακή εμπειρία για τουλάχιστον 6 μήνες χωρίς διακοπή πριν την έναρξη του προγράμματος σπουδών το 2016/2017, δεν πρόκειται να αποκτήσουν ή αποκτήσανε κάποιον τίτλο σπουδών επαγγελματικής κατάρτισης μετά την αποφοίτησή τους το 2016/2017, ενώ 3 πτυχιούχοι και 3 κάτοχοι μεταπτυχιακού διπλώματος απάντησαν ότι κατά τους τελευταίους 12 μήνες συμμετείχαν σε άλλες μαθησιακές δραστηριότητες (ολοκληρωμένες ή όχι) με σκοπό τη βελτίωση των επαγγελματικών τους γνώσεων και δεξιοτήτων στον ελεύθερο χρόνο τους ή στην διάρκεια του χρόνου εργασίας τους.

7 πτυχιούχοι και 3 κάτοχοι μεταπτυχιακού διπλώματος ανέφεραν ότι παρακολούθησαν ή παρακολουθούν κάποιο άλλο πρόγραμμα ανώτατης εκπαίδευσης, οι πτυχιούχοι αποφοίτησαν, ενώ από τους/τις κατόχους μεταπτυχιακού διπλώματος οι 2 είναι ακόμη εγγεγραμμένοι/ες. 7 πτυχιούχοι και 1 κάτοχος μεταπτυχιακού διπλώματος απέκτησαν ή θα αποκτήσουν Μεταπτυχιακό δίπλωμα και 2 κάτοχοι μεταπτυχιακού διπλώματος Διδακτορικό δίπλωμα. 5 πτυχιούχοι και οι 3 κάτοχοι μεταπτυχιακού διπλώματος ανέφεραν ότι ο τομέας σπουδών του επιπρόσθετου προγράμματος σπουδών είναι ή ήταν ο ίδιος με αυτόν που αποφοίτησαν το 2016/2017, ενώ οι 2 πτυχιούχοι ανέφεραν ότι ήταν η Διοίκηση επιχειρήσεων και οι Φυσικές επιστήμες, μαθηματικά & στατιστική. 3 πτυχιούχοι και οι 3 κάτοχοι μεταπτυχιακού διπλώματος δήλωσαν ότι σπουδάζουν ή σπουδάσανε στο ίδιο ίδρυμα ανώτατης εκπαίδευσης από το οποίο αποφοιτήσανε το 2016/2017, ενώ 2 πτυχιούχοι σπούδασαν σε άλλο ίδρυμα στην Ελλάδα και 2 στο εξωτερικό (ΗΠΑ και Ολλανδία).

7 πτυχιούχοι και 1 κάτοχος μεταπτυχιακού διπλώματος είναι εργαζόμενοι/ες, 1 πτυχιούχος και 3 κάτοχοι μεταπτυχιακού διπλώματος είναι και/ή αυτοαπασχολούμενοι/ες και 4 πτυχιούχοι είναι και/ή φοιτητές/τριες, μαθητές/τριες.

1 πτυχιούχος και 1 κάτοχος μεταπτυχιακού διπλώματος έχουν παραπάνω από μία θέση εργασίας.

3 πτυχιούχοι και 4 κάτοχοι μεταπτυχιακού διπλώματος εργάζονται στην Ελλάδα, ενώ 4 πτυχιούχοι εργάζονται στο εξωτερικό (ΗΠΑ, Ρωσική Ομοσπονδία, Ολλανδία και Αυστρία).

3 πτυχιούχοι και 1 κάτοχος μεταπτυχιακού διπλώματος απασχολούνται σε οργανισμό του οποίου η κύρια επιχειρηματική δραστηριότητα είναι οι κατασκευές, 2 κάτοχοι μεταπτυχιακού διπλώματος οι κατασκευές κτιρίων, 1 πτυχιούχος οι άλλες δραστηριότητες παροχής υπηρεσιών 2 πτυχιούχοι η εκπαίδευση, 1 κάτοχος μεταπτυχιακού διπλώματος τα έργα πολιτικού μηχανικού και 1 πτυχιούχος η παροχή ηλεκτρικού ρεύματος.

1 πτυχιούχοι και 3 κάτοχοι μεταπτυχιακού διπλώματος είναι πολιτικοί μηχανικοί, 0 πτυχιούχοι και 1 κάτοχος μεταπτυχιακού διπλώματος είναι αρχιτέκτονας, 1 πτυχιούχος είναι ερευνητής/τρια μηχανικής μεταφορών και λογιστικών επιστημών, 1 πτυχιούχος είναι μηχανικός τομέα βιομηχανίας, 1 πτυχιούχος είναι υποψήφιος διδάκτορας

μηχανικών μεταφορικών και λογιστικών επιστημών, ενώ 3 πτυχιούχοι δεν κατάφεραν να βρουν το επάγγελμά τους στη λίστα και απάντησαν Project Manager, Μηχανικός διαχείρισης ποιότητας και Ερευνητής.

6 πτυχιούχοι και 1 κάτοχος μεταπτυχιακού διπλώματος δεν είναι αυτοαπασχολούμενοι/ες, ενώ 1 πτυχιούχος και 3 κάτοχοι μεταπτυχιακού διπλώματος είναι αυτοαπασχολούμενοι/ες χωρίς αμειβόμενους εργαζόμενους.

3 πτυχιούχοι και 1 κάτοχος μεταπτυχιακού διπλώματος δήλωσαν ότι η σύμβασή τους είναι αορίστου χρόνου και 2 πτυχιούχοι ότι είναι ορισμένου χρόνου.

2 πτυχιούχοι εργάζονται στον δημόσιο τομέα.

5 πτυχιούχοι και 4 κάτοχοι μεταπτυχιακού διπλώματος είναι πλήρους απασχόλησης, ενώ 1 πτυχιούχος εργάζεται με καθεστώς μερικής απασχόλησης.

3 πτυχιούχοι και 4 κάτοχοι μεταπτυχιακού διπλώματος ανέφεραν ότι την περίοδο Οκτωβρίου - Δεκεμβρίου 2018 ήταν σε αμειβόμενη απασχόληση. Οι 4 κάτοχοι μεταπτυχιακού διπλώματος εργαζόντουσαν στο ίδιο επάγγελμα όπως τώρα, ενώ οι 3 από τους/τις 4 κατόχους μεταπτυχιακού διπλώματος εργαζόντουσαν στον ίδιο εργοδότη ή στο ίδιο αντικείμενο αυτοαπασχόλησης όπως τώρα. 2 πτυχιούχοι και 1 κάτοχος μεταπτυχιακού διπλώματος απάντησαν ότι εργαζόντουσαν στην Ελλάδα, ενώ 1 απάντησε ότι εργαζόταν στην Ρωσική Ομοσπονδία.



**Πίνακας 54. Τμήμα Πολιτικών Μηχανικών**

Μεταβλητή	Κατηγορίες	Τίτλος σπουδών		
		Πτυχίο Πανεπιστημίου/ΤΕΙ (επίπεδο 6) - ISCED 6	Μεταπτυχιακό δίπλωμα (επίπεδο 7) - ISCED 7	Σύνολο
Ποιο είναι το φύλο σας;	Άνδρας	5	3	8
	Γυναίκα	3	1	4
Πού ζείτε κατά βάση επί του παρόντος;	Στο ίδιο μέρος που ζούσα κατά τη διάρκεια του προγράμματος σπουδών μου	0	4	4
	Σε άλλο μέρος στην Ελλάδα	4	0	4
	Σε άλλο μέρος στο εξωτερικό	4	0	4
Ποιος ήταν ο κύριος τομέας των σπουδών σας;	Μηχανική, κατασκευές & δόμηση	8	3	11
	Αρχιτεκτονική & τοπογραφία	0	1	1
Ποιο ήταν το καθεστώς φοίτησής σας όταν αποφοιτήσατε;	φοιτητής/τρια πλήρους φοίτησης	8	4	12
	φοιτητής/τρια μερικής φοίτησης	0	0	0
Ποιος ήταν ο βαθμός του πτυχίου σας;	Άριστα [8,50-10,00]	2	2	4
	Λίαν Καλώς [6,50-8,49)	6	2	8
	Καλώς [5,00-6,49)	0	0	0
Διάρκεια φοίτησης σε τρεις κατηγορίες	το πολύ ν έτη	2	0	2
	(ν, ν+2] έτη	4	0	4
	περισσότερα από ν+2 έτη	2	0	2
Παρακολούθησατε ως μέρος του προγράμματος σπουδών σας μαθήματα σε διαφορετική γλώσσα από την κύρια γλώσσα διδασκαλίας;	Όχι	6	4	10
	Ναι	2	0	2
Αποκτήσατε εμπειρία στο εξωτερικό ως μέρος του προγράμματος σπουδών από το οποίο αποφοιτήσατε το 2016/2017;	Όχι	8	4	12
	Ναι	0	0	0
Πριν την έναρξη του προγράμματος σπουδών 2016/2017 αποκτήσατε εργασιακή εμπειρία για τουλάχιστον 6 μήνες χωρίς διακοπή;	Όχι	8	2	10
	Ναι	0	2	2
	Όχι	1	1	2

Μετά την απόκτηση του πτυχίου σας το 2016/2017 παρακολουθήσατε κάποιο άλλο πρόγραμμα ανώτατης εκπαίδευσης;	Ναι	7	3	10
Ποιος είναι ο τίτλος σπουδών που αποκτήσατε;	Πτυχίο Πανεπιστημίου/ΤΕΙ (επίπεδο 6) - ISCED 6	0	0	0
	Μεταπτυχιακό δίπλωμα (επίπεδο 7) - ISCED 7	7	1	8
	Διδακτορικό δίπλωμα (επίπεδο 8) - ISCED 8	0	2	2
Ο κύριος τομέας σπουδών του επιπρόσθετου προγράμματος σπουδών είναι ή ήταν ο ίδιος με αυτόν που αποφοιτήσατε το 2016/2017;	Όχι	2	0	2
	Ναι	5	3	8
Ποιος είναι ή ήταν ο κύριος τομέας σπουδών του επιπρόσθετου προγράμματος;	Διοίκηση επιχειρήσεων	1	0	1
	Φυσικές επιστήμες, μαθηματικά & στατιστική	1	0	1
Σπουδάζετε ή σπουδάσατε στο ίδιο ίδρυμα ανώτατης εκπαίδευσης από το οποίο αποφοιτήσατε το 2016/2017;	Όχι	4	0	4
	Ναι	3	3	6
Αυτό το ίδρυμα ανώτατης εκπαίδευσης ήταν ή είναι στην Ελλάδα;	Όχι, σε άλλη χώρα, ειδικότερα	2	0	2
	Ναι	2	0	2
Αποφοιτήσατε από το πρόγραμμα σπουδών;	Όχι, έφυγα χωρίς τίτλο σπουδών	0	0	0
	Όχι, είμαι ακόμη εγγεγραμμένος/η	0	2	2
	Ναι	7	1	8
Ποιο είναι το καθεστώς φοίτησής σας;	Φοιτητής/τρια πλήρους φοίτησης	0	2	2
	Φοιτητής/τρια μερικής φοίτησης	0	0	0
Πρόκειται να αποκτήσετε ή αποκτήσατε κάποιον τίτλο σπουδών επαγγελματικής κατάρτισης μετά την αποφοίτηση το 2016/2017;	Όχι	8	4	12
	Ναι	0	0	0
Κατά τους τελευταίους 12 μήνες συμμετείχατε σε άλλες μαθησιακές δραστηριότητες (ολοκληρωμένες ή όχι) με σκοπό τη βελτίωση των επαγγελματικών σας γνώσεων και δεξιοτήτων στον ελεύθερο χρόνο σας ή στην διάρκεια του χρόνου εργασίας σας;	Όχι	5	1	6
	Ναι	3	3	6
Εργαζόμενος/η	Όχι	1	3	4
	Ναι	7	1	8
Αυτοαπασχολούμενος/η	Όχι	7	1	8
	Ναι	1	3	4

Φοιτητής/τρια, μαθητής/τρια	Όχι	4	4	8
	Ναι	4	0	4
Ανεργος/η	Όχι	8	4	12
	Ναι	0	0	0
Είσατε επί του παρόντος σε αμειβόμενη απασχόληση; Να συμπεριλάβετε την αυτοαπασχόληση.	Όχι	0	0	0
	Όχι, αλλά εργάζομαι χωρίς αμοιβή στην οικογενειακή επιχείρηση	0	0	0
Βρίσκομαι σε γονική άδεια με σύμβαση εργασίας σε ισχύ.	Όχι	0	0	0
	Ναι	0	0	0
Βρίσκομαι σε γονική άδεια και παράλληλα εργάζομαι.	Όχι	0	0	0
	Ναι	0	0	0
Έχετε παραπάνω από μία θέση εργασίας;	Όχι	6	3	9
	Ναι, έχω παραπάνω από μία θέση εργασίας	1	1	2
Πού εργάζεστε;	Στην Ελλάδα	3	4	7
	Στο εξωτερικό	4	0	4
Ποια είναι η κύρια επιχειρηματική δραστηριότητα του οργανισμού στον οποίο εργάζεστε;	Κατασκευές	3	1	4
	Κατασκευές κτιρίων	0	2	2
	Άλλες δραστηριότητες παροχής υπηρεσιών	1	0	1
	Εκπαίδευση	2	0	2
	Έργα πολιτικού μηχανικού	0	1	1
	Παροχή ηλεκτρικού ρεύματος	1	0	1
Ποιο είναι το επάγγελμά σας; Αν το επάγγελμά σας δεν περιλαμβάνεται στη λίστα, παρακαλούμε επιλέξτε εκείνο που ταιριάζει περισσότερο.	Πολιτικός/-ή μηχανικός	1	3	4
	Αρχιτέκτονας	0	1	1
	Ερευνητής μηχανικής μεταφορών και λογιστικών επιστημών	1	0	1
	Μηχανικός τομέα βιομηχανίας	1	0	1
	Υποψήφιος διδάκτορας μηχανικών μεταφορικών και λογιστικών επιστημών	1	0	1
	Άλλο	3	0	3
Είσατε αυτοαπασχολούμενος/η;	Όχι	6	1	7
	Ναι, αυτοαπασχολούμενος/η με αμειβόμενους εργαζόμενους	0	0	0
	Ναι, αυτοαπασχολούμενος/η χωρίς αμειβόμενους εργαζόμενους	1	3	4

Ποιο είναι το είδος της σύμβασής σας σήμερα;	Αορίστου χρόνου	3	1	4
	Ορισμένου χρόνου	2	0	2
	Άλλο	1	0	1
Εργάζεστε στον δημόσιο τομέα;	Όχι	3	1	4
	Ναι	2	0	2
Είστε εργαζόμενος/η πλήρους απασχόλησης; Να συμπεριλάβετε την αυτοαπασχόληση	Όχι, εργάζομαι με καθεστώς μερικής απασχόλησης	1	0	1
	Ναι	5	4	9
Είσαστε εργαζόμενος/η ή αυτοαπασχολούμενος/η στην/στις επιπρόσθετη/ες θέση/εις εργασίας σας;	Εργαζόμενος/η	0	0	0
	Αυτοαπασχολούμενος/η	0	0	0
	Εργαζόμενος/η και αυτοαπασχολούμενος/η	1	0	1
<b>Εργασιακή κατάσταση για την περίοδο Οκτωβρίου - Δεκεμβρίου 2018</b>				
Ήσασταν εκείνη την περίοδο σε αμειβόμενη απασχόληση;	Όχι	5	0	5
	Όχι, αλλά εργαζόμουν χωρίς αμοιβή στην οικογενειακή επιχείρηση	0	0	0
	Ναι	3	4	7
Εργαζόσασταν στο ίδιο επάγγελμα όπως τώρα;	Όχι	2	0	2
	Ναι	0	4	4
Εργαζόσασταν στον ίδιο εργοδότη ή στο ίδιο αντικείμενο απασχόλησης όπως τώρα;	Όχι	2	1	3
	Ναι	0	3	3
Πού εργαζόσασταν;	Στην Ελλάδα	2	1	3
	Στο Εξωτερικό	1	0	1

### 3.11.30 Τμήμα Φιλολογίας

Από το τμήμα Φιλολογίας υπήρχαν 9 συμμετοχές στην έρευνα, 8 πτυχιούχοι (5 άνδρες και 3 γυναίκες) και 1 γυναίκα κάτοχος μεταπτυχιακού διπλώματος. Στον Πίνακα 55 παρουσιάζονται τα αποτελέσματα των αναλύσεων.

2 απόφοιτοι/ες ζουν στο ίδιο μέρος που ζούσαν κατά τη διάρκεια του προγράμματος σπουδών τους, 5 σε άλλο μέρος στην Ελλάδα, ενώ 2 ζουν στο εξωτερικό.

Το σύνολο των αποφοίτων (9 στους/στις 9) ήταν φοιτητές/τριες πλήρους φοίτησης.

3 απόφοιτοι/ες είχαν βαθμό πτυχίου Άριστα και 6 απόφοιτοι/ες είχαν βαθμό πτυχίου Λίαν Καλώς.

Από τους/τις πτυχιούχους απόφοιτους/ες, 3 αποφοίτησαν σε  $n$  έτη φοίτησης και 5 σε ( $n, n+2$ ) έτη.

5 πτυχιούχοι παρακολούθησαν μαθήματα σε διαφορετική γλώσσα από την κύρια γλώσσα διδασκαλίας.

1 γυναίκα πτυχιούχος απέκτησε εμπειρία στο εξωτερικό ως μέρος του προγράμματος σπουδών της, για σπουδές στο εξωτερικό, έλαβε 15 μονάδες ECTS ή παραπάνω και η παραμονή της στο εξωτερικό υποστηρίχθηκε από ένα πρόγραμμα της ΕΕ (π.χ. Erasmus).

Κανένα/καμία δεν απέκτησε εργασιακή εμπειρία για τουλάχιστον 6 μήνες χωρίς διακοπή πριν την έναρξη του προγράμματος σπουδών το 2016/2017, δεν πρόκειται να αποκτήσουν ή αποκτήσανε κάποιον τίτλο σπουδών επαγγελματικής κατάρτισης μετά την αποφοίτηση του/της το 2016/2017, ενώ 7 πτυχιούχοι και η κάτοχος μεταπτυχιακού διπλώματος απάντησαν ότι κατά τους τελευταίους 12 μήνες συμμετείχαν σε άλλες μαθησιακές δραστηριότητες (ολοκληρωμένες ή όχι) με σκοπό τη βελτίωση των επαγγελματικών τους γνώσεων και δεξιοτήτων στον ελεύθερο χρόνο τους ή στην διάρκεια του χρόνου εργασίας τους.

7 πτυχιούχοι παρακολούθησαν κάποιο άλλο πρόγραμμα ανώτατης εκπαίδευσης από το οποίο απέκτησαν Μεταπτυχιακό δίπλωμα (επίπεδο 7) - ISCED 7 και 0 πτυχιούχοι και 1 κάτοχοι μεταπτυχιακού διπλώματος ανέφεραν το Διδακτορικό δίπλωμα (επίπεδο 8) - ISCED 8. Οι 4 πτυχιούχοι στον ίδιο τομέα σπουδών, 2 στην Επιστήμη της εκπαίδευσης και 1 στις Ανθρωπιστικές επιστήμες. 2 πτυχιούχοι σπουδάζανε στο ίδιο ίδρυμα ανώτατης

εκπαίδευσης από το οποίο αποφοιτήσανε το 2016/2017, 2 σε άλλο ίδρυμα στην Ελλάδα και 3 σε άλλη χώρα (Γαλλία, Ηνωμένο Βασίλειο και Γερμανία). Η κάτοχος μεταπτυχιακού διπλώματος παρακολουθεί κάποιο άλλο πρόγραμμα ανώτατης εκπαίδευσης από το οποίο θα αποκτήσει Διδακτορικό δίπλωμα, στον ίδιο τομέα σπουδών, αλλά σε άλλο ίδρυμα στην Ελλάδα.

6 πτυχιούχοι είναι εργαζόμενοι/ες, 1 πτυχιούχος είναι και/ή αυτοαπασχολούμενος/η, 3 πτυχιούχοι είναι και/ή φοιτητές/τριες, μαθητές/τριες και 1 πτυχιούχος είναι άνεργος/η, ενώ η κάτοχος είναι φοιτήτρια/μαθήτρια.

1 πτυχιούχος έχει παραπάνω από μία θέση εργασίας.

5 πτυχιούχοι εργάζονται στην Ελλάδα.

3 πτυχιούχοι απασχολούνται σε οργανισμό του οποίου η κύρια επιχειρηματική δραστηριότητα είναι η εκπαίδευση, 2 πτυχιούχοι η επιστημονική έρευνα και ανάπτυξη, 1 πτυχιούχος η δημόσια διοίκηση και άμυνα· υποχρεωτική κοινωνική ασφάλιση και 1 πτυχιούχος οι νομικές και λογιστικές δραστηριότητες.

2 πτυχιούχοι είναι καθηγητής/τριες δευτεροβάθμιας εκπαίδευσης κ.α., 1 πτυχιούχος είναι ανώτερος αξιωματικός των ενόπλων δυνάμεων, 1 πτυχιούχος είναι δάσκαλος/-α δημοτικού, 1 πτυχιούχος είναι δικηγόρος, 1 πτυχιούχος είναι υποψήφιος διδάκτορας ανθρωπιστικών επιστημών και 1 πτυχιούχος είναι υποψήφιος διδάκτορας πληροφορικής και μαθηματικών.

6 πτυχιούχοι δεν είναι αυτοαπασχολούμενοι/ες, ενώ 1 πτυχιούχος είναι αυτοαπασχολούμενος/η χωρίς αμειβόμενους εργαζόμενους.

1 πτυχιούχος έχει σύμβαση αορίστου χρόνου και 3 πτυχιούχοι ορισμένου χρόνου.

4 πτυχιούχοι εργάζονται στον δημόσιο τομέα.

4 πτυχιούχοι είναι πλήρους απασχόλησης.

2 πτυχιούχοι ανέφεραν ότι την περίοδο Οκτωβρίου - Δεκεμβρίου 2018 ήταν σε αμειβόμενη απασχόληση σε οργανισμό με επιχειρηματικό κλάδο την εκπαίδευση, ο οποίος ήταν στην Ελλάδα, στο ίδιο επάγγελμα όπως τώρα, αλλά σε διαφορετικό εργοδότη ή αντικείμενο αυτοαπασχόλησης όπως τώρα.

**Πίνακας 55. Τμήμα Φιλολογίας**

Μεταβλητή	Κατηγορίες	Τίτλος σπουδών		
		Πτυχίο Πανεπιστημίου/ΤΕΙ (επίπεδο 6) - ISCED 6	Μεταπτυχιακό δίπλωμα (επίπεδο 7) - ISCED 7	Σύνολο
Ποιο είναι το φύλο σας;	Άνδρας	5	0	5
	Γυναίκα	3	1	4
Πού ζείτε κατά βάση επί του παρόντος;	Στο ίδιο μέρος που ζούσα κατά τη διάρκεια του προγράμματος σπουδών μου	1	1	2
	Σε άλλο μέρος στην Ελλάδα	5	0	5
	Σε άλλο μέρος στο εξωτερικό	2	0	2
Ποιος ήταν ο κύριος τομέας των σπουδών σας;	Ανθρωπιστικές επιστήμες	5	0	5
	Γλώσσες	3	1	4
Ποιο ήταν το καθεστώς φοίτησής σας όταν αποφοιτήσατε;	φοιτητής/τρια πλήρους φοίτησης	8	1	9
	φοιτητής/τρια μερικής φοίτησης	0	0	0
Ποιος ήταν ο βαθμός του πτυχίου σας;	Άριστα [8,50-10,00]	2	1	3
	Λίαν Καλώς [6,50-8,49)	6	0	6
	Καλώς [5,00-6,49)	0	0	0
Διάρκεια φοίτησης σε τρεις κατηγορίες	το πολύ ν έτη	3	0	3
	(ν, ν+2] έτη	5	0	5
	περισσότερα από ν+2 έτη	0	0	0
Παρακολούθησατε ως μέρος του προγράμματος σπουδών σας μαθήματα σε διαφορετική γλώσσα από την κύρια γλώσσα διδασκαλίας;	Όχι	3	1	4
	Ναι	5	0	5
Αποκτήσατε εμπειρία στο εξωτερικό ως μέρος του προγράμματος σπουδών από το οποίο αποφοιτήσατε το 2016/2017;	Όχι	7	1	8
	Ναι	1	0	1
σπουδές στο εξωτερικό	Όχι	0	0	0
	Ναι	1	0	1
πρακτική άσκηση ή εργασιακή εμπειρία	Όχι	1	0	1
	Ναι	0	0	0
μαθήματα ξένης γλώσσας	Όχι	1	0	1

	Ναι	0	0	0
Θερινό σχολείο, σεμινάριο ή παρόμοια δραστηριότητα	Όχι	1	0	1
	Ναι	0	0	0
Αποκτήσατε πιστωτικές μονάδες ECTS, οι οποίες αναγνωρίστηκαν στο πλαίσιο του προγράμματος σπουδών από το οποίο αποφοιτήσατε το 2016/17;	Όχι	0	0	0
	Ναι, λιγότερο από 15 μονάδες ECTS	0	0	0
	Ναι, 15 μονάδες ECTS ή παραπάνω	1	0	1
Υποστηρίχθηκε η παραμονή σας στο εξωτερικό από κάποιο πρόγραμμα κινητικότητας;	Όχι	0	0	0
	Ναι, από ένα πρόγραμμα της ΕΕ (π.χ. Erasmus)	1	0	1
	Ναι, από ένα εθνικό πρόγραμμα	0	0	0
	Ναι, από άλλο πρόγραμμα	0	0	0
Πριν την έναρξη του προγράμματος σπουδών 2016/2017 αποκτήσατε εργασιακή εμπειρία για τουλάχιστον 6 μήνες χωρίς διακοπή;	Όχι	8	1	9
	Ναι	0	0	0
Μετά την απόκτηση του πτυχίου σας το 2016/2017 παρακολουθήσατε κάποιο άλλο πρόγραμμα ανώτατης εκπαίδευσης;	Όχι	1	0	1
	Ναι	7	1	8
Ποιος είναι ο τίτλος σπουδών που αποκτήσατε;	Πτυχίο Πανεπιστημίου/ΤΕΙ (επίπεδο 6) - ISCED 6	0	0	0
	Μεταπτυχιακό δίπλωμα (επίπεδο 7) - ISCED 7	7	0	7
	Διδακτορικό δίπλωμα (επίπεδο 8) - ISCED 8	0	1	1
Ο κύριος τομέας σπουδών του επιπρόσθετου προγράμματος σπουδών είναι ή ήταν ο ίδιος με αυτόν που αποφοιτήσατε το 2016/2017;	Όχι	3	0	3
	Ναι	4	1	5
Ποιος είναι ή ήταν ο κύριος τομέας σπουδών του επιπρόσθετου προγράμματος;	Επιστήμη της εκπαίδευσης	2	0	2
	Ανθρωπιστικές επιστήμες	1	0	1
Σπουδάζετε ή σπουδάσατε στο ίδιο ίδρυμα ανώτατης εκπαίδευσης από το οποίο αποφοιτήσατε το 2016/2017;	Όχι	5	1	6
	Ναι	2	0	2
Αυτό το ίδρυμα ανώτατης εκπαίδευσης ήταν ή είναι στην Ελλάδα;	Όχι, σε άλλη χώρα, ειδικότερα	3	0	3
	Ναι	2	1	3
Αποφοιτήσατε από το πρόγραμμα σπουδών;	Όχι, έφυγα χωρίς τίτλο σπουδών	0	0	0
	Όχι, είμαι ακόμη εγγεγραμμένος/η	0	1	1
	Ναι	7	0	7
Ποιο είναι το καθεστώς φοίτησής σας;	Φοιτητής/τρια πλήρους φοίτησης	0	1	1
	Φοιτητής/τρια μερικής φοίτησης	0	0	0
	Όχι	8	1	9



Πρόκειται να αποκτήσετε ή αποκτήσατε κάποιον τίτλο σπουδών επαγγελματικής κατάρτισης μετά την αποφοίτηση το 2016/2017;	Ναι	0	0	0
Κατά τους τελευταίους 12 μήνες συμμετείχατε σε άλλες μαθησιακές δραστηριότητες (ολοκληρωμένες ή όχι) με σκοπό τη βελτίωση των επαγγελματικών σας γνώσεων και δεξιοτήτων στον ελεύθερο χρόνο σας ή στην διάρκεια του χρόνου εργασίας σας;	Όχι	1	0	1
	Ναι	7	1	8
Εργαζόμενος/η	Όχι	2	1	3
	Ναι	6	0	6
Αυτοαπασχολούμενος/η	Όχι	7	1	8
	Ναι	1	0	1
Φοιτητής/τρια, μαθητής/τρια	Όχι	5	0	5
	Ναι	3	1	4
Άνεργος/η	Όχι	7	1	8
	Ναι	1	0	1
Είσαστε επί του παρόντος σε αμειβόμενη απασχόληση; Να συμπεριλάβετε την αυτοαπασχόληση.	Όχι	0	0	0
	Όχι, αλλά εργάζομαι χωρίς αμοιβή στην οικογενειακή επιχείρηση	0	0	0
	Ναι	0	0	0
Βρίσκομαι σε γονική άδεια με σύμβαση εργασίας σε ισχύ.	Όχι	0	0	0
	Ναι	0	0	0
Βρίσκομαι σε γονική άδεια και παράλληλα εργάζομαι.	Όχι	0	0	0
	Ναι	0	0	0
Έχετε παραπάνω από μία θέση εργασίας;	Όχι	6	0	6
	Ναι, έχω παραπάνω από μία θέση εργασίας	1	0	1
Πού εργάζεστε;	Στην Ελλάδα	5	0	5
	Στο εξωτερικό	2	0	2
Ποια είναι η κύρια επιχειρηματική δραστηριότητα του οργανισμού στον οποίο εργάζεστε;	Εκπαίδευση	3	0	3
	Επιστημονική έρευνα και ανάπτυξη	2	0	2
	Δημόσια διοίκηση και άμυνα· υποχρεωτική κοινωνική ασφάλιση	1	0	1
	Νομικές και λογιστικές δραστηριότητες	1	0	1
	Καθηγητής δευτεροβάθμιας εκπαίδευσης κ.α.	2	0	2

Ποιο είναι το επάγγελμά σας; Αν το επάγγελμά σας δεν περιλαμβάνεται στη λίστα, παρακαλούμε επιλέξτε εκείνο που ταιριάζει περισσότερο.	Ανώτερος αξιωματικός των ενόπλων δυνάμεων	1	0	1
	Δάσκαλος/-α δημοτικού	1	0	1
	Δικηγόρος	1	0	1
	Υποψήφιος διδάκτορας ανθρωπιστικών επιστημών	1	0	1
	Υποψήφιος διδάκτορας πληροφορικής και μαθηματικών	1	0	1
Είσαστε αυτοαπασχολούμενος/η;	Όχι	6	0	6
	Ναι, αυτοαπασχολούμενος/η με αμειβόμενους εργαζόμενους	0	0	0
	Ναι, αυτοαπασχολούμενος/η χωρίς αμειβόμενους εργαζόμενους	1	0	1
Ποιο είναι το είδος της σύμβασής σας σήμερα;	Αορίστου χρόνου	1	0	1
	Ορισμένου χρόνου	3	0	3
	Άλλο	2	0	2
Εργάζεστε στον δημόσιο τομέα;	Όχι	2	0	2
	Ναι	4	0	4
Είστε εργαζόμενος/η πλήρους απασχόλησης; Να συμπεριλάβετε την αυτοαπασχόληση	Όχι, εργαζομαι με καθεστώς μερικής απασχόλησης	3	0	3
	Ναι	4	0	4
Είσαστε εργαζόμενος/η ή αυτοαπασχολούμενος/η στην/στις επιπρόσθετη/ες θέση/εις εργασίας σας;	Εργαζόμενος/η	1	0	1
	Αυτοαπασχολούμενος/η	0	0	0
	Εργαζόμενος/η και αυτοαπασχολούμενος/η	0	0	0
<b>Εργασιακή κατάσταση για την περίοδο Οκτωβρίου - Δεκεμβρίου 2018</b>				
Ήσασταν εκείνη την περίοδο σε αμειβόμενη απασχόληση;	Όχι	6	1	7
	Όχι, αλλά εργαζόμουν χωρίς αμοιβή στην οικογενειακή επιχείρηση	0	0	0
	Ναι	2	0	2
Εργαζόσασταν στο ίδιο επάγγελμα όπως τώρα;	Όχι	0	0	0
	Ναι	2	0	2
Εργαζόσασταν στον ίδιο εργοδότη ή στο ίδιο αντικείμενο αυτοαπασχόλησης όπως τώρα;	Όχι	2	0	2
	Ναι	0	0	0
Πού εργαζόσασταν;	Στην Ελλάδα	2	0	2
	Στο Εξωτερικό	0	0	0

### 3.11.31 Τμήμα Φιλοσοφίας & Παιδαγωγικής

Από το τμήμα Φιλοσοφίας & Παιδαγωγικής υπήρχαν 7 συμμετοχές στην έρευνα, από γυναίκες 6 πτυχιούχους και 1 κάτοχο μεταπτυχιακού διπλώματος. Στον Πίνακα 56 παρουσιάζονται τα αποτελέσματα των αναλύσεων.

6 απόφοιτες ζουν στο ίδιο μέρος που ζούσαν κατά τη διάρκεια του προγράμματος σπουδών τους και 1 σε άλλο μέρος στην Ελλάδα.

Το σύνολο των αποφοίτων ήταν φοιτητές/τριες πλήρους φοίτησης.

2 απόφοιτες είχαν βαθμό πτυχίου Άριστα και 5 Λίαν Καλώς.

Από τις πτυχιούχους απόφοιτες, 3 αποφοίτησαν σε  $n$  έτη φοίτησης, 2 σε ( $n, n+2$ ] έτη και 1 σε περισσότερα από  $n+2$  έτη φοίτησης.

1 πτυχιούχος παρακολούθησε μαθήματα σε διαφορετική γλώσσα από την κύρια γλώσσα διδασκαλίας.

Καμία δεν απέκτησε εμπειρία στο εξωτερικό ως μέρος του προγράμματος σπουδών της, 1 απέκτησε εργασιακή εμπειρία για τουλάχιστον 6 μήνες χωρίς διακοπή πριν την έναρξη του προγράμματος σπουδών το 2016/2017, 1 πρόκειται να αποκτήσει ή απέκτησε κάποιον τίτλο σπουδών επαγγελματικής κατάρτισης μετά την αποφοίτηση της το 2016/2017 και 4 πτυχιούχοι και η κάτοχος μεταπτυχιακού διπλώματος απάντησαν ότι κατά τους τελευταίους 12 μήνες συμμετείχαν σε άλλες μαθησιακές δραστηριότητες (ολοκληρωμένες ή όχι) με σκοπό τη βελτίωση των επαγγελματικών τους γνώσεων και δεξιοτήτων στον ελεύθερο χρόνο τους ή στην διάρκεια του χρόνου εργασίας τους.

5 πτυχιούχοι και η κάτοχος μεταπτυχιακού διπλώματος ανέφεραν ότι παρακολούθησαν ή παρακολουθούν κάποιο άλλο πρόγραμμα ανώτατης εκπαίδευσης. 4 πτυχιούχοι απέκτησαν ή θα αποκτήσουν Μεταπτυχιακό δίπλωμα και 1 πτυχιούχος και η κάτοχος μεταπτυχιακού διπλώματος Διδακτορικό δίπλωμα. 5 πτυχιούχοι και η κάτοχοι μεταπτυχιακού διπλώματος ανέφεραν ότι ο τομέας σπουδών του επιπρόσθετου προγράμματος σπουδών είναι ή ήταν ο ίδιος με αυτόν που αποφοιτήσανε το 2016/2017. 2 πτυχιούχοι και η κάτοχος μεταπτυχιακού διπλώματος δήλωσαν ότι σπουδάζουν ή σπουδάσανε στο ίδιο ίδρυμα ανώτατης εκπαίδευσης από το οποίο αποφοιτήσανε το 2016/2017, ενώ 3 πτυχιούχοι σε άλλο ίδρυμα στην Ελλάδα.

3 πτυχιούχοι είναι εργαζόμενες, 1 πτυχιούχος είναι φοιτήτρια, μαθήτρια και 2 πτυχιούχοι και η κάτοχος μεταπτυχιακού διπλώματος ότι είναι άνεργες.

1 πτυχιούχος έχει παραπάνω από μία θέση εργασίας.

3 πτυχιούχοι εργάζονται στην Ελλάδα.

2 πτυχιούχοι απασχολούνται σε οργανισμό του οποίου η κύρια επιχειρηματική δραστηριότητα είναι η εκπαίδευση και 1 πτυχιούχος οι άλλες δραστηριότητες παροχής υπηρεσιών.

1 πτυχιούχος είναι γραμματέας διοικητικού γραφείου, 1 πτυχιούχος είναι γραμματέας όλα τα άλλα και 1 πτυχιούχος δήλωσε διοικητικός υπάλληλος.

3 πτυχιούχοι δεν είναι αυτοαπασχολούμενοι/ες.

2 πτυχιούχοι έχουν σύμβαση ορισμένου χρόνου.

2 πτυχιούχοι εργάζονται στον δημόσιο τομέα.

2 πτυχιούχοι είναι πλήρους απασχόλησης.

3 πτυχιούχοι ανέφεραν ότι την περίοδο Οκτωβρίου - Δεκεμβρίου 2018 ήταν σε αμειβόμενη απασχόληση και εργαζόντουσαν στην Ελλάδα. 1 πτυχιούχος εργαζόταν στο ίδιο επάγγελμα όπως τώρα.

**Πίνακας 56. Τμήμα Φιλοσοφίας & Παιδαγωγικής**

Μεταβλητή	Κατηγορίες	Τίτλος σπουδών		
		Πτυχίο Πανεπιστημίου/ΤΕΙ (επίπεδο 6) - ISCED 6	Μεταπτυχιακό δίπλωμα (επίπεδο 7) - ISCED 7	Σύνολο
Ποιο είναι το φύλο σας;	Άνδρας	0	0	0
	Γυναίκα	6	1	7
Πού ζείτε κατά βάση επί του παρόντος;	Στο ίδιο μέρος που ζούσα κατά τη διάρκεια του προγράμματος σπουδών μου	6	0	6
	Σε άλλο μέρος στην Ελλάδα	0	1	1
	Σε άλλο μέρος στο εξωτερικό	0	0	0
Ποιος ήταν ο κύριος τομέας των σπουδών σας;	Επιστήμη της εκπαίδευσης	1	0	1
	Ανθρωπιστικές επιστήμες	5	1	6
Ποιο ήταν το καθεστώς φοίτησής σας όταν αποφοιτήσατε;	φοιτητής/τρια πλήρους φοίτησης	6	1	7
	φοιτητής/τρια μερικής φοίτησης	0	0	0
Ποιος ήταν ο βαθμός του πτυχίου σας;	Άριστα [8,50-10,00]	1	1	2
	Λίαν Καλώς [6,50-8,49)	5	0	5
	Καλώς [5,00-6,49)	0	0	0
Διάρκεια φοίτησης σε τρεις κατηγορίες	το πολύ ν έτη	3	0	3
	(ν, ν+2] έτη	2	0	2
	περισσότερα από ν+2 έτη	1	0	1
Παρακολούθησατε ως μέρος του προγράμματος σπουδών σας μαθήματα σε διαφορετική γλώσσα από την κύρια γλώσσα διδασκαλίας;	Όχι	5	1	6
	Ναι	1	0	1
Αποκτήσατε εμπειρία στο εξωτερικό ως μέρος του προγράμματος σπουδών από το οποίο αποφοιτήσατε το 2016/2017;	Όχι	6	1	7
	Ναι	0	0	0
Πριν την έναρξη του προγράμματος σπουδών 2016/2017 αποκτήσατε εργασιακή εμπειρία για τουλάχιστον 6 μήνες χωρίς διακοπή;	Όχι	5	1	6
	Ναι	1	0	1
	Όχι	1	0	1

Μετά την απόκτηση του πτυχίου σας το 2016/2017 παρακολούθησατε κάποιο άλλο πρόγραμμα ανώτατης εκπαίδευσης;	Ναι	5	1	6
Ποιος είναι ο τίτλος σπουδών που αποκτήσατε;	Πτυχίο Πανεπιστημίου/ΤΕΙ (επίπεδο 6) - ISCED 6	0	0	0
	Μεταπτυχιακό δίπλωμα (επίπεδο 7) - ISCED 7	4	0	4
	Διδακτορικό δίπλωμα (επίπεδο 8) - ISCED 8	1	1	2
Ο κύριος τομέας σπουδών του επιπρόσθετου προγράμματος σπουδών είναι ή ήταν ο ίδιος με αυτόν που αποφοιτήσατε το 2016/2017;	Όχι	0	0	0
	Ναι	5	1	6
Σπουδάζετε ή σπουδάσατε στο ίδιο ίδρυμα ανώτατης εκπαίδευσης από το οποίο αποφοιτήσατε το 2016/2017;	Όχι	3	0	3
	Ναι	2	1	3
Αυτό το ίδρυμα ανώτατης εκπαίδευσης ήταν ή είναι στην Ελλάδα;	Όχι, σε άλλη χώρα, ειδικότερα	0	0	0
	Ναι	3	0	3
Αποφοιτήσατε από το πρόγραμμα σπουδών;	Όχι, έφυγα χωρίς τίτλο σπουδών	0	0	0
	Όχι, είμαι ακόμη εγγεγραμμένος/η	1	1	2
	Ναι	4	0	4
Ποιο είναι το καθεστώς φοίτησής σας;	Φοιτητής/τρια πλήρους φοίτησης	0	0	0
	Φοιτητής/τρια μερικής φοίτησης	0	0	0
Πρόκειται να αποκτήσετε ή αποκτήσατε κάποιον τίτλο σπουδών επαγγελματικής κατάρτισης μετά την αποφοίτηση το 2016/2017;	Όχι	5	1	6
	Ναι	1	0	1
Κατά τους τελευταίους 12 μήνες συμμετείχατε σε άλλες μαθησιακές δραστηριότητες (ολοκληρωμένες ή όχι) με σκοπό τη βελτίωση των επαγγελματικών σας γνώσεων και δεξιοτήτων στον ελεύθερο χρόνο σας ή στην διάρκεια του χρόνου εργασίας σας;	Όχι	2	0	2
	Ναι	4	1	5
Εργαζόμενος/η	Όχι	3	1	4
	Ναι	3	0	3
Αυτοαπασχολούμενος/η	Όχι	6	1	7
	Ναι	0	0	0
Φοιτητής/τρια, μαθητής/τρια	Όχι	5	1	6
	Ναι	1	0	1
Άνεργος/η	Όχι	4	0	4

	Ναι	2	1	3
Είσαστε επί του παρόντος σε αμειβόμενη απασχόληση; Να συμπεριλάβετε την αυτοαπασχόληση.	Όχι	0	0	0
	Όχι, αλλά εργάζομαι χωρίς αμοιβή στην οικογενειακή επιχείρηση	0	0	0
	Ναι	0	0	0
Βρίσκομαι σε γονική άδεια με σύμβαση εργασίας σε ισχύ.	Όχι	0	0	0
	Ναι	0	0	0
Βρίσκομαι σε γονική άδεια και παράλληλα εργάζομαι.	Όχι	0	0	0
	Ναι	0	0	0
Έχετε παραπάνω από μία θέση εργασίας;	Όχι	2	0	2
	Ναι, έχω παραπάνω από μία θέση εργασίας	1	0	1
Πού εργάζεστε;	Στην Ελλάδα	3	0	3
	Στο εξωτερικό	0	0	0
Ποια είναι η κύρια επιχειρηματική δραστηριότητα του οργανισμού στον οποίο εργάζεστε;	Εκπαίδευση	2	0	2
	Άλλες δραστηριότητες παροχής υπηρεσιών	1	0	1
Ποιο είναι το επάγγελμά σας; Αν το επάγγελμά σας δεν περιλαμβάνεται στη λίστα, παρακαλούμε επιλέξτε εκείνο που ταιριάζει περισσότερο.	Γραμματέας διοικητικού γραφείου	1	0	1
	Γραμματέας όλα τα άλλα	1	0	1
	Άλλο	1	0	1
Είσαστε αυτοαπασχολούμενος/η;	Όχι	3	0	3
	Ναι, αυτοαπασχολούμενος/η με αμειβόμενους εργαζόμενους	0	0	0
	Ναι, αυτοαπασχολούμενος/η χωρίς αμειβόμενους εργαζόμενους	0	0	0
Ποιο είναι το είδος της σύμβασής σας σήμερα;	Αορίστου χρόνου	0	0	0
	Ορισμένου χρόνου	2	0	2
	Άλλο	1	0	1
Εργάζεστε στον δημόσιο τομέα;	Όχι	1	0	1
	Ναι	2	0	2
Είστε εργαζόμενος/η πλήρους απασχόλησης; Να συμπεριλάβετε την αυτοαπασχόληση	Όχι, εργάζομαι με καθεστώς μερικής απασχόλησης	1	0	1
	Ναι	2	0	2
Είσαστε εργαζόμενος/η ή αυτοαπασχολούμενος/η στην/στις επιπρόσθετη/ες θέση/εις εργασίας σας;	Εργαζόμενος/η	0	0	0
	Αυτοαπασχολούμενος/η	1	0	1
	Εργαζόμενος/η και αυτοαπασχολούμενος/η	0	0	0
<b>Εργασιακή κατάσταση για την περίοδο Οκτωβρίου - Δεκεμβρίου 2018</b>				



**Γραφείο  
Διασύνδεσης**

Αριστοτέλειο Πανεπιστήμιο Θεσσαλονίκης



**Ευρωπαϊκή Ένωση**  
Ευρωπαϊκό Κοινωνικό Ταμείο

**Επιχειρησιακό Πρόγραμμα  
Ανάπτυξη Ανθρώπινου Δυναμικού,  
Εκπαίδευση και Διά Βίου Μάθηση**  
Ειδική Υπηρεσία Διαχείρισης

Με τη συγχρηματοδότηση της Ελλάδας και της Ευρωπαϊκής Ένωσης



ανάπτυξη - εργασία - αλληλεγγύη

Ήσασταν εκείνη την περίοδο σε αμειβόμενη απασχόληση;	Όχι	3	1	4
	Όχι, αλλά εργαζόμουν χωρίς αμοιβή στην οικογενειακή επιχείρηση	0	0	0
	Ναι	3	0	3
Εργαζόσασταν στο ίδιο επάγγελμα όπως τώρα;	Όχι	1	0	1
	Ναι	1	0	1
Εργαζόσασταν στον ίδιο εργοδότη ή στο ίδιο αντικείμενο αυτοαπασχόλησης όπως τώρα;	Όχι	2	0	2
	Ναι	0	0	0
Πού εργαζόσασταν;	Στην Ελλάδα	3	0	3
	Στο Εξωτερικό	0	0	0



### 3.11.32 Τμήμα Φυσικής

Από το τμήμα Φυσικής υπήρχαν 15 συμμετοχές στην έρευνα, 11 πτυχιούχοι (7 άνδρες και 4 γυναίκες) και 4 κάτοχοι μεταπτυχιακού διπλώματος (3 άνδρες και 1 γυναίκα). Στον Πίνακα 57 παρουσιάζονται τα αποτελέσματα των αναλύσεων.

9 απόφοιτοι/ες ζουν στο ίδιο μέρος που ζούσαν κατά τη διάρκεια του προγράμματος σπουδών τους, 2 σε άλλο μέρος στην Ελλάδα, ενώ 4 ζουν στο εξωτερικό.

Η πλειοψηφία των αποφοίτων (14 στους/στις 15) ήταν φοιτητές/τριες πλήρους φοίτησης.

5 απόφοιτοι/ες είχαν βαθμό πτυχίου Άριστα και 10 απόφοιτοι/ες Λίαν Καλώς.

Από τους/τις πτυχιούχους απόφοιτους/ες, 3 αποφοίτησαν σε  $n$  έτη φοίτησης, 5 σε  $(n, n+2]$  έτη και 3 σε περισσότερα από  $n+2$  έτη φοίτησης.

1 άνδρας πτυχιούχος παρακολούθησε μαθήματα σε διαφορετική γλώσσα από την κύρια γλώσσα διδασκαλίας.

1 γυναίκα πτυχιούχος απέκτησε εμπειρία στο εξωτερικό ως μέρος του προγράμματος σπουδών της, για σπουδές στο εξωτερικό και θερινό σχολείο, σεμινάριο ή παρόμοια δραστηριότητα, έλαβε 15 μονάδες ECTS ή παραπάνω και η παραμονή της υποστηρίχθηκε από ένα πρόγραμμα της ΕΕ (π.χ. Erasmus).

Κανένας/καμία δεν απέκτησε εργασιακή εμπειρία για τουλάχιστον 6 μήνες χωρίς διακοπή πριν την έναρξη του προγράμματος σπουδών, 1 άνδρας πτυχιούχος πρόκειται να αποκτήσει ή απέκτησε κάποιον τίτλο σπουδών επαγγελματικής κατάρτισης μετά την αποφοίτηση του και 8 πτυχιούχοι και 3 κάτοχοι μεταπτυχιακού διπλώματος απάντησαν ότι κατά τους τελευταίους 12 μήνες συμμετείχαν σε άλλες μαθησιακές δραστηριότητες (ολοκληρωμένες ή όχι) με σκοπό τη βελτίωση των επαγγελματικών γνώσεων και δεξιοτήτων στον ελεύθερο χρόνο ή στην διάρκεια του χρόνου εργασίας τους.

10 πτυχιούχοι και όλοι/ες οι κάτοχοι μεταπτυχιακού διπλώματος ανέφεραν ότι παρακολούθησαν ή παρακολουθούν κάποιο άλλο πρόγραμμα ανώτατης εκπαίδευσης. 9 πτυχιούχοι και 3 κάτοχοι μεταπτυχιακού διπλώματος απέκτησαν ή θα αποκτήσουν Μεταπτυχιακό δίπλωμα και 1 πτυχιούχος και μία κάτοχος μεταπτυχιακού διπλώματος Διδακτορικό δίπλωμα. Για 9 πτυχιούχος και 3 κάτοχους μεταπτυχιακού διπλώματος ο τομέας σπουδών είναι ή ήταν ο ίδιος, ενώ 1 πτυχιούχος ανέφερε τις Φυσικές επιστήμες,

μαθηματικά & στατιστική και 1 τα Πληροφοριακά & επικοινωνιακά συστήματα. 7 πτυχιούχοι και 3 κάτοχοι μεταπτυχιακού διπλώματος σπουδάζουν ή σπουδάσανε στο ίδιο ίδρυμα, ενώ 3 στη Γερμανία, Ολλανδία και Άλλη χώρα στην Ασία. 1 πτυχιούχος ανέφερε ότι έφυγε χωρίς τίτλο σπουδών, 1 πτυχιούχος και 1 κάτοχος μεταπτυχιακού διπλώματος είναι ακόμη εγγεγραμμένοι/ες και 8 πτυχιούχοι και 3 κάτοχοι μεταπτυχιακού διπλώματος αποφοιτήσανε από το επιπρόσθετο πρόγραμμα σπουδών.

5 πτυχιούχοι και 2 κάτοχοι μεταπτυχιακού διπλώματος είναι εργαζόμενοι/ες, 2 πτυχιούχοι και 1 κάτοχος μεταπτυχιακού διπλώματος είναι φοιτητές/τριες, μαθητές/τριες, 3 πτυχιούχοι είναι συγχρόνως εργαζόμενοι/ες και φοιτητές/τριες, μαθητές/τριες, ενώ 1 άνδρας πτυχιούχος είναι άνεργος.

6 πτυχιούχοι και 2 κάτοχοι μεταπτυχιακού διπλώματος απάντησαν ότι εργάζονται στην Ελλάδα, ενώ 2 πτυχιούχοι εργάζονται στο εξωτερικό (Γερμανία και Ολλανδία).

4 πτυχιούχοι και 1 κάτοχοι μεταπτυχιακού διπλώματος απασχολούνται σε οργανισμό του οποίου η κύρια επιχειρηματική δραστηριότητα είναι η επιστημονική έρευνα και ανάπτυξη, 2 πτυχιούχοι οι δραστηριότητες προγραμματισμού ηλεκτρονικών υπολογιστών, 1 πτυχιούχος οι δραστηριότητες υπηρεσιών πληροφορίας και 1 κάτοχος μεταπτυχιακού διπλώματος η εκπαίδευση.

2 πτυχιούχοι είναι ερευνητής/τριες φυσικών και βιολογικών επιστημών, 2 πτυχιούχοι είναι μηχανικοί προγραμματισμού, 1 κάτοχος μεταπτυχιακού διπλώματος είναι καθηγητής/τρια δευτεροβάθμιας εκπαίδευσης φυσικών επιστημών και βιολογίας, 1 πτυχιούχος είναι προγραμματιστής/τρια εφαρμογών Τ/Π, 1 πτυχιούχος είναι υπάλληλος γραφείου, 1 πτυχιούχος είναι υποψήφιος διδάκτορας φυσικών και βιολογικών επιστημών, 1 πτυχιούχος είναι ερευνητής/υποψήφιος διδάκτορας και 1 κάτοχος μεταπτυχιακού διπλώματος είναι ερευνητής μηχανικής περιβάλλοντος.

7 πτυχιούχοι και 2 κάτοχοι μεταπτυχιακού διπλώματος είναι πλήρους απασχόλησης. 4 πτυχιούχοι δήλωσαν ότι η σύμβασή τους είναι αορίστου χρόνου και 4 πτυχιούχοι ότι είναι ορισμένου χρόνου. 2 πτυχιούχοι και 1 κάτοχος μεταπτυχιακού διπλώματος εργάζονται στον δημόσιο τομέα. 1 κάτοχος μεταπτυχιακού διπλώματος είναι αυτοαπασχολούμενος/η χωρίς αμειβόμενους εργαζόμενους.

5 πτυχιούχοι και 1 κάτοχος μεταπτυχιακού διπλώματος ανέφεραν ότι την περίοδο Οκτωβρίου - Δεκεμβρίου 2018 ήταν σε αμειβόμενη απασχόληση. 3 πτυχιούχοι και 1

κάτοχος μεταπτυχιακού διπλώματος εργαζόντουσαν στο ίδιο επάγγελμα όπως τώρα και στον ίδιο εργοδότη ή στο ίδιο αντικείμενο αυτοαπασχόλησης όπως τώρα. 1 πτυχιούχος εργαζόταν στην Ελλάδα και 1 σε Άλλη χώρα στην Ασία.

**Πίνακας 57. Τμήμα Φυσικής**

Μεταβλητή	Κατηγορίες	Τίτλος σπουδών		
		Πτυχίο Πανεπιστημίου/ΤΕΙ (επίπεδο 6) - ISCED 6	Μεταπτυχιακό δίπλωμα (επίπεδο 7) - ISCED 7	Σύνολο
Ποιο είναι το φύλο σας;	Ανδρας	7	3	10
	Γυναίκα	4	1	5
Πού ζείτε κατά βάση επί του παρόντος;	Στο ίδιο μέρος που ζούσα κατά τη διάρκεια του προγράμματος σπουδών μου	5	4	9
	Σε άλλο μέρος στην Ελλάδα	2	0	2
	Σε άλλο μέρος στο εξωτερικό	4	0	4
Ποιος ήταν ο κύριος τομέας των σπουδών σας;	Φυσικές επιστήμες, μαθηματικά & στατιστική	11	4	15
Ποιο ήταν το καθεστώς φοίτησής σας όταν αποφοιτήσατε;	φοιτητής/τρια πλήρους φοίτησης	10	4	14
	φοιτητής/τρια μερικής φοίτησης	1	0	1
Ποιος ήταν ο βαθμός του πτυχίου σας;	Άριστα [8,50-10,00]	4	1	5
	Λίαν Καλώς [6,50-8,49)	7	3	10
	Καλώς [5,00-6,49)	0	0	0
Διάρκεια φοίτησης σε τρεις κατηγορίες	το πολύ ν έτη	3	0	3
	(ν, ν+2] έτη	5	0	5
	περισσότερα από ν+2 έτη	3	0	3
Παρακολούθησατε ως μέρος του προγράμματος σπουδών σας μαθήματα σε διαφορετική γλώσσα από την κύρια γλώσσα διδασκαλίας;	Όχι	10	4	14
	Ναι	1	0	1
Αποκτήσατε εμπειρία στο εξωτερικό ως μέρος του προγράμματος σπουδών από το οποίο αποφοιτήσατε το 2016/2017;	Όχι	10	4	14
	Ναι	1	0	1
σπουδές στο εξωτερικό	Όχι	0	0	0
	Ναι	1	0	1
πρακτική άσκηση ή εργασιακή εμπειρία	Όχι	1	0	1
	Ναι	0	0	0

μαθήματα ξένης γλώσσας	Όχι	1	0	1
	Ναι	0	0	0
θερινό σχολείο, σεμινάριο ή παρόμοια δραστηριότητα	Όχι	0	0	0
	Ναι	1	0	1
Αποκτήσατε πιστωτικές μονάδες ECTS, οι οποίες αναγνωρίστηκαν στο πλαίσιο του προγράμματος σπουδών από το οποίο αποφοιτήσατε το 2016/17;	Όχι	0	0	0
	Ναι, λιγότερο από 15 μονάδες ECTS	0	0	0
	Ναι, 15 μονάδες ECTS ή παραπάνω	1	0	1
Υποστηρίχθηκε η παραμονή σας στο εξωτερικό από κάποιο πρόγραμμα κινητικότητας;	Όχι	0	0	0
	Ναι, από ένα πρόγραμμα της ΕΕ (π.χ. Erasmus)	1	0	1
	Ναι, από ένα εθνικό πρόγραμμα	0	0	0
	Ναι, από άλλο πρόγραμμα	0	0	0
Πριν την έναρξη του προγράμματος σπουδών 2016/2017 αποκτήσατε εργασιακή εμπειρία για τουλάχιστον 6 μήνες χωρίς διακοπή;	Όχι	10	2	12
	Ναι	0	2	2
Μετά την απόκτηση του πτυχίου σας το 2016/2017 παρακολουθήσατε κάποιο άλλο πρόγραμμα ανώτατης εκπαίδευσης;	Όχι	1	0	1
	Ναι	10	4	14
Ποιος είναι ο τίτλος σπουδών που αποκτήσατε;	Πτυχίο Πανεπιστημίου/ΤΕΙ (επίπεδο 6) - ISCED 6	0	0	0
	Μεταπτυχιακό δίπλωμα (επίπεδο 7) - ISCED 7	9	3	12
	Διδακτορικό δίπλωμα (επίπεδο 8) - ISCED 8	1	1	2
Ο κύριος τομέας σπουδών του επιπρόσθετου προγράμματος σπουδών είναι ή ήταν ο ίδιος με αυτόν που αποφοιτήσατε το 2016/2017;	Όχι	1	1	2
	Ναι	9	3	12
Ποιος είναι ή ήταν ο κύριος τομέας σπουδών του επιπρόσθετου προγράμματος;	Φυσικές επιστήμες, μαθηματικά & στατιστική	0	1	1
	Πληροφοριακά & επικοινωνιακά συστήματα	1	0	1
Σπουδάζετε ή σπουδάσατε στο ίδιο ίδρυμα ανώτατης εκπαίδευσης από το οποίο αποφοιτήσατε το 2016/2017;	Όχι	3	1	4
	Ναι	7	3	10

Αυτό το ίδρυμα ανώτατης εκπαίδευσης ήταν ή είναι στην Ελλάδα;	Όχι, σε άλλη χώρα, ειδικότερα	3	0	3
	Ναι	0	1	1
Αποφοιτήσατε από το πρόγραμμα σπουδών;	Όχι, έφυγα χωρίς τίτλο σπουδών	1	0	1
	Όχι, είμαι ακόμη εγγεγραμμένος/η	1	1	2
	Ναι	8	3	11
Ποιο είναι το καθεστώς φοίτησής σας;	Φοιτητής/τρια πλήρους φοίτησης	1	1	2
	Φοιτητής/τρια μερικής φοίτησης	0	0	0
Πρόκειται να αποκτήσετε ή αποκτήσατε κάποιον τίτλο σπουδών επαγγελματικής κατάρτισης μετά την αποφοίτηση το 2016/2017;	Όχι	10	4	14
	Ναι	1	0	1
Κατά τους τελευταίους 12 μήνες συμμετείχατε σε άλλες μαθησιακές δραστηριότητες (ολοκληρωμένες ή όχι) με σκοπό τη βελτίωση των επαγγελματικών σας γνώσεων και δεξιοτήτων στον ελεύθερο χρόνο σας ή στην διάρκεια του χρόνου εργασίας σας;	Όχι	2	1	3
	Ναι	8	3	11
Εργαζόμενος/η	Όχι	3	2	5
	Ναι	8	2	10
Αυτοαπασχολούμενος/η	Όχι	11	4	15
	Ναι	0	0	0
Φοιτητής/τρια, μαθητής/τρια	Όχι	6	3	9
	Ναι	5	1	6
Άνεργος/η	Όχι	10	4	14
	Ναι	1	0	1
Είσαστε επί του παρόντος σε αμειβόμενη απασχόληση; Να συμπεριλάβετε την αυτοαπασχόληση.	Όχι	0	1	1
	Όχι, αλλά εργάζομαι χωρίς αμοιβή στην οικογενειακή επιχείρηση	0	0	0
Ναι	Ναι	0	0	0
	Όχι	0	0	0
Βρίσκομαι σε γονική άδεια με σύμβαση εργασίας σε ισχύ.	Ναι	0	0	0
	Όχι	0	0	0
Βρίσκομαι σε γονική άδεια και παράλληλα εργάζομαι.	Ναι	0	0	0
	Όχι	0	0	0
Έχετε παραπάνω από μία θέση εργασίας;	Όχι	8	1	9

	Ναι, έχω παραπάνω από μία θέση εργασίας	0	1	1
Πού εργάζεστε;	Στην Ελλάδα	6	2	8
	Στο εξωτερικό	2	0	2
Ποια είναι η κύρια επιχειρηματική δραστηριότητα του οργανισμού στον οποίο εργάζεστε;	Επιστημονική έρευνα και ανάπτυξη	4	1	5
	Δραστηριότητες προγραμματισμού ηλεκτρονικών υπολογιστών	2	0	2
	Δραστηριότητες υπηρεσιών πληροφορίας	1	0	1
	Εκπαίδευση	0	1	1
Ποιο είναι το επάγγελμά σας; Αν το επάγγελμά σας δεν περιλαμβάνεται στη λίστα, παρακαλούμε επιλέξτε εκείνο που ταιριάζει περισσότερο.	Ερευνητής φυσικών και βιολογικών επιστημών	2	0	2
	Μηχανικός προγραμματισμού	2	0	2
	Καθηγητής δευτεροβάθμιας εκπαίδευσης φυσικών επιστημών και βιολογίας	0	1	1
	Προγραμματιστής εφαρμογών Τ/Π	1	0	1
	Υπάλληλος γραφείου	1	0	1
	Υποψήφιος διδάκτωρας φυσικών και βιολογικών επιστημών	1	0	1
	Άλλο	1	1	2
Είσαστε αυτοαπασχολούμενος/η;	Όχι	8	1	9
	Ναι, αυτοαπασχολούμενος/η με αμειβόμενους εργαζόμενους	0	0	0

	Ναι, αυτοαπασχολούμενος/η χωρίς αμειβόμενους εργαζόμενους	0	1	1
Ποιο είναι το είδος της σύμβασής σας σήμερα;	Αορίστου χρόνου	4	0	4
	Ορισμένου χρόνου	4	1	5
	Άλλο	0	0	0
Εργάζεστε στον δημόσιο τομέα;	Όχι	5	0	5
	Ναι	2	1	3
Είστε εργαζόμενος/η πλήρους απασχόλησης; Να συμπεριλάβετε την αυτοαπασχόληση	Όχι, εργάζομαι με καθεστώς μερικής απασχόλησης	0	0	0
	Ναι	7	2	9
Είσατε εργαζόμενος/η ή αυτοαπασχολούμενος/η στην/στις επιπρόσθετη/ες θέση/εις εργασίας σας;	Εργαζόμενος/η	0	0	0
	Αυτοαπασχολούμενος/η	0	1	1
	Εργαζόμενος/η και αυτοαπασχολούμενος/η	0	0	0
<b>Εργασιακή κατάσταση για την περίοδο Οκτωβρίου - Δεκεμβρίου 2018</b>				
Ήσασταν εκείνη την περίοδο σε αμειβόμενη απασχόληση;	Όχι	6	3	9
	Όχι, αλλά εργαζόμουν χωρίς αμοιβή στην οικογενειακή επιχείρηση	0	0	0
	Ναι	5	1	6
Εργαζόσασταν στο ίδιο επάγγελμα όπως τώρα;	Όχι	1	0	1
	Ναι	3	1	4
Εργαζόσασταν στον ίδιο εργοδότη ή στο ίδιο αντικείμενο αυτοαπασχόλησης όπως τώρα;	Όχι	1	0	1
	Ναι	3	1	4
Πού εργαζόσασταν;	Στην Ελλάδα	1	0	1
	Στο Εξωτερικό	1	0	1



### 3.11.33 Τμήμα Χημείας

Από το τμήμα Χημείας υπήρχαν 6 συμμετοχές στην έρευνα, 5 πτυχιούχοι (2 άνδρες και 3 γυναίκες) και 1 άνδρας κάτοχος μεταπτυχιακού διπλώματος. Στον Πίνακα 58 δίνονται τα αποτελέσματα των αναλύσεων.

3 απόφοιτοι/ες ζουν στο ίδιο μέρος που ζούσαν κατά τη διάρκεια του προγράμματος σπουδών τους, 2 σε άλλο μέρος στην Ελλάδα, ενώ 1 ζει στο εξωτερικό.

Το σύνολο των αποφοίτων ήταν φοιτητές/τριες πλήρους φοίτησης. 1 απόφοιτος/η είχε βαθμό πτυχίου Άριστα και 5 απόφοιτοι/ες Λίαν Καλώς. Από τους/τις πτυχιούχους απόφοιτους/ες, 1 αποφοίτησε σε  $n$  έτη φοίτησης και 4 σε ( $n, n+2$ ] έτη.

Κανένα/καμία δεν παρακολούθησε μαθήματα σε διαφορετική γλώσσα από την κύρια γλώσσα διδασκαλίας, δεν απέκτησε εμπειρία στο εξωτερικό ως μέρος του προγράμματος σπουδών του/της, δεν πρόκειται να αποκτήσει ή απέκτησε κάποιον τίτλο σπουδών επαγγελματικής κατάρτισης, ενώ όλοι/ες κατά τους τελευταίους 12 μήνες συμμετείχαν σε άλλες μαθησιακές δραστηριότητες (ολοκληρωμένες ή όχι) με σκοπό τη βελτίωση των επαγγελματικών γνώσεων και δεξιοτήτων τους.

5 πτυχιούχοι παρακολούθησαν κάποιο άλλο πρόγραμμα ανώτατης εκπαίδευσης, 1 απέκτησε Πτυχίο Πανεπιστημίου/ΤΕΙ και 4 πτυχιούχοι Μεταπτυχιακό δίπλωμα. 3 πτυχιούχοι ανέφεραν ότι ο τομέας σπουδών του επιπρόσθετου προγράμματος σπουδών ήταν ο ίδιος με αυτόν που αποφοιτήσανε το 2016/2017, ενώ 1 ανέφερε ότι ήταν η Επιστήμη της εκπαίδευσης και 1 η Φαρμακευτική. 3 πτυχιούχοι σπουδάσανε στο ίδιο ίδρυμα ανώτατης εκπαίδευσης, ενώ 1 ανέφερε την Κύπρο και 1 τη Δανία.

1 άνδρας και 1 γυναίκα είναι άνεργοι/ες. 1 γυναίκα πτυχιούχος είναι εργαζόμενη πλήρους απασχόλησης και συγχρόνως φοιτήτρια, εργάζεται στο δημόσιο τομέα στη Δανία με σύμβαση ορισμένου χρόνου και το επάγγελμα της είναι υποψήφια διδάκτορας φυσικών και βιολογικών επιστημών. 1 γυναίκα πτυχιούχος είναι εργαζόμενη πλήρους απασχόλησης στο δημόσιο τομέα στην Ελλάδα με σύμβαση ορισμένου χρόνου και το επάγγελμα της είναι εκπαιδευτικός ειδικής αγωγής. 1 άνδρας πτυχιούχος είναι εργαζόμενος πλήρους απασχόλησης και συγχρόνως φοιτητής, εργάζεται στην Ελλάδα με επάγγελμα ερευνητής φυσικών και βιολογικών επιστημών. 1 άνδρας κάτοχος μεταπτυχιακού διπλώματος είναι εργαζόμενος πλήρους απασχόλησης και συγχρόνως

αυτοαπασχολούμενος, εργάζεται στην Ελλάδα με επάγγελμα σύμβουλος περιβαλλοντικής προστασίας.

Κανένας/καμία δεν ήταν σε αμειβόμενη απασχόληση την περίοδο Οκτωβρίου - Δεκεμβρίου 2018.

**Πίνακας 58. Τμήμα Χημείας**

Μεταβλητή	Κατηγορίες	Τίτλος σπουδών		
		Πτυχίο Πανεπιστημίου/ΤΕΙ (επίπεδο 6) - ISCED 6	Μεταπτυχιακό δίπλωμα (επίπεδο 7) - ISCED 7	Σύνολο
Ποιο είναι το φύλο σας;	Άνδρας	2	1	3
	Γυναίκα	3	0	3
Πού ζείτε κατά βάση επί του παρόντος;	Στο ίδιο μέρος που ζούσα κατά τη διάρκεια του προγράμματος σπουδών μου	3	0	3
	Σε άλλο μέρος στην Ελλάδα	1	1	2
	Σε άλλο μέρος στο εξωτερικό	1	0	1
Ποιος ήταν ο κύριος τομέας των σπουδών σας;	Επιστήμη της εκπαίδευσης	0	1	1
	Φυσικές επιστήμες, μαθηματικά & στατιστική	5	0	5
Ποιο ήταν το καθεστώς φοίτησής σας όταν αποφοιτήσατε;	φοιτητής/τρια πλήρους φοίτησης	5	1	6
	φοιτητής/τρια μερικής φοίτησης	0	0	0
Ποιος ήταν ο βαθμός του πτυχίου σας;	Άριστα [8,50-10,00]	0	1	1
	Λίαν Καλώς [6,50-8,49)	5	0	5
	Καλώς [5,00-6,49)	0	0	0
Διάρκεια φοίτησης σε τρεις κατηγορίες	το πολύ ν έτη	1	0	1
	(ν, ν+2] έτη	4	0	4
	περισσότερα από ν+2 έτη	0	0	0
Παρακολούθησατε ως μέρος του προγράμματος σπουδών σας μαθήματα σε διαφορετική γλώσσα από την κύρια γλώσσα διδασκαλίας;	Όχι	5	1	6
	Ναι	0	0	0
Αποκτήσατε εμπειρία στο εξωτερικό ως μέρος του προγράμματος σπουδών από το οποίο αποφοιτήσατε το 2016/2017;	Όχι	5	1	6
	Ναι	0	0	0
Πριν την έναρξη του προγράμματος σπουδών 2016/2017 αποκτήσατε εργασιακή εμπειρία για τουλάχιστον 6 μήνες χωρίς διακοπή;	Όχι	5	1	6
	Ναι	0	0	0

Μετά την απόκτηση του πτυχίου σας το 2016/2017 παρακολουθήσατε κάποιο άλλο πρόγραμμα ανώτατης εκπαίδευσης;	Όχι	0	1	1
	Ναι	5	0	5
Ποιος είναι ο τίτλος σπουδών που αποκτήσατε;	Πτυχίο Πανεπιστημίου/ΤΕΙ (επίπεδο 6) - ISCED 6	1	0	1
	Μεταπτυχιακό δίπλωμα (επίπεδο 7) - ISCED 7	4	0	4
	Διδακτορικό δίπλωμα (επίπεδο 8) - ISCED 8	0	0	0
Ο κύριος τομέας σπουδών του επιπρόσθετου προγράμματος σπουδών είναι ή ήταν ο ίδιος με αυτόν που αποφοιτήσατε το 2016/2017;	Όχι	2	0	2
	Ναι	3	0	3
Ποιος είναι ή ήταν ο κύριος τομέας σπουδών του επιπρόσθετου προγράμματος;	Επιστήμη της εκπαίδευσης	1	0	1
	Φαρμακευτική	1	0	1
Σπουδάζετε ή σπουδάσατε στο ίδιο ίδρυμα ανώτατης εκπαίδευσης από το οποίο αποφοιτήσατε το 2016/2017;	Όχι	2	0	2
	Ναι	3	0	3
Αυτό το ίδρυμα ανώτατης εκπαίδευσης ήταν ή είναι στην Ελλάδα;	Όχι, σε άλλη χώρα, ειδικότερα	2	0	2
	Ναι	0	0	0
Αποφοιτήσατε από το πρόγραμμα σπουδών;	Όχι, έφυγα χωρίς τίτλο σπουδών	0	0	0
	Όχι, είμαι ακόμη εγγεγραμμένος/η	0	0	0
	Ναι	5	0	5
Ποιο είναι το καθεστώς φοίτησής σας;	Φοιτητής/τρια πλήρους φοίτησης	0	0	0
	Φοιτητής/τρια μερικής φοίτησης	0	0	0
Πρόκειται να αποκτήσετε ή αποκτήσατε κάποιον τίτλο σπουδών επαγγελματικής κατάρτισης μετά την αποφοίτηση το 2016/2017;	Όχι	5	1	6
	Ναι	0	0	0
Κατά τους τελευταίους 12 μήνες συμμετείχατε σε άλλες μαθησιακές δραστηριότητες (ολοκληρωμένες ή όχι) με σκοπό τη βελτίωση των επαγγελματικών σας γνώσεων και δεξιοτήτων στον ελεύθερο χρόνο σας ή στην διάρκεια του χρόνου εργασίας σας;	Όχι	0	0	0
	Ναι	5	1	6
Εργαζόμενος/η	Όχι	2	0	2
	Ναι	3	1	4
Αυτοαπασχολούμενος/η	Όχι	5	0	5

	Ναι	0	1	1
Φοιτητής/τρια, μαθητής/τρια	Όχι	3	1	4
	Ναι	2	0	2
	Όχι	3	1	4
Ανεργος/η	Ναι	2	0	2
	Όχι	0	0	0
Είσαστε επί του παρόντος σε αμειβόμενη απασχόληση; Να συμπεριλάβετε την αυτοαπασχόληση.	Όχι, αλλά εργάζομαι χωρίς αμοιβή στην οικογενειακή επιχείρηση	0	0	0
	Ναι	0	0	0
	Όχι	0	0	0
Βρίσκομαι σε γονική άδεια με σύμβαση εργασίας σε ισχύ.	Ναι	0	0	0
	Όχι	0	0	0
Βρίσκομαι σε γονική άδεια και παράλληλα εργάζομαι.	Ναι	0	0	0
	Όχι	0	0	0
Έχετε παραπάνω από μία θέση εργασίας;	Ναι, έχω παραπάνω από μία θέση εργασίας	0	0	0
	Όχι	3	1	4
Πού εργάζεστε;	Στην Ελλάδα	2	1	3
	Στο εξωτερικό	1	0	1
Ποια είναι η κύρια επιχειρηματική δραστηριότητα του οργανισμού στον οποίο εργάζεστε;	Εκπαίδευση	2	0	2
	Παροχή ηλεκτρικού ρεύματος	0	1	1
Ποιο είναι το επάγγελμά σας; Αν το επάγγελμά σας δεν περιλαμβάνεται στη λίστα, παρακαλούμε επιλέξτε εκείνο που ταιριάζει περισσότερο.	Εκπαιδευτικός ειδικής αγωγής	1	0	1
	Ερευνητής φυσικών και βιολογικών επιστημών	1	0	1
	Σύμβουλος περιβαλλοντικής προστασίας	0	1	1
	Υποψήφιος διδάκτορας φυσικών και βιολογικών επιστημών	1	0	1
Είσαστε αυτοαπασχολούμενος/η;	Όχι	2	0	2
	Ναι, αυτοαπασχολούμενος/η με αμειβόμενους εργαζόμενους	0	0	0
	Ναι, αυτοαπασχολούμενος/η χωρίς αμειβόμενους εργαζόμενους	1	1	2
Ποιο είναι το είδος της σύμβασής σας σήμερα;	Αορίστου χρόνου	0	0	0
	Ορισμένου χρόνου	2	0	2

	Άλλο	0	0	0
Εργάζεστε στον δημόσιο τομέα;	Όχι	0	0	0
	Ναι	2	0	2
Είστε εργαζόμενος/η πλήρους απασχόλησης; Να συμπεριλάβετε την αυτοαπασχόληση	Όχι, εργάζομαι με καθεστώς μερικής απασχόλησης	0	0	0
	Ναι	3	1	4
Είσατε εργαζόμενος/η ή αυτοαπασχολούμενος/η στην/στις επιπρόσθετη/ες θέση/εις εργασίας σας;	Εργαζόμενος/η	0	0	0
	Αυτοαπασχολούμενος/η	0	0	0
	Εργαζόμενος/η και αυτοαπασχολούμενος/η	0	0	0
<b>Εργασιακή κατάσταση για την περίοδο Οκτωβρίου - Δεκεμβρίου 2018</b>				
Ήσασταν εκείνη την περίοδο σε αμειβόμενη απασχόληση;	Όχι	3	1	4
	Όχι, αλλά εργαζόμουν χωρίς αμοιβή στην οικογενειακή επιχείρηση	2	0	2
	Ναι	0	0	0

### 3.11.34 Τμήμα Χημικών Μηχανικών

Από το τμήμα Χημικών Μηχανικών υπήρχαν 3 συμμετοχές στην έρευνα, 1 άνδρας πτυχιούχος και 2 γυναίκες κάτοχοι μεταπτυχιακού διπλώματος. Στον Πίνακα 59 παρουσιάζονται τα αποτελέσματα των αναλύσεων.

Μία γυναίκα κάτοχος μεταπτυχιακού διπλώματος ζει στο ίδιο μέρος που ζούσε κατά τη διάρκεια του προγράμματος σπουδών της, ενώ ο άνδρας πτυχιούχος και η άλλη γυναίκα ζουν σε άλλο μέρος στην Ελλάδα.

Το σύνολο των αποφοίτων ήταν φοιτητές/τριες πλήρους φοίτησης. Μία γυναίκα είχε βαθμό πτυχίου Άριστα, ενώ ο άνδρας και η άλλη γυναίκα είχαν βαθμό πτυχίου Λίαν Καλώς. Ο άνδρας αποφοίτησε σε περισσότερα από ν+2 έτη φοίτησης.

Μία γυναίκα παρακολούθησε μαθήματα σε διαφορετική γλώσσα από την κύρια γλώσσα διδασκαλίας. Επίσης αυτή απέκτησε εμπειρία στο εξωτερικό ως μέρος του προγράμματος σπουδών της, στη Γερμανία, για μαθήματα ξένης γλώσσας και για θερινό σχολείο, σεμινάριο ή παρόμοια δραστηριότητα, δεν έλαβε μονάδες ECTS και η παραμονή της υποστηρίχθηκε από άλλο πρόγραμμα.

Ο άνδρας παρακολουθεί κάποιο άλλο πρόγραμμα ανώτατης εκπαίδευσης και θα αποκτήσει Μεταπτυχιακό δίπλωμα, σε άλλο ίδρυμα της Ελλάδας.

Κανένας/καμία δεν πρόκειται να αποκτήσει ή απέκτησε κάποιον τίτλο σπουδών επαγγελματικής κατάρτισης μετά την αποφοίτηση του/της και κατά τους τελευταίους 12 μήνες δε συμμετείχε σε άλλες μαθησιακές δραστηριότητες (ολοκληρωμένες ή όχι) με σκοπό τη βελτίωση των επαγγελματικών του/της γνώσεων και δεξιοτήτων στον ελεύθερο χρόνο του/της ή στην διάρκεια του χρόνου εργασίας του/της.

Ο άνδρας είναι αυτοαπασχολούμενος πλήρους απασχόλησης και εργάζεται στην Ελλάδα ως μηχανικός τομέα υγείας και ασφάλειας. Οι 2 γυναίκες είναι αυτοαπασχολούμενες πλήρους απασχόλησης και εργάζονται στην Ελλάδα, η 1 ως υποψήφια διδάκτορας επιστημών υγείας και η άλλη ως χημικός μηχανικός.

Μία γυναίκα ανέφερε ότι την περίοδο Οκτωβρίου - Δεκεμβρίου 2018 ήταν σε αμειβόμενη απασχόληση, εργαζόταν ο ίδιο επάγγελμα όπως τώρα και στον ίδιο εργοδότη ή στο ίδιο αντικείμενο αυτοαπασχόλησης όπως τώρα.

**Πίνακας 59. Τμήμα Χημικών Μηχανικών**

Μεταβλητή	Κατηγορίες	Τίτλος σπουδών		
		Πτυχίο Πανεπιστημίου/ΤΕΙ (επίπεδο 6) - ISCED 6	Μεταπτυχιακό δίπλωμα (επίπεδο 7) - ISCED 7	Σύνολο
Ποιο είναι το φύλο σας;	Άνδρας	1	0	1
	Γυναίκα	0	2	2
Πού ζείτε κατά βάση επί του παρόντος;	Στο ίδιο μέρος που ζούσα κατά τη διάρκεια του προγράμματος σπουδών μου	0	1	1
	Σε άλλο μέρος στην Ελλάδα	1	1	2
	Σε άλλο μέρος στο εξωτερικό	0	0	0
Ποιος ήταν ο κύριος τομέας των σπουδών σας;	Μηχανική, κατασκευές & δόμηση	1	2	3
Ποιο ήταν το καθεστώς φοίτησής σας όταν αποφοιτήσατε;	φοιτητής/τρια πλήρους φοίτησης	1	2	3
	φοιτητής/τρια μερικής φοίτησης	0	0	0
Ποιος ήταν ο βαθμός του πτυχίου σας;	Άριστα [8,50-10,00]	0	1	1
	Λίαν Καλώς [6,50-8,49)	1	1	2
	Καλώς [5,00-6,49)	0	0	0
Διάρκεια φοίτησης σε τρεις κατηγορίες	το πολύ ν έτη	0	0	0
	(ν, ν+2] έτη	0	0	0
	περισσότερα από ν+2 έτη	1	0	1
Παρακολούθησατε ως μέρος του προγράμματος σπουδών σας μαθήματα σε διαφορετική γλώσσα από την κύρια γλώσσα διδασκαλίας;	Όχι	1	1	2
	Ναι	0	1	1
Αποκτήσατε εμπειρία στο εξωτερικό ως μέρος του προγράμματος σπουδών από το οποίο αποφοιτήσατε το 2016/2017;	Όχι	1	1	2
	Ναι	0	1	1
σπουδές στο εξωτερικό	Όχι	0	1	1
	Ναι	0	0	0
πρακτική άσκηση ή εργασιακή εμπειρία	Όχι	0	1	1
	Ναι	0	0	0
μαθήματα ξένης γλώσσας	Όχι	0	0	0
	Ναι	0	1	1



Θερινό σχολείο, σεμινάριο ή παρόμοια δραστηριότητα	Όχι	0	0	0
	Ναι	0	1	1
Αποκτήσατε πιστωτικές μονάδες ECTS, οι οποίες αναγνωρίστηκαν στο πλαίσιο του προγράμματος σπουδών από το οποίο αποφοιτήσατε το 2016/17;	Όχι	0	1	1
	Ναι, λιγότερο από 15 μονάδες ECTS	0	0	0
	Ναι, 15 μονάδες ECTS ή παραπάνω	0	0	0
Υποστηρίχθηκε η παραμονή σας στο εξωτερικό από κάποιο πρόγραμμα κινητικότητας;	Όχι	0	0	0
	Ναι, από ένα πρόγραμμα της ΕΕ (π.χ. Erasmus)	0	0	0
	Ναι, από ένα εθνικό πρόγραμμα	0	0	0
	Ναι, από άλλο πρόγραμμα	0	1	1
Πριν την έναρξη του προγράμματος σπουδών 2016/2017 αποκτήσατε εργασιακή εμπειρία για τουλάχιστον 6 μήνες χωρίς διακοπή;	Όχι	1	1	2
	Ναι	0	1	1
Μετά την απόκτηση του πτυχίου σας το 2016/2017 παρακολουθήσατε κάποιο άλλο πρόγραμμα ανώτατης εκπαίδευσης;	Όχι	0	2	2
	Ναι	1	0	1
Ποιος είναι ο τίτλος σπουδών που αποκτήσατε;	Πτυχίο Πανεπιστημίου/ΤΕΙ (επίπεδο 6) - ISCED 6	0	0	0
	Μεταπτυχιακό δίπλωμα (επίπεδο 7) - ISCED 7	1	0	1
	Διδακτορικό δίπλωμα (επίπεδο 8) - ISCED 8	0	0	0
Ο κύριος τομέας σπουδών του επιπρόσθετου προγράμματος σπουδών είναι ή ήταν ο ίδιος με αυτόν που αποφοιτήσατε το 2016/2017;	Όχι	0	0	0
	Ναι	0	0	0
Σπουδάζετε ή σπουδάσατε στο ίδιο ίδρυμα ανώτατης εκπαίδευσης από το οποίο αποφοιτήσατε το 2016/2017;	Όχι	1	0	1
	Ναι	0	0	0
Αυτό το ίδρυμα ανώτατης εκπαίδευσης ήταν ή είναι στην Ελλάδα;	Όχι, σε άλλη χώρα, ειδικότερα	0	0	0
	Ναι	1	0	1
Αποφοιτήσατε από το πρόγραμμα σπουδών;	Όχι, έφυγα χωρίς τίτλο σπουδών	0	0	0
	Όχι, είμαι ακόμη εγγεγραμμένος/η	0	0	0
	Ναι	1	0	1
Ποιο είναι το καθεστώς φοίτησής σας;	Φοιτητής/τρια πλήρους φοίτησης	0	0	0
	Φοιτητής/τρια μερικής φοίτησης	0	0	0

Πρόκειται να αποκτήσετε ή αποκτήσατε κάποιον τίτλο σπουδών επαγγελματικής κατάρτισης μετά την αποφοίτησή το 2016/2017;	Όχι	1	2	3
	Ναι	0	0	0
Κατά τους τελευταίους 12 μήνες συμμετείχατε σε άλλες μαθησιακές δραστηριότητες (ολοκληρωμένες ή όχι) με σκοπό τη βελτίωση των επαγγελματικών σας γνώσεων και δεξιοτήτων στον ελεύθερο χρόνο σας ή στην διάρκεια του χρόνου εργασίας σας;	Όχι	1	1	2
	Ναι	0	1	1
Εργαζόμενος/η	Όχι	1	2	3
	Ναι	0	0	0
Αυτοαπασχολούμενος/η	Όχι	0	0	0
	Ναι	1	2	3
Φοιτητής/τρια, μαθητής/τρια	Όχι	1	2	3
	Ναι	0	0	0
Άνεργος/η	Όχι	1	2	3
	Ναι	0	0	0
Είσαστε επί του παρόντος σε αμειβόμενη απασχόληση; Να συμπεριλάβετε την αυτοαπασχόληση.	Όχι	0	0	0
	Όχι, αλλά εργάζομαι χωρίς αμοιβή στην οικογενειακή επιχείρηση	0	0	0
Ναι	Ναι	0	0	0
	Όχι	0	0	0
Βρίσκομαι σε γονική άδεια με σύμβαση εργασίας σε ισχύ.	Όχι	0	0	0
	Ναι	0	0	0
Βρίσκομαι σε γονική άδεια και παράλληλα εργάζομαι.	Όχι	0	0	0
	Ναι	0	0	0
Έχετε παραπάνω από μία θέση εργασίας;	Όχι	1	1	2
	Ναι, έχω παραπάνω από μία θέση εργασίας	0	1	1
Πού εργάζεστε;	Στην Ελλάδα	1	2	3
	Στο εξωτερικό	0	0	0
Ποια είναι η κύρια επιχειρηματική δραστηριότητα του οργανισμού στον οποίο εργάζεστε;	Επιστημονική έρευνα και ανάπτυξη	0	2	2
	Μηχανικός τομέα υγείας και ασφάλειας	1	0	1
	Υποψήφιος διδάκτορας επιστημών υγείας	0	1	1

Ποιο είναι το επάγγελμά σας; Αν το επάγγελμά σας δεν περιλαμβάνεται στη λίστα, παρακαλούμε επιλέξτε εκείνο που ταιριάζει περισσότερο.	Χημικός μηχανικός	0	1	1
Είσατε αυτοαπασχολούμενος/η;	Όχι	0	0	0
	Ναι, αυτοαπασχολούμενος/η με αμειβόμενους εργαζόμενους	0	0	0
	Ναι, αυτοαπασχολούμενος/η χωρίς αμειβόμενους εργαζόμενους	1	2	3
Ποιο είναι το είδος της σύμβασής σας σήμερα;	Αορίστου χρόνου	0	0	0
	Ορισμένου χρόνου	0	0	0
	Άλλο	0	0	0
Εργάζεστε στον δημόσιο τομέα;	Όχι	0	0	0
	Ναι	0	0	0
Είστε εργαζόμενος/η πλήρους απασχόλησης; Να συμπεριλάβετε την αυτοαπασχόληση	Όχι, εργάζομαι με καθεστώς μερικής απασχόλησης	0	0	0
	Ναι	1	2	3
Είσατε εργαζόμενος/η ή αυτοαπασχολούμενος/η στην/στις επιπρόσθετη/ες θέση/εις εργασίας σας;	Εργαζόμενος/η	0	0	0
	Αυτοαπασχολούμενος/η	0	1	1
	Εργαζόμενος/η και αυτοαπασχολούμενος/η	0	0	0
<b>Εργασιακή κατάσταση για την περίοδο Οκτωβρίου - Δεκεμβρίου 2018</b>				
Ήσασταν εκείνη την περίοδο σε αμειβόμενη απασχόληση;	Όχι	1	1	2
	Όχι, αλλά εργαζόμουν χωρίς αμοιβή στην οικογενειακή επιχείρηση	0	0	0
	Ναι	0	1	1
Εργαζόσασταν στο ίδιο επάγγελμα όπως τώρα;	Όχι	0	0	0
	Ναι	0	1	1
Εργαζόσασταν στον ίδιο εργοδότη ή στο ίδιο αντικείμενο αυτοαπασχόλησης όπως τώρα;	Όχι	0	0	0
	Ναι	0	1	1
Πού εργαζόσασταν;	Στην Ελλάδα	0	0	0
	Στο Εξωτερικό	0	0	0

### 3.11.35 Τμήμα Ψυχολογίας

Από το τμήμα Ψυχολογίας υπήρχαν 7 συμμετοχές στην έρευνα, όλες από γυναίκες πτυχιούχους. Στον Πίνακα 60 παρουσιάζονται τα αποτελέσματα των αναλύσεων.

4 πτυχιούχοι ζουν στο ίδιο μέρος που ζούσαν κατά τη διάρκεια του προγράμματος σπουδών τους και 3 σε άλλο μέρος στην Ελλάδα.

Το σύνολο των πτυχιούχων ήταν φοιτητές/τριες πλήρους φοίτησης. Οι 7 πτυχιούχοι είχαν βαθμό πτυχίου Λίαν Καλώς, 2 αποφοίτησαν σε  $n$  έτη φοίτησης και 5 σε  $(n, n+2]$  έτη.

2 πτυχιούχοι παρακολούθησαν μαθήματα σε διαφορετική γλώσσα από την κύρια γλώσσα διδασκαλίας.

2 πτυχιούχοι απέκτησαν εμπειρία στο εξωτερικό ως μέρος του προγράμματος σπουδών τους, για σπουδές στο εξωτερικό, έλαβαν 15 μονάδες ECTS ή παραπάνω και η παραμονή τους υποστηρίχθηκε από ένα πρόγραμμα της ΕΕ (π.χ. Erasmus).

2 πτυχιούχοι παρακολούθησαν και 3 παρακολουθούν κάποιο άλλο πρόγραμμα ανώτατης εκπαίδευσης. Όλες θα απέκτησαν ή θα αποκτήσουν Μεταπτυχιακό δίπλωμα. 2 ανέφεραν ότι ο τομέας σπουδών του επιπρόσθετου προγράμματος σπουδών είναι ή ήταν ο ίδιος με αυτόν που αποφοίτησαν το 2016/2017, ενώ 3 οι υπόλοιπες 3 τις Τέχνες, τις Ανθρωπιστικές επιστήμες και τις Επιστήμες της υγείας. 2 πτυχιούχοι σπουδάζουν ή σπουδάσανε σε άλλο ίδρυμα στην Ελλάδα, ενώ 3 στο εξωτερικό (Γερμανία, Ολλανδία και Κύπρος).

1 πτυχιούχος πρόκειται να αποκτήσει ή απέκτησε κάποιον τίτλο σπουδών επαγγελματικής κατάρτισης μετά την αποφοίτηση της το 2016/2017.

6 πτυχιούχοι απάντησαν ότι κατά τους τελευταίους 12 μήνες συμμετείχαν σε άλλες μαθησιακές δραστηριότητες (ολοκληρωμένες ή όχι) με σκοπό τη βελτίωση των επαγγελματικών τους γνώσεων και δεξιοτήτων στον ελεύθερο χρόνο τους ή στην διάρκεια του χρόνου εργασίας τους.

4 πτυχιούχοι είναι άνεργες. Οι υπόλοιπες τρεις ανέφεραν ότι το επάγγελμά τους είναι ψυχολόγος. 1 πτυχιούχος είναι εργαζόμενη πλήρους απασχόλησης και συγχρόνως φοιτήτρια, εργάζεται στο δημόσιο τομέα τη Ελλάδας, με σύμβαση ορισμένου χρόνου και απασχολείται σε οργανισμό με κύρια επιχειρηματική δραστηριότητα την εκπαίδευση. 1

πτυχιούχος είναι μερικής απασχόλησης εργαζόμενη, εργάζεται στην Ελλάδα, με σύμβαση ορισμένου χρόνου και απασχολείται σε οργανισμό με κύρια επιχειρηματική δραστηριότητα τις άλλες δραστηριότητες παροχής υπηρεσιών. 1 πτυχιούχος είναι μερικής απασχόλησης εργαζόμενη και συγχρόνως αυτοαπασχολούμενη, εργάζεται στην Ελλάδα και απασχολείται σε οργανισμό με κύρια επιχειρηματική δραστηριότητα τις δραστηριότητες σχετικές με την ανθρώπινη υγεία & την κοινωνική μέριμνα.

4 πτυχιούχοι ανέφεραν ότι την περίοδο Οκτωβρίου - Δεκεμβρίου 2018 ήταν σε αμειβόμενη απασχόληση, στην Ελλάδα. 1 πτυχιούχος εργαζόταν στο ίδιο επάγγελμα όπως τώρα, ενώ καμία δεν εργαζόταν στον ίδιο εργοδότη ή στο ίδιο αντικείμενο αυτοαπασχόλησης όπως τώρα.

#### Πίνακας 60. Τμήμα Ψυχολογίας

Μεταβλητή	Κατηγορίες	Πτυχίο Πανεπιστημίου/ΤΕΙ (επίπεδο 6) - ISCED 6
Ποιο είναι το φύλο σας;	Άνδρας	0
	Γυναίκα	7
Πού ζείτε κατά βάση επί του παρόντος;	Στο ίδιο μέρος που ζούσα κατά τη διάρκεια του προγράμματος σπουδών μου	4
	Σε άλλο μέρος στην Ελλάδα	3
	Σε άλλο μέρος στο εξωτερικό	0
Ποιος ήταν ο κύριος τομέας των σπουδών σας;	Ανθρωπιστικές επιστήμες	1
	Ψυχολογία	6
Ποιο ήταν το καθεστώς φοίτησής σας όταν αποφοιτήσατε;	φοιτητής/τρια πλήρους φοίτησης	7
	φοιτητής/τρια μερικής φοίτησης	0
Ποιος ήταν ο βαθμός του πτυχίου σας;	Άριστα [8,50-10,00]	0
	Λίαν Καλώς [6,50-8,49]	7
	Καλώς [5,00-6,49]	0
Διάρκεια φοίτησης σε τρεις κατηγορίες	το πολύ ν έτη	2
	(ν, ν+2) έτη	5
	περισσότερα από ν+2 έτη	0
Παρακολουθήσατε ως μέρος του προγράμματος σπουδών σας μαθήματα σε διαφορετική γλώσσα από την κύρια γλώσσα διδασκαλίας;	Όχι	5
	Ναι	2
Αποκτήσατε εμπειρία στο εξωτερικό ως μέρος του προγράμματος σπουδών από το οποίο αποφοιτήσατε το 2016/2017;	Όχι	5
	Ναι	2
σπουδές στο εξωτερικό	Όχι	0
	Ναι	2
πρακτική άσκηση ή εργασιακή εμπειρία	Όχι	2
	Ναι	0

μαθήματα ξένης γλώσσας	Όχι	2
	Ναι	0
θερινό σχολείο, σεμινάριο ή παρόμοια δραστηριότητα	Όχι	2
	Ναι	0
Αποκτήσατε πιστωτικές μονάδες ECTS, οι οποίες αναγνωρίστηκαν στο πλαίσιο του προγράμματος σπουδών από το οποίο αποφοιτήσατε το 2016/17;	Όχι	0
	Ναι, λιγότερο από 15 μονάδες ECTS	0
	Ναι, 15 μονάδες ECTS ή παραπάνω	2
Υποστηρίχθηκε η παραμονή σας στο εξωτερικό από κάποιο πρόγραμμα κινητικότητας;	Όχι	0
	Ναι, από ένα πρόγραμμα της ΕΕ (π.χ. Erasmus)	2
	Ναι, από ένα εθνικό πρόγραμμα	0
	Ναι, από άλλο πρόγραμμα	0
Πριν την έναρξη του προγράμματος σπουδών 2016/2017 αποκτήσατε εργασιακή εμπειρία για τουλάχιστον 6 μήνες χωρίς διακοπή;	Όχι	7
	Ναι	0
Μετά την απόκτηση του πτυχίου σας το 2016/2017 παρακολουθήσατε κάποιο άλλο πρόγραμμα ανώτατης εκπαίδευσης;	Όχι	2
	Ναι	5
Ποιος είναι ο τίτλος σπουδών που αποκτήσατε;	Πτυχίο Πανεπιστημίου/ΤΕΙ (επίπεδο 6) - ISCED 6	0
	Μεταπτυχιακό δίπλωμα (επίπεδο 7) - ISCED 7	5
	Διδακτορικό δίπλωμα (επίπεδο 8) - ISCED 8	0
Ο κύριος τομέας σπουδών του επιπρόσθετου προγράμματος σπουδών είναι ή ήταν ο ίδιος με αυτόν που αποφοιτήσατε το 2016/2017;	Όχι	3
	Ναι	2
Ποιος είναι ή ήταν ο κύριος τομέας σπουδών του επιπρόσθετου προγράμματος;	Τέχνες	1
	Ανθρωπιστικές επιστήμες	1
	Επιστήμες της υγείας	1
Σπουδάσετε ή σπουδάσατε στο ίδιο ίδρυμα ανώτατης εκπαίδευσης από το οποίο αποφοιτήσατε το 2016/2017;	Όχι	5
	Ναι	0
Αυτό το ίδρυμα ανώτατης εκπαίδευσης ήταν ή είναι στην Ελλάδα;	Όχι, σε άλλη χώρα, ειδικότερα	3
	Ναι	2
Αποφοιτήσατε από το πρόγραμμα σπουδών;	Όχι, έφυγα χωρίς τίτλο σπουδών	0
	Όχι, είμαι ακόμη εγγεγραμμένος/η	2
	Ναι	3
Ποιο είναι το καθεστώς φοίτησής σας;	Φοιτητής/τρια πλήρους φοίτησης	2
	Φοιτητής/τρια μερικής φοίτησης	0
Πρόκειται να αποκτήσετε ή αποκτήσατε κάποιον τίτλο σπουδών επαγγελματικής κατάρτισης μετά την αποφοίτηση το 2016/2017;	Όχι	6
	Ναι	1
Κατά τους τελευταίους 12 μήνες συμμετείχατε σε άλλες μαθησιακές	Όχι	1
	Ναι	6

δραστηριότητες (ολοκληρωμένες ή όχι) με σκοπό τη βελτίωση των επαγγελματικών σας γνώσεων και δεξιοτήτων στον ελεύθερο χρόνο σας ή στην διάρκεια του χρόνου εργασίας σας;		
Εργαζόμενος/η	Όχι	4
	Ναι	3
Αυτοαπασχολούμενος/η	Όχι	6
	Ναι	1
Φοιτητής/τρια, μαθητής/τρια	Όχι	6
	Ναι	1
Άνεργος/η	Όχι	3
	Ναι	4
Είσαστε επί του παρόντος σε αμειβόμενη απασχόληση; Να συμπεριλάβετε την αυτοαπασχόληση.	Όχι	0
	Όχι, αλλά εργάζομαι χωρίς αμοιβή στην οικογενειακή επιχείρηση	0
	Ναι	0
Βρίσκομαι σε γονική άδεια με σύμβαση εργασίας σε ισχύ.	Όχι	0
	Ναι	0
Βρίσκομαι σε γονική άδεια και παράλληλα εργάζομαι.	Όχι	0
	Ναι	0
Έχετε παραπάνω από μία θέση εργασίας;	Όχι	2
	Ναι, έχω παραπάνω από μία θέση εργασίας	1
Πού εργάζεστε;	Στην Ελλάδα	3
	Στο εξωτερικό	0
Ποια είναι η κύρια επιχειρηματική δραστηριότητα του οργανισμού στον οποίο εργάζεστε;	Άλλες δραστηριότητες παροχής υπηρεσιών	1
	Δραστηριότητες σχετικές με την ανθρώπινη υγεία & την κοινωνική μέριμνα	1
	Εκπαίδευση	1
Ποιο είναι το επάγγελμά σας; Αν το επάγγελμά σας δεν περιλαμβάνεται στη λίστα, παρακαλούμε επιλέξτε εκείνο που ταιριάζει περισσότερο.	Ψυχολόγος	3
Είσαστε αυτοαπασχολούμενος/η;	Όχι	2
	Ναι, αυτοαπασχολούμενος/η με αμειβόμενους εργαζόμενους	0
	Ναι, αυτοαπασχολούμενος/η χωρίς αμειβόμενους εργαζόμενους	1
Ποιο είναι το είδος της σύμβασής σας σήμερα;	Αορίστου χρόνου	1
	Ορισμένου χρόνου	1
	Άλλο	0
Εργάζεστε στον δημόσιο τομέα;	Όχι	1
	Ναι	1
Είστε εργαζόμενος/η πλήρους απασχόλησης; Να συμπεριλάβετε την αυτοαπασχόληση	Όχι, εργάζομαι με καθεστώς μερικής απασχόλησης	2
	Ναι	1

Είσαστε εργαζόμενος/η ή αυτοαπασχολούμενος/η στην/στις επιπρόσθετη/ες θέση/εις εργασίας σας;	Εργαζόμενος/η	1
	Αυτοαπασχολούμενος/η	0
	Εργαζόμενος/η και αυτοαπασχολούμενος/η	0
<b>Εργασιακή κατάσταση για την περίοδο Οκτωβρίου - Δεκεμβρίου 2018</b>		
Ήσασταν εκείνη την περίοδο σε αμειβόμενη απασχόληση;	Όχι	2
	Όχι, αλλά εργαζόμουν χωρίς αμοιβή στην οικογενειακή επιχείρηση	1
	Ναι	4
Εργαζόσασταν στο ίδιο επάγγελμα όπως τώρα;	Όχι	1
	Ναι	1
Εργαζόσασταν στον ίδιο εργοδότη ή στο ίδιο αντικείμενο αυτοαπασχόλησης όπως τώρα;	Όχι	2
	Ναι	0
Πού εργαζόσασταν;	Στην Ελλάδα	4
	Στο Εξωτερικό	0

### 3.12 Αποτελέσματα σχετικά με τον τομέα σπουδών

Σε αυτή την ενότητα παρουσιάζονται κάποιοι ενδεικτικοί πίνακες σχετικά με τον τομέα που ανήκει το τμήμα αποφοίτησης και τις παρακάτω ερωτήσεις:

- Τίτλος σπουδών.
- Φύλο.
- Χώρα διαμονής.
- Απόκτηση εμπειρίας στο εξωτερικό ως μέρος του προγράμματος σπουδών.
- Απόκτηση εργασιακής εμπειρίας για τουλάχιστον 6 μήνες χωρίς διακοπή πριν την έναρξη του προγράμματος σπουδών.
- Παρακολούθηση άλλου προγράμματος ανώτατης εκπαίδευσης μετά την απόκτηση του πτυχίου.
- Τίτλος σπουδών, κύριος τομέας σπουδών, ίδρυμα και χώρα ιδρύματος επιπρόσθετου προγράμματος ανώτατης εκπαίδευσης.
- Απόκτηση τίτλου σπουδών επαγγελματικής κατάρτισης μετά την αποφοίτηση.
- Συμμετοχή σε άλλες μαθησιακές δραστηριότητες (ολοκληρωμένες ή όχι) με σκοπό τη βελτίωση των επαγγελματικών γνώσεων και δεξιοτήτων στον ελεύθερο χρόνο ή στην διάρκεια του χρόνου εργασίας κατά τους τελευταίους 12 μήνες.
- Παρούσα επαγγελματική κατάσταση, χώρα εργασίας και εργασία στον δημόσιο τομέα.
- Εργασιακή κατάσταση για την περίοδο Οκτωβρίου - Δεκεμβρίου 2018.



Να σημειωθεί ότι στο ερωτηματολόγιο υπήρχε η ερώτηση «Ποιος ήταν ο κύριος τομέας των σπουδών σας;» η οποία είχε 19 κατηγορίες, με κάποιες από αυτές να είναι σύμφωνα με το 1<sup>ο</sup> επίπεδο (broad field) της λίστας της UNESCO (UNESCO, 2013) και κάποιες άλλες σύμφωνα με το 2<sup>ο</sup> επίπεδο (narrow field). Αυτό ίσως να μπέρδευε μερικούς/ες απόφοιτους. Για παράδειγμα από το τμήμα Αρχιτεκτόνων Μηχανικών υπήρχαν 12 συμμετοχές στην έρευνα, 1 απόφοιτος/η απάντησε ότι ο κύριος τομέας σπουδών του/της ήταν η Επιστήμη της εκπαίδευσης, 10 η Αρχιτεκτονική & τοπογραφία και 1 η Κοινωνική πρόνοια. Στην λίστα της UNESCO με το 1ο επίπεδο, ο τομέας που ανήκει το συγκεκριμένο τμήμα είναι η Μηχανική, κατασκευές & δόμηση. Επίσης, από τα τμήματα Επιστήμης Φυσικής Αγωγής & Αθλητισμού και Επιστήμης Φυσικής Αγωγής & Αθλητισμού (Σέρρες) υπήρχαν 3 συμμετοχές στην έρευνα, 1 απόφοιτος/η απάντησε ότι ο κύριος τομέας σπουδών του/της ήταν η Επιστήμη της εκπαίδευσης και 2 οι Επιστήμες της υγείας, ενώ σύμφωνα με τη λίστα της UNESCO με το 1ο επίπεδο, ο τομέας που ανήκει το συγκεκριμένο τμήμα είναι οι Υπηρεσίες.

Για τους παραπάνω λόγους ο κύριος τομέας σπουδών ορίστηκε με βάση το τμήμα αποφοίτησης και λαμβάνοντας υπόψη τη λίστα της UNESCO με το 1<sup>ο</sup> επίπεδο, την οποία χρησιμοποιεί στις αναφορές της και η ΕΘΑΑΕ (ΕΘΑΑΕ, 2022). Η λίστα με τις 10 κατηγορίες είναι:

1. Εκπαίδευση (Επιστημών Προσχολικής Αγωγής & Εκπαίδευσης και Παιδαγωγικό Δημοτικής Εκπαίδευσης).
2. Τέχνες & ανθρωπιστικές επιστήμες (Αγγλικής Γλώσσας & Φιλολογίας, Γαλλικής Γλώσσας & Φιλολογίας, Γερμανικής Γλώσσας & Φιλολογίας, Εικαστικών & Εφαρμοσμένων Τεχνών, Θεάτρου, Θεολογίας, Ιστορίας & Αρχαιολογίας, Ιταλικής Γλώσσας & Φιλολογίας, Κινηματογράφου, Κοινωνικής Θεολογίας & Χριστιανικού Πολιτισμού, Μουσικών Σπουδών, Φιλολογίας και Φιλοσοφίας & Παιδαγωγικής).
3. Κοινωνικές επιστήμες, δημοσιογραφία & πληροφόρηση (Δημοσιογραφίας & Μέσων Μαζικής Επικοινωνίας, Οικονομικών Επιστημών και Πολιτικών Επιστημών και Ψυχολογίας).
4. Διοίκηση επιχειρήσεων & νομικές σπουδές (Νομικής).
5. Φυσικές επιστήμες, μαθηματικά & στατιστική (Βιολογίας, Γεωλογίας, Μαθηματικών, Φυσικής και Χημείας).

6. Πληροφοριακά & επικοινωνιακά συστήματα (Πληροφορικής).
7. Μηχανική, κατασκευές & δόμηση (Αγρονόμων & Τοπογράφων Μηχανικών, Αρχιτεκτόνων Μηχανικών, Ηλεκτρολόγων Μηχανικών & Μηχανικών Υπολογιστών, Μηχανικών Χωροταξίας & Ανάπτυξης, Μηχανολόγων Μηχανικών, Πολιτικών Μηχανικών και Χημικών Μηχανικών).
8. Γεωπονική επιστήμη, δασοπονία, ιχθυοκαλλιέργεια & κτηνιατρική (Γεωπονίας, Δασολογίας & Φυσικού Περιβάλλοντος και Κτηνιατρικής).
9. Επιστήμες υγείας & κοινωνικής πρόνοιας (Ιατρικής, Οδοντιατρικής και Φαρμακευτικής).
10. Υπηρεσίες (Επιστήμης Φυσικής Αγωγής & Αθλητισμού και Επιστήμης Φυσικής Αγωγής & Αθλητισμού (Σέρρες)).

Στον παρακάτω πίνακα εξετάζεται η αντιπροσωπευτικότητα του δείγματος, συγκρίνοντας τις συμμετοχές του δείγματος με τα στοιχεία των πτυχιούχων, ανά τομέα σπουδών, που είναι διαθέσιμα στην Eurostat (Eurostat, 2017). Να σημειωθεί ότι τα στοιχεία της Eurostat αφορούν στους/στις πτυχιούχους όλης της Ελλάδας και έχει γίνει επικαιροποίηση τον Ιούνιο του 2023, ενώ η έρευνα αφορά στους/στις πτυχιούχους του ακαδημαϊκού έτους 2016/17 και ίσως υπάρχουν μικρές ή μεγάλες αποκλίσεις

Για τους τομείς Πληροφοριακά & επικοινωνιακά συστήματα, Γεωπονική επιστήμη, δασοπονία, ιχθυοκαλλιέργεια & κτηνιατρική και Υπηρεσίες τα ποσοστά είναι σχεδόν ίσα.

Από τους τομείς Φυσικές επιστήμες, μαθηματικά & στατιστική και Γεωπονική επιστήμη, δασοπονία, ιχθυοκαλλιέργεια & κτηνιατρική στο δείγμα υπάρχουν, σε μικρό όμως βαθμό, περισσότερες συμμετοχές. Σε όλους τους άλλους τομείς τα ποσοστά διαφέρουν αρκετά, ενώ στους τομείς Διοίκηση επιχειρήσεων & νομικές σπουδές και Φυσικές επιστήμες, μαθηματικά & στατιστική διαφέρουν πάρα πολύ.

**Πίνακας 61. Το δείγμα της έρευνας σε σχέση με τα στοιχεία της Eurostat**

Τομέας σπουδών	Δείγμα έρευνας		Eurostat	
	n	%	n	%
Εκπαίδευση	5	2,7%	3.593	7,2%
Τέχνες & ανθρωπιστικές επιστήμες	42	22,6%	6.887	13,7%
Κοινωνικές επιστήμες, δημοσιογραφία & πληροφόρηση	16	8,6%	6.444	12,9%
Διοίκηση επιχειρήσεων & νομικές σπουδές	9	4,8%	9.388	18,7%

Φυσικές επιστήμες, μαθηματικά & στατιστική	44	23,7%	3.897	7,8%
Πληροφοριακά & επικοινωνιακά συστήματα	3	1,6%	1.299	2,6%
Μηχανική, κατασκευές & δόμηση	48	25,8%	9.321	18,6%
Γεωπονική επιστήμη, δασοπονία, ιχθυοκαλλιέργεια & κτηνιατρική	6	3,2%	1.415	2,8%
Επιστήμες υγείας & κοινωνικής πρόνοιας	10	5,4%	5.932	11,8%
Υπηρεσίες	3	1,6%	1.957	3,9%
<b>Σύνολο</b>	<b>186</b>	<b>100,0%</b>	<b>50.133</b>	<b>100,0%</b>

Στις επόμενες ενότητες σχολιάζονται τα αποτελέσματα για τους τομείς στους οποίους οι συμμετοχές ήταν τουλάχιστον 10, ενώ στους αντίστοιχους πίνακες υπάρχουν τα δεδομένα για όλους τους τομείς.

### 3.12.1 Τομέας σπουδών και τίτλος σπουδών

Σύμφωνα με τα στοιχεία του Πίνακα 62, στο σύνολο των 186 αποφοίτων ποσοστό 79,0% ήταν πτυχιούχοι και οι υπόλοιποι/ες ήταν κάτοχοι μεταπτυχιακού διπλώματος.

Ο αριθμός των πτυχιούχων στην Εκπαίδευση ήταν 4 (80,0%), ενώ ο αριθμός των κατόχων μεταπτυχιακού διπλώματος ήταν 1 (20,0%).

Ο αριθμός των πτυχιούχων στις Τέχνες & ανθρωπιστικές επιστήμες ήταν 35 (83,3%), ενώ ο αριθμός των κατόχων μεταπτυχιακού διπλώματος ήταν 7 (16,7%).

Ο αριθμός των πτυχιούχων στις Κοινωνικές επιστήμες, δημοσιογραφία & πληροφόρηση ήταν 15 (93,8%), ενώ ο αριθμός των κατόχων μεταπτυχιακού διπλώματος ήταν 1 (6,3%).

Στη Διοίκηση επιχειρήσεων & νομικές σπουδές και στα Πληροφοριακά & επικοινωνιακά συστήματα υπήρχαν 9 και 3 συμμετοχές, αντίστοιχα, όλες από πτυχιούχους.

Ο αριθμός των πτυχιούχων στις Φυσικές επιστήμες, μαθηματικά & στατιστική ήταν 31 (70,5%), ενώ ο αριθμός των κατόχων μεταπτυχιακού διπλώματος ήταν 13 (29,5%).

Ο αριθμός των πτυχιούχων στη Μηχανική, κατασκευές & δόμηση ήταν 36 (75,0%), ενώ ο αριθμός των κατόχων μεταπτυχιακού διπλώματος ήταν 12 (25,0%).

Ο αριθμός των πτυχιούχων στη Γεωπονική επιστήμη, δασοπονία, ιχθυοκαλλιέργεια & κτηνιατρική ήταν 5 (83,3%) ενώ ο αριθμός των κατόχων μεταπτυχιακού διπλώματος ήταν 1 (16,7%).

Ο αριθμός των πτυχιούχων στις Επιστήμες υγείας & κοινωνικής πρόνοιας ήταν 7 (70,0%), ενώ ο αριθμός των κατόχων μεταπτυχιακού διπλώματος ήταν 3 (30,0%).

Ο αριθμός των πτυχιούχων στις Υπηρεσίες ήταν 2 (66,7%), ενώ ο αριθμός των κατόχων μεταπτυχιακού διπλώματος ήταν 1 (33,3%).

Δεν παρατηρούνται, στατιστικά, σημαντικά διαφορές των ποσοστών των τομέων, σε σχέση με το σύνολο (πτυχιούχοι 79,0%, κάτοχοι μεταπτυχιακού διπλώματος 21,0%). Να σημειωθεί ότι οι στατιστικοί έλεγχοι για τους τομείς που ήταν εφικτό.

**Πίνακας 62. Τομέας σπουδών και τίτλος σπουδών**

Τομέας σπουδών	Τίτλος σπουδών			
	Πτυχίο Πανεπιστημίου/ΤΕΙ (επίπεδο 6) - ISCED 6		Μεταπτυχιακό δίπλωμα (επίπεδο 7) - ISCED 7	
	n	%	n	%
<b>Σύνολο</b>	<b>147</b>	<b>79,0%</b>	<b>39</b>	<b>21,0%</b>
Εκπαίδευση	4	80,0%	1	20,0%
Τέχνες & ανθρωπιστικές επιστήμες	35	83,3%	7	16,7%
Κοινωνικές επιστήμες, δημοσιογραφία & πληροφόρηση	15	93,8%	1	6,3%
Διοίκηση επιχειρήσεων & νομικές σπουδές	9	100,0%	0	0,0%
Φυσικές επιστήμες, μαθηματικά & στατιστική	31	70,5%	13	29,5%
Πληροφοριακά & επικοινωνιακά συστήματα	3	100,0%	0	0,0%
Μηχανική, κατασκευές & δόμηση	36	75,0%	12	25,0%
Γεωπονική επιστήμη, δασοπονία, ιχθυοκαλλιέργεια & κτηνιατρική	5	83,3%	1	16,7%
Επιστήμες υγείας & κοινωνικής πρόνοιας	7	70,0%	3	30,0%
Υπηρεσίες	2	66,7%	1	33,3%

### 3.12.2 Τομέας σπουδών και φύλο

Από τα στοιχεία του Πίνακα 63 προκύπτει ότι στο σύνολο των 186 αποφοίτων ποσοστό 47,8% ήταν άνδρες και 52,2% ήταν γυναίκες.

Στην Εκπαίδευση υπήρχαν μόνο γυναίκες.

Ο αριθμός των ανδρών στις Τέχνες & ανθρωπιστικές επιστήμες ήταν 15 (35,7%), ενώ ο αριθμός των γυναικών ήταν 27 (64,3%), περίπου 1,8 φορές περισσότερες

Ο αριθμός των ανδρών στις Κοινωνικές επιστήμες, δημοσιογραφία & πληροφόρηση ήταν 6 (37,5%), ενώ ο αριθμός των γυναικών ήταν 10 (62,5%), περίπου 1,8 φορές περισσότερες.

Ο αριθμός των ανδρών στη Διοίκηση επιχειρήσεων & νομικές σπουδές ήταν 3 (33,3%), ενώ ο αριθμός των γυναικών ήταν 6 (66,7%), δύο φορές περισσότερες.

Ο αριθμός των ανδρών στις Φυσικές επιστήμες, μαθηματικά & στατιστική ήταν 26 (59,1%), περίπου 1,4 φορές περισσότεροι από τις γυναίκες που ήταν 18 (40,9%).

Στα Πληροφοριακά & επικοινωνιακά συστήματα και στις Υπηρεσίες υπήρχαν 3 συμμετοχές, 1 από άνδρα και 2 από γυναίκες.

Ο αριθμός των ανδρών στη Μηχανική, κατασκευές & δόμηση ήταν 28 (58,3%), , περίπου 1,4 φορές περισσότεροι από τις γυναίκες που ήταν 20 (41,7%).

Στη Γεωπονική επιστήμη, δασοπονία, ιχθυοκαλλιέργεια & κτηνιατρική υπήρχαν 6 συμμετοχές, 3 από άνδρες και 3 από γυναίκες.

Ο αριθμός των ανδρών στις Επιστήμες υγείας & κοινωνικής πρόνοιας ήταν 6 (60,0%), ενώ ο αριθμός των γυναικών ήταν 4 (40,0%).

Συμπερασματικά, για τους τομείς με περισσότερες από 10 συμμετοχές, οι γυναίκες αποφοίτησαν σε μεγαλύτερο ποσοστό από τις Κοινωνικές επιστήμες, δημοσιογραφία & πληροφόρηση και τις Τέχνες & ανθρωπιστικές επιστήμες, ενώ οι άνδρες από τους τομείς Φυσικές επιστήμες, μαθηματικά & στατιστική και Μηχανική, κατασκευές & δόμηση. Δεν παρατηρούνται, στατιστικά, σημαντικά διαφορές των ποσοστών των τομέων, σε σχέση με το σύνολο (γυναίκες 52,2%, άνδρες 47,8%). Να σημειωθεί ότι οι στατιστικοί έλεγχοι έγιναν για τους τομείς που ήταν εφικτό.

**Πίνακας 63. Τομέας σπουδών και φύλο**

Τομέας σπουδών	Ποιο είναι το φύλο σας;			
	Ανδρας		Γυναίκα	
	n	%	n	%
<b>Σύνολο</b>	<b>89</b>	<b>47,8%</b>	<b>97</b>	<b>52,2%</b>
Εκπαίδευση	0	0,0%	5	100,0%
Τέχνες & ανθρωπιστικές επιστήμες	15	35,7%	27	64,3%
Κοινωνικές επιστήμες, δημοσιογραφία & πληροφόρηση	6	37,5%	10	62,5%
Διοίκηση επιχειρήσεων & νομικές σπουδές	3	33,3%	6	66,7%
Φυσικές επιστήμες, μαθηματικά & στατιστική	26	59,1%	18	40,9%
Πληροφοριακά & επικοινωνιακά συστήματα	1	33,3%	2	66,7%
Μηχανική, κατασκευές & δόμηση	28	58,3%	20	41,7%
Γεωπονική επιστήμη, δασοπονία, ιχθυοκαλλιέργεια & κτηνιατρική	3	50,0%	3	50,0%
Επιστήμες υγείας & κοινωνικής πρόνοιας	6	60,0%	4	40,0%
Υπηρεσίες	1	33,3%	2	66,7%

### 3.12.3 Τομέας σπουδών και τύπος διαμονής

Σύμφωνα με τα στοιχεία του Πίνακα 64, από τους/τις 186 απόφοιτους/ες που απάντησαν σε αυτή την ερώτηση, ποσοστό 48,4% ζει στο ίδιο μέρος που ζούσε κατά τη διάρκεια του προγράμματος σπουδών του, ποσοστό 29,6% ζει σε άλλο μέρος στην Ελλάδα, ενώ ποσοστό 22,0% ζει στο εξωτερικό..

Από τον τομέα Εκπαίδευση 2 απόφοιτοι/ες (40,0%) ζουν στο ίδιο μέρος που ζούσαν κατά τη διάρκεια του προγράμματος σπουδών τους και 3 απόφοιτοι/ες (60,0%) σε άλλο μέρος στην Ελλάδα.

Από τον τομέα Τέχνες & ανθρωπιστικές επιστήμες 24 απόφοιτοι/ες (57,1%) ζουν στο ίδιο μέρος που ζούσαν κατά τη διάρκεια του προγράμματος σπουδών τους, 13 απόφοιτοι/ες (31,0%) σε άλλο μέρος στην Ελλάδα, ενώ 5 απόφοιτοι/ες (11,9%) ζουν στο εξωτερικό.

Από τον τομέα Κοινωνικές επιστήμες, δημοσιογραφία & πληροφόρηση 5 απόφοιτοι/ες (31,3%) ζουν στο ίδιο μέρος που ζούσαν κατά τη διάρκεια του προγράμματος σπουδών τους, 10 απόφοιτοι/ες (62,5%) ζουν σε άλλο μέρος στην Ελλάδα, ενώ 1 απόφοιτοι/ες (6,3%) ζουν στο εξωτερικό.

Από τον τομέα Διοίκηση επιχειρήσεων & νομικές σπουδές 6 απόφοιτοι/ες (66,7%) ζουν στο ίδιο μέρος που ζούσαν κατά τη διάρκεια του προγράμματος σπουδών τους και 3 απόφοιτοι/ες (33,3%) σε άλλο μέρος στην Ελλάδα.

Από τον τομέα Φυσικές επιστήμες, μαθηματικά & στατιστική 23 απόφοιτοι/ες (52,3%) ζουν στο ίδιο μέρος που ζούσαν κατά τη διάρκεια του προγράμματος σπουδών τους, 7 απόφοιτοι/ες (15,9%) σε άλλο μέρος στην Ελλάδα, ενώ 14 απόφοιτοι/ες (31,8%) ζουν στο εξωτερικό.

Από τον τομέα Πληροφοριακά & επικοινωνιακά συστήματα 2 απόφοιτοι/ες ζουν στο ίδιο μέρος που ζούσαν κατά τη διάρκεια του προγράμματος σπουδών τους και 1 απόφοιτος/η στο εξωτερικό.

Από τον τομέα Μηχανική, κατασκευές & δόμηση 18 απόφοιτοι/ες (37,5%) ζουν στο ίδιο μέρος που ζούσαν κατά τη διάρκεια του προγράμματος σπουδών τους, 12 απόφοιτοι/ες (25,0%) ζουν σε άλλο μέρος στην Ελλάδα, ενώ 18 απόφοιτοι/ες (37,5%) ζουν στο εξωτερικό.

Από τον τομέα Γεωπονική επιστήμη, δασοπονία, ιχθυοκαλλιέργεια & κτηνιατρική 4 απόφοιτοι/ες (66,7%) ζουν στο ίδιο μέρος που ζούσαν κατά τη διάρκεια του προγράμματος σπουδών τους και 2 απόφοιτοι/ες (33,3%) σε άλλο μέρος στην Ελλάδα.

Από τον τομέα Επιστήμες υγείας & κοινωνικής πρόνοιας 5 απόφοιτοι/ες (50,0%) ζουν στο ίδιο μέρος που ζούσαν κατά τη διάρκεια του προγράμματος σπουδών τους, 3 απόφοιτοι/ες (30,0%) ζουν σε άλλο μέρος στην Ελλάδα, ενώ 2 απόφοιτοι/ες (20,0%) ζουν στο εξωτερικό.

Από τον τομέα Υπηρεσίες 1 απόφοιτος/η ζει στο ίδιο μέρος που ζούσε κατά τη διάρκεια του προγράμματος σπουδών του/της και 2 απόφοιτοι/ες σε άλλο μέρος στην Ελλάδα.

Συγκρίνοντας τα ποσοστά κάθε τομέα σε σχέση με το σύνολο, συμπεραίνεται ότι οι απόφοιτοι/ες από τομέα Τέχνες & ανθρωπιστικές επιστήμες σε ποσοστό που υπερβαίνει το ποσοστό του συνόλου (48,4%), ζουν στο ίδιο μέρος που ζούσαν κατά τη διάρκεια του προγράμματος σπουδών τους. Μικρότερο είναι το ποσοστό των αποφοίτων από τους τομείς Μηχανική, κατασκευές & δόμηση και Κοινωνικές επιστήμες, δημοσιογραφία & πληροφόρηση.

Οι απόφοιτοι/ες από τον τομέα Κοινωνικές επιστήμες, δημοσιογραφία & πληροφόρηση, σε ποσοστό που υπερβαίνει το ποσοστό του συνόλου (29,6%), ζουν σε άλλο μέρος στην Ελλάδα. Μικρότερο είναι το ποσοστό των αποφοίτων από τον τομέα Φυσικές επιστήμες, μαθηματικά & στατιστική.

Οι απόφοιτοι/ες από τους τομείς Μηχανική, κατασκευές & δόμηση και Φυσικές επιστήμες, μαθηματικά & στατιστική, σε ποσοστό που υπερβαίνει το ποσοστό του συνόλου (22,0%), ζουν στο εξωτερικό. Μικρότερο είναι το ποσοστό των αποφοίτων από τους τομείς Τέχνες & ανθρωπιστικές επιστήμες και Κοινωνικές επιστήμες, δημοσιογραφία & πληροφόρηση.

**Πίνακας 64. Τομέας σπουδών και τόπος διαμονής**

Τομέας σπουδών	Πού ζείτε κατά βάση επί του παρόντος;					
	Στο ίδιο μέρος που ζούσα κατά τη διάρκεια του προγράμματος σπουδών μου		Σε άλλο μέρος στην Ελλάδα		Σε άλλο μέρος στο εξωτερικό	
	n	%	n	%	n	%
<b>Σύνολο</b>	<b>90</b>	<b>48,4%</b>	<b>55</b>	<b>29,6%</b>	<b>41</b>	<b>22,0%</b>
Εκπαίδευση	2	40,0%	3	60,0%	0	0,0%
Τέχνες & ανθρωπιστικές επιστήμες	24	57,1%	13	31,0%	5	11,9%
Κοινωνικές επιστήμες, δημοσιογραφία & πληροφόρηση	5	31,3%	10	62,5%	1	6,3%
Διοίκηση επιχειρήσεων & νομικές σπουδές	6	66,7%	3	33,3%	0	0,0%
Φυσικές επιστήμες, μαθηματικά & στατιστική	23	52,3%	7	15,9%	14	31,8%
Πληροφοριακά & επικοινωνιακά συστήματα	2	66,7%	0	0,0%	1	33,3%
Μηχανική, κατασκευές & δόμηση	18	37,5%	12	25,0%	18	37,5%
Γεωπονική επιστήμη, δασοπονία, ιχθυοκαλλιέργεια & κτηνιατρική	4	66,7%	2	33,3%	0	0,0%
Επιστήμες υγείας & κοινωνικής πρόνοιας	5	50,0%	3	30,0%	2	20,0%
Υπηρεσίες	1	33,3%	2	66,7%	0	0,0%



### 3.12.4 Τομέας σπουδών και απόκτηση εμπειρίας στο εξωτερικό ως μέρος του προγράμματος σπουδών από το οποίο αποφοιτήσατε το 2016/2017

Στο σύνολο των 186 αποφοίτων λιγότεροι από δύο στους/στις δέκα (33, 17,7%) απέκτησαν εμπειρία στο εξωτερικό ως μέρος του προγράμματος σπουδών από το οποίο αποφοιτήσανε το 2016/2017 (Πίνακας 65). Το ποσοστό όσων απέκτησαν εμπειρία στο εξωτερικό ήταν λίγο μεγαλύτερο από το ποσοστό του συνόλου για τους τομείς Κοινωνικές επιστήμες, δημοσιογραφία & πληροφόρηση (25,0%) και Τέχνες & ανθρωπιστικές επιστήμες (23,8%), ενώ ήταν λίγο μικρότερο για τους τομείς Φυσικές επιστήμες, μαθηματικά & στατιστική (11,4%) και Μηχανική, κατασκευές & δόμηση (16,7%). Δεν παρατηρήθηκαν, στατιστικά, σημαντικές διαφορές.

Πίνακας 65. Τομέας σπουδών και εμπειρία στο εξωτερικό

Τομέας σπουδών	Αποκτήσατε εμπειρία στο εξωτερικό ως μέρος του προγράμματος σπουδών από το οποίο αποφοιτήσατε το 2016/2017			
	Όχι		Ναι	
	n	%	n	%
Σύνολο	153	82,3%	33	17,7%
Εκπαίδευση	5	100,0%	0	0,0%
Τέχνες & ανθρωπιστικές επιστήμες	32	76,2%	10	23,8%
Κοινωνικές επιστήμες, δημοσιογραφία & πληροφόρηση	12	75,0%	4	25,0%
Διοίκηση επιχειρήσεων & νομικές σπουδές	7	77,8%	2	22,2%
Φυσικές επιστήμες, μαθηματικά & στατιστική	39	88,6%	5	11,4%
Πληροφοριακά & επικοινωνιακά συστήματα	1	33,3%	2	66,7%
Μηχανική, κατασκευές & δόμηση	40	83,3%	8	16,7%
Γεωπονική επιστήμη, δασοπονία, ιχθυοκαλλιέργεια & κτηνιατρική	6	100,0%	0	0,0%
Επιστήμες υγείας & κοινωνικής πρόνοιας	8	80,0%	2	20,0%
Υπηρεσίες	3	100,0%	0	0,0%

### 3.12.5 Τομέας σπουδών και απόκτηση εργασιακής εμπειρίας για τουλάχιστον 6 μήνες χωρίς διακοπή, πριν την έναρξη του προγράμματος σπουδών το 2016/2017

Σύμφωνα με τα στοιχεία του Πίνακα 66, από τους/τις 177 απόφοιτους/ες 25 (14,1%) ανέφεραν ότι απέκτησαν εργασιακή εμπειρία για τουλάχιστον 6 μήνες χωρίς διακοπή, πριν την έναρξη του προγράμματος σπουδών το 2016/2017. Το ποσοστό όσων απέκτησαν εργασιακή εμπειρία ήταν λίγο μεγαλύτερο από το ποσοστό του συνόλου για

τον τομέα Κοινωνικές επιστήμες, δημοσιογραφία & πληροφόρηση (18,8%), ενώ ήταν μικρότερο για τους τομείς Φυσικές επιστήμες, μαθηματικά & στατιστική (7,1%), Μηχανική, κατασκευές & δόμηση (11,4%) και Τέχνες & ανθρωπιστικές επιστήμες (12,2%). Δεν παρατηρήθηκαν, στατιστικά, σημαντικές διαφορές.

**Πίνακας 66. Τομέας σπουδών και εργασιακή εμπειρία**

Τομέας σπουδών	Πριν την έναρξη του προγράμματος σπουδών 2016/2017 αποκτήσατε εργασιακή εμπειρία για τουλάχιστον 6 μήνες χωρίς διακοπή:			
	Όχι		Ναι	
	n	%	n	%
<b>Σύνολο</b>	<b>152</b>	<b>85,9%</b>	<b>25</b>	<b>14,1%</b>
Εκπαίδευση	3	60,0%	2	40,0%
Τέχνες & ανθρωπιστικές επιστήμες	36	87,8%	5	12,2%
Κοινωνικές επιστήμες, δημοσιογραφία & πληροφόρηση	13	81,3%	3	18,8%
Διοίκηση επιχειρήσεων & νομικές σπουδές	6	66,7%	3	33,3%
Φυσικές επιστήμες, μαθηματικά & στατιστική	39	92,9%	3	7,1%
Πληροφοριακά & επικοινωνιακά συστήματα	3	100,0%	0	0,0%
Μηχανική, κατασκευές & δόμηση	39	88,6%	5	11,4%
Γεωπονική επιστήμη, δασοπονία, ιχθυοκαλλιέργεια & κτηνιατρική	3	50,0%	3	50,0%
Επιστήμες υγείας & κοινωνικής πρόνοιας	7	87,5%	1	12,5%
Υπηρεσίες	3	100,0%	0	0,0%

### 3.12.6 Τομέας σπουδών και παρακολούθηση άλλου προγράμματος ανώτατης εκπαίδευσης

Από τα στοιχεία του Πίνακα 67 προκύπτει ότι από τους/τις 186 απόφοιτους/ες 141 (75,8%), περίπου τρεις στους/στις τέσσερις ανέφεραν ότι παρακολούθησαν κάποιο άλλο πρόγραμμα ανώτατης εκπαίδευσης μετά την απόκτηση του πτυχίου τους το 2016/2017. Το ποσοστό όσων παρακολούθησαν άλλο πρόγραμμα ανώτατης εκπαίδευσης ήταν μεγαλύτερο από το ποσοστό του συνόλου για τον τομέα Φυσικές επιστήμες, μαθηματικά & στατιστική (93,2%) ( $\chi^2(1) = 6,495$ ,  $p = 0,011$ ), ενώ ήταν μικρότερο για τους τομείς Μηχανική, κατασκευές & δόμηση (58,3%) ( $\chi^2(1) = 5,798$ ,  $p = 0,016$ ).

**Πίνακας 67. Τομέας σπουδών και παρακολούθηση άλλου προγράμματος ανώτατης εκπαίδευσης**

Τομέας σπουδών	Μετά την απόκτηση του πτυχίου σας το 2016/2017 παρακολούθησατε κάποιο άλλο πρόγραμμα ανώτατης εκπαίδευσης:			
	Όχι		Ναι	
	n	%	n	%
<b>Σύνολο</b>	<b>45</b>	<b>24,2%</b>	<b>141</b>	<b>75,8%</b>
Εκπαίδευση	3	60,0%	2	40,0%

Τέχνες & ανθρωπιστικές επιστήμες	8	19,0%	34	81,0%
Κοινωνικές επιστήμες, δημοσιογραφία & πληροφόρηση	6	37,5%	10	62,5%
Διοίκηση επιχειρήσεων & νομικές σπουδές	1	11,1%	8	88,9%
Φυσικές επιστήμες, μαθηματικά & στατιστική	3	6,8%	41	93,2%
Πληροφοριακά & επικοινωνιακά συστήματα	0	0,0%	3	100,0%
Μηχανική, κατασκευές & δόμηση	20	41,7%	28	58,3%
Γεωπονική επιστήμη, δασοπονία, ιχθυοκαλλιέργεια & κτηνιατρική	2	33,3%	4	66,7%
Επιστήμες υγείας & κοινωνικής πρόνοιας	2	20,0%	8	80,0%
Υπηρεσίες	0	0,0%	3	100,0%

### 3.12.7 Τομέας σπουδών και τίτλος σπουδών επιπρόσθετου προγράμματος ανώτατης εκπαίδευσης

Σύμφωνα με τα στοιχεία του Πίνακα 68, από τους/τις 141 απόφοιτους/ες, περισσότεροι από οκτώ στους/στις δέκα (83,7%) ανέφεραν το Μεταπτυχιακό δίπλωμα (επίπεδο 7) - ISCED 7, περίπου ένας/μία στους/στις δέκα (13,5%) το Διδακτορικό δίπλωμα (επίπεδο 8) - ISCED 8 και 2,8% το Πτυχίο Πανεπιστημίου/ΤΕΙ (επίπεδο 6) - ISCED 6.

Από την Εκπαίδευση οι 2 απόφοιτοι/ες απέκτησαν ή θα αποκτήσουν Μεταπτυχιακό δίπλωμα.

Από τις Τέχνες & ανθρωπιστικές επιστήμες 1 απόφοιτος/η (2,9%) απέκτησε ή θα αποκτήσει Πτυχίο Πανεπιστημίου/ΤΕΙ, 29 (85,3%) Μεταπτυχιακό δίπλωμα και 4 (11,8%) Διδακτορικό δίπλωμα.

Από τις Κοινωνικές επιστήμες, δημοσιογραφία & πληροφόρηση οι 10 απόφοιτοι/ες απέκτησαν ή θα αποκτήσουν Μεταπτυχιακό δίπλωμα.

Από τη Διοίκηση επιχειρήσεων & νομικές σπουδές 1 απόφοιτος/η (12,5%) απέκτησε ή θα αποκτήσει Πτυχίο Πανεπιστημίου/ΤΕΙ και 7 (87,5%) Μεταπτυχιακό δίπλωμα.

Από τις Φυσικές επιστήμες, μαθηματικά & στατιστική 1 απόφοιτος/η (2,4%) απέκτησε ή θα αποκτήσει Πτυχίο Πανεπιστημίου/ΤΕΙ, 31 (75,6%) Μεταπτυχιακό δίπλωμα και 9 (22,0%) Διδακτορικό δίπλωμα.

Από τα Πληροφοριακά & επικοινωνιακά συστήματα και τις Υπηρεσίες οι 3 απόφοιτοι/ες απέκτησαν ή θα αποκτήσουν Μεταπτυχιακό δίπλωμα.

Από τη Μηχανική, κατασκευές & δόμηση 23 απόφοιτοι/ες (82,1%) απέκτησαν ή θα αποκτήσουν Μεταπτυχιακό δίπλωμα και 5 (17,9%) Διδακτορικό δίπλωμα.

Από τη Γεωπονική επιστήμη, δασοπονία, ιχθυοκαλλιέργεια & κτηνιατρική 1 απόφοιτος/η (25,0%) απέκτησε ή θα αποκτήσει Πτυχίο Πανεπιστημίου/ΤΕΙ και 3 (75,0%) Μεταπτυχιακό δίπλωμα.

Από τις Επιστήμες υγείας & κοινωνικής πρόνοιας 7 απόφοιτοι/ες (87,5%) απέκτησαν ή θα αποκτήσουν Μεταπτυχιακό δίπλωμα και 1 (12,5%) Διδακτορικό δίπλωμα.

Συγκρίνοντας τα ποσοστά κάθε τομέα σε σχέση με το σύνολο, συμπεραίνεται ότι οι απόφοιτοι/ες από τις Φυσικές επιστήμες, μαθηματικά & στατιστική απέκτησαν ή θα αποκτήσουν Μεταπτυχιακό δίπλωμα σε μικρότερο ποσοστό (75,6%) από αυτό του συνόλου και Διδακτορικό δίπλωμα σε μεγαλύτερο ποσοστό (22,0) από αυτό του συνόλου. Δεν παρατηρήθηκαν, στατιστικά, σημαντικές διαφορές.

**Πίνακας 68. Τομέας σπουδών και τίτλος σπουδών επιπρόσθετου προγράμματος ανώτατης εκπαίδευσης**

Τομέας σπουδών	Ποιος είναι ο τίτλος σπουδών που αποκτήσατε;					
	Πτυχίο Πανεπιστημίου/ΤΕΙ I (επίπεδο 6) - ISCED 6		Μεταπτυχιακό δίπλωμα (επίπεδο 7) - ISCED 7		Διδακτορικό δίπλωμα (επίπεδο 8) - ISCED 8	
	n	%	n	%	n	%
<b>Σύνολο</b>	<b>4</b>	<b>2,8%</b>	<b>118</b>	<b>83,7%</b>	<b>19</b>	<b>13,5%</b>
Εκπαίδευση	0	0,0%	2	100,0%	0	0,0%
Τέχνες & ανθρωπιστικές επιστήμες	1	2,9%	29	85,3%	4	11,8%
Κοινωνικές επιστήμες, δημοσιογραφία & πληροφόρηση	0	0,0%	10	100,0%	0	0,0%
Διοίκηση επιχειρήσεων & νομικές σπουδές	1	12,5%	7	87,5%	0	0,0%
Φυσικές επιστήμες, μαθηματικά & στατιστική	1	2,4%	31	75,6%	9	22,0%
Πληροφορικά & επικοινωνιακά συστήματα	0	0,0%	3	100,0%	0	0,0%
Μηχανική, κατασκευές & δόμηση	0	0,0%	23	82,1%	5	17,9%
Γεωπονική επιστήμη, δασοπονία, ιχθυοκαλλιέργεια & κτηνιατρική	1	25,0%	3	75,0%	0	0,0%
Επιστήμες υγείας & κοινωνικής πρόνοιας	0	0,0%	7	87,5%	1	12,5%
Υπηρεσίες	0	0,0%	3	100,0%	0	0,0%

### 3.12.8 Συνάφεια κύριου τομέα σπουδών και τομέα σπουδών επιπροσθέτου προγράμματος ανώτατης εκπαίδευσης

Από τους/τις 315 απόφοιτους/ες, οι 308 απάντησαν στην ερώτηση για τον τομέα σπουδών του επιπροσθέτου προγράμματος ανώτατης εκπαίδευσης που παρακολούθησαν ή παρακολουθούν μετά την απόκτηση του πτυχίου τους το 2016/2017. Περίπου επτά στους/στις δέκα (99, ποσοστό 71,7%) δήλωσαν ότι ο τομέας σπουδών του επιπροσθέτου προγράμματος ήταν ίδιος με τον κύριο τομέα σπουδών τους (Πίνακας 69).

Στην Εκπαίδευση ο αριθμός των αποφοίτων με ίδιο τομέα σπουδών ήταν 2 (100,0%).

Στις Τέχνες & ανθρωπιστικές επιστήμες ο αριθμός των αποφοίτων με ίδιο τομέα σπουδών ήταν 23 (71,9%).

Στη Διοίκηση επιχειρήσεων & νομικές σπουδές ο αριθμός με ίδιο τομέα σπουδών ήταν 6 (75,0%).

Στις Φυσικές επιστήμες, μαθηματικά & στατιστική ο αριθμός των αποφοίτων με ίδιο τομέα σπουδών ήταν 34 (82,9%).

Στα Πληροφοριακά & επικοινωνιακά συστήματα ο αριθμός των αποφοίτων με ίδιο τομέα σπουδών ήταν 3 (100,0%).

Στη Γεωπονική επιστήμη, δασοπονία, ιχθυοκαλλιέργεια & κτηνιατρική ο αριθμός των αποφοίτων με ίδιο τομέα σπουδών ήταν 3 (75,0%).

Στις Επιστήμες υγείας & κοινωνικής πρόνοιας ο αριθμός των αποφοίτων με ίδιο τομέα σπουδών ήταν 7 (87,5%).

Στις Υπηρεσίες ο αριθμός των με ίδιο τομέα σπουδών ήταν 3 (100,0%).

Στη Μηχανική, κατασκευές & δόμηση ο αριθμός των αποφοίτων με ίδιο τομέα σπουδών ήταν 14 (51,9%), ποσοστό μικρότερο από το αντίστοιχο ποσοστό του συνόλου ( $\chi^2(1) = 4,075$ ,  $p = 0,044$ ).

Στις Κοινωνικές επιστήμες, δημοσιογραφία & πληροφόρηση ο αριθμός των αποφοίτων με ίδιο τομέα σπουδών ήταν 4 (40,0%), ποσοστό μικρότερο από το αντίστοιχο ποσοστό του συνόλου ( $\chi^2(1) = 4,395$ ,  $p = 0,036$ ).

**Πίνακας 69. Συνάφεια κύριου τομέα σπουδών και τομέα σπουδών επιπρόσθετου προγράμματος ανώτατης εκπαίδευσης**

Τομέας σπουδών	Ο κύριος τομέας σπουδών του επιπρόσθετου προγράμματος σπουδών είναι ή ήταν ο ίδιος με αυτόν που αποφοιτήσατε το 2016/2017;			
	Όχι		Ναι	
	n	%	n	%
<b>Σύνολο</b>	<b>39</b>	<b>28,3%</b>	<b>99</b>	<b>71,7%</b>
Εκπαίδευση	0	0,0%	2	100,0%
Τέχνες & ανθρωπιστικές επιστήμες	9	28,1%	23	71,9%
Κοινωνικές επιστήμες, δημοσιογραφία & πληροφόρηση	6	60,0%	4	40,0%
Διοίκηση επιχειρήσεων & νομικές σπουδές	2	25,0%	6	75,0%
Φυσικές επιστήμες, μαθηματικά & στατιστική	7	17,1%	34	82,9%
Πληροφοριακά & επικοινωνιακά συστήματα	0	0,0%	3	100,0%
Μηχανική, κατασκευές & δόμηση	13	48,1%	14	51,9%
Γεωπονική επιστήμη, δασοπονία, ιχθυοκαλλιέργεια & κτηνιατρική	1	25,0%	3	75,0%
Επιστήμες υγείας & κοινωνικής πρόνοιας	1	12,5%	7	87,5%
Υπηρεσίες	0	0,0%	3	100,0%

### 3.12.9 Τομέας σπουδών και ίδρυμα επιπρόσθετου προγράμματος ανώτατης εκπαίδευσης

Λιγότεροι από ένας/μία στους/στις δύο (64, ποσοστό 45,4%) δήλωσαν ότι σπουδάζουν ή σπουδάσανε στο ίδιο ίδρυμα ανώτατης εκπαίδευσης από το οποίο αποφοιτήσανε το 2016/2017 (Πίνακας 70).

Κανένα/καμία απόφοιτος/τη από τους τομείς Εκπαίδευση, Κοινωνικές επιστήμες, δημοσιογραφία & πληροφόρηση και Υπηρεσίες δεν σπουδάζει ή σπούδασε στο ίδιο ίδρυμα ανώτατης εκπαίδευσης από το οποίο αποφοίτησε το 2016/2017. Μάλιστα το ποσοστό στις Κοινωνικές επιστήμες, δημοσιογραφία & πληροφόρηση είναι μικρότερο από το αντίστοιχο ποσοστό του συνόλου ( $\chi^2(1) = 7,829$ ,  $p = 0,005$ ).

Στα Πληροφοριακά & επικοινωνιακά συστήματα και στη Γεωπονική επιστήμη, δασοπονία, ιχθυοκαλλιέργεια & κτηνιατρική ο αριθμός των αποφοίτων ήταν 1.

Στις Τέχνες & ανθρωπιστικές επιστήμες ο αριθμός των αποφοίτων ήταν 18 (52,9%).

Στη Διοίκηση επιχειρήσεων & νομικές σπουδές ο αριθμός ήταν 4 (50,0%).

Στη Μηχανική, κατασκευές & δόμηση ο αριθμός των αποφοίτων ήταν 9 (32,1%).

Στις Επιστήμες υγείας & κοινωνικής πρόνοιας ο αριθμός των αποφοίτων ήταν 6 (75,0%).

Στις Φυσικές επιστήμες, μαθηματικά & στατιστική ο αριθμός των αποφοίτων που σπουδάζει ή σπούδασε στο ίδιο ίδρυμα ανώτατης εκπαίδευσης από το οποίο αποφοίτησε το 2016/2017 ήταν 25 (61,0%), οριακά μεγαλύτερο από το αντίστοιχο ποσοστό του συνόλου ( $\chi^2(1) = 3,076$ ,  $p = 0,079$ ).

**Πίνακας 70. Τομέας σπουδών και ίδρυμα επιπροσθέτου προγράμματος ανώτατης εκπαίδευσης**

Τομέας σπουδών	Σπουδάζετε ή σπούδασατε στο ίδιο ίδρυμα ανώτατης εκπαίδευσης από το οποίο αποφοιτήσατε το 2016/2017;			
	Όχι		Ναι	
	n	%	n	%
Σύνολο	77	54,6%	64	45,4%
Εκπαίδευση	2	100,0%	0	0,0%
Τέχνες & ανθρωπιστικές επιστήμες	16	47,1%	18	52,9%
Κοινωνικές επιστήμες, δημοσιογραφία & πληροφόρηση	10	100,0%	0	0,0%
Διοίκηση επιχειρήσεων & νομικές σπουδές	4	50,0%	4	50,0%
Φυσικές επιστήμες, μαθηματικά & στατιστική	16	39,0%	25	61,0%
Πληροφοριακά & επικοινωνιακά συστήματα	2	66,7%	1	33,3%
Μηχανική, κατασκευές & δόμηση	19	67,9%	9	32,1%
Γεωπονική επιστήμη, δασοπονία, ιχθυοκαλλιέργεια & κτηνιατρική	3	75,0%	1	25,0%
Επιστήμες υγείας & κοινωνικής πρόνοιας	2	25,0%	6	75,0%
Υπηρεσίες	3	100,0%	0	0,0%

### 3.12.10 Τομέας σπουδών και χώρα ιδρύματος επιπρόσθετου προγράμματος ανώτατης εκπαίδευσης

Από τους/τις 77 απόφοιτους/ες οι οποίοι/ες απάντησαν ότι σπουδάζουν ή σπούδασαν σε διαφορετικό ίδρυμα ανώτατης εκπαίδευσης από το οποίο αποφοιτήσανε το 2016/2017, οι 76 απάντησαν στην ερώτηση αν το ίδρυμα του επιπρόσθετου προγράμματος ανώτατης εκπαίδευσης ήταν στο εξωτερικό ή στην Ελλάδα.

Περίπου οι μισοί/ες (39, ποσοστό 51,3%) δήλωσαν ότι το ίδρυμα είναι ή ήταν στο εξωτερικό (Πίνακας 71).

Στην Εκπαίδευση ο αριθμός των αποφοίτων που σπουδάζει ή σπούδασε σε ίδρυμα του εξωτερικού ήταν 1, στην Κύπρο.

Στις Τέχνες & ανθρωπιστικές επιστήμες ο αριθμός των αποφοίτων που σπουδάζει ή σπούδασε σε ίδρυμα που είναι στο εξωτερικό ήταν 4 (20,0%), 1 στη Γαλλία, 1 στη

Γερμανία, 1 στο Ηνωμένο Βασίλειο και 1 στην Κύπρο. Το ποσοστό είναι οριακά μικρότερο από το αντίστοιχο ποσοστό του συνόλου ( $\chi^2(1) = 3,633$ ,  $p = 0,057$ ).

Στις Κοινωνικές επιστήμες, δημοσιογραφία & πληροφόρηση ο αριθμός των αποφοίτων που σπουδάζει ή σπούδασε σε ίδρυμα που είναι στο εξωτερικό ήταν 6 (60,0%), 1 στη Γερμανία, 2 στο Ηνωμένο Βασίλειο, 2 στην Κύπρο και 1 στην Ολλανδία.

Στη Διοίκηση επιχειρήσεων & νομικές σπουδές ο αριθμός των αποφοίτων που σπουδάζει ή σπούδασε σε ίδρυμα που είναι στο εξωτερικό ήταν 3 (75,0%), 1 στο Ηνωμένο Βασίλειο και 2 στην Ολλανδία.

Στις Φυσικές επιστήμες, μαθηματικά & στατιστική ο αριθμός των αποφοίτων που σπουδάζει ή σπούδασε σε ίδρυμα που είναι στο εξωτερικό ήταν 11 (68,8%), 2 στη Γερμανία, 1 στη Δανία, 2 στο Ηνωμένο Βασίλειο, 1 στην Κύπρο, 2 στην Ολλανδία, 1 στη Σουηδία, 1 σε Άλλη χώρα στην Ασία και 1 σε Άλλη χώρα στην Ευρώπη.

Στα Πληροφοριακά & επικοινωνιακά συστήματα ο αριθμός των αποφοίτων που σπουδάζει ή σπούδασε σε ίδρυμα που είναι στο εξωτερικό ήταν 2 (100,0%), 1 στη Γερμανία και 1 στο Ηνωμένο Βασίλειο.

Στη Μηχανική, κατασκευές & δόμηση ο αριθμός των αποφοίτων που σπουδάζει ή σπούδασε σε ίδρυμα που είναι στο εξωτερικό ήταν 11 (57,9%), 1 στη Γερμανία, 1 στη Δανία, 5 στο Ηνωμένο Βασίλειο, 1 στις ΗΠΑ, 1 στην Κύπρο, 1 στην Ολλανδία και 1 στη Σουηδία.

Στη Γεωπονική επιστήμη, δασοπονία, ιχθυοκαλλιέργεια & κτηνιατρική και στις Υπηρεσίες δεν υπήρχε απόφοιτος/η που να σπουδάζει ή σπούδασε σε ίδρυμα που είναι στο εξωτερικό.

Στις Επιστήμες υγείας & κοινωνικής πρόνοιας ο αριθμός των αποφοίτων που σπουδάζει ή σπούδασε σε ίδρυμα που είναι στο εξωτερικό ήταν 1 (50,0%), στην Ολλανδία.

**Πίνακας 71. Τομέας σπουδών και χώρα ιδρύματος επιπροσθέτου προγράμματος ανώτατης εκπαίδευσης**

Τομέας σπουδών	Αυτό το ίδρυμα ανώτατης εκπαίδευσης ήταν ή είναι στην Ελλάδα;			
	Όχι, σε άλλη χώρα		Ναι	
	n	%	n	%
<b>Σύνολο</b>	<b>39</b>	<b>51,3%</b>	<b>37</b>	<b>48,7%</b>
<b>Εκπαίδευση</b>	1	50,0%	1	50,0%
<b>Τέχνες &amp; ανθρωπιστικές επιστήμες</b>	4	25,0%	12	75,0%



<b>Κοινωνικές επιστήμες, δημοσιογραφία &amp; πληροφόρηση</b>	6	60,0%	4	40,0%
<b>Διοίκηση επιχειρήσεων &amp; νομικές σπουδές</b>	3	75,0%	1	25,0%
<b>Φυσικές επιστήμες, μαθηματικά &amp; στατιστική</b>	11	68,8%	5	31,3%
<b>Πληροφοριακά &amp; επικοινωνιακά συστήματα</b>	2	100,0%	0	0,0%
<b>Μηχανική, κατασκευές &amp; δόμηση</b>	11	57,9%	8	42,1%
<b>Γεωπονική επιστήμη, δασοπονία, ιχθυοκαλλιέργεια &amp; κτηνιατρική</b>	0	0,0%	3	100,0%
<b>Επιστήμες υγείας &amp; κοινωνικής πρόνοιας</b>	1	50,0%	1	50,0%
<b>Υπηρεσίες</b>	0	0,0%	2	100,0%

### 3.12.11 Τομέας σπουδών και απόκτηση τίτλου σπουδών επαγγελματικής κατάρτισης

Από τους/τις 186 απόφοιτους/ες λιγότεροι από ένας/μία στους/στις δέκα (8,6%) πρόκειται να αποκτήσουν ή αποκτήσανε κάποιον τίτλο σπουδών επαγγελματικής κατάρτισης μετά την αποφοίτησή τους το 2016/2017 (Πίνακας 72).

Στην Εκπαίδευση, στη Διοίκηση επιχειρήσεων, στα Πληροφοριακά & επικοινωνιακά συστήματα, στη Γεωπονική επιστήμη, δασοπονία, ιχθυοκαλλιέργεια & κτηνιατρική και στις Υπηρεσίες κανένας/καμία απόφοιτος/η δεν πρόκειται να αποκτήσει ή απέκτησε κάποιον τίτλο σπουδών επαγγελματικής κατάρτισης μετά την αποφοίτησή τους το 2016/2017.

Στις Τέχνες & ανθρωπιστικές επιστήμες ο αριθμός των αποφοίτων ήταν 5 (11,9%).

Στις Κοινωνικές επιστήμες, δημοσιογραφία & πληροφόρηση ο αριθμός των αποφοίτων ήταν 2 (12,5%).

Στις Φυσικές επιστήμες, μαθηματικά & στατιστική ο αριθμός των αποφοίτων ήταν 1 (2,3%).

Στη Μηχανική, κατασκευές & δόμηση ο αριθμός των αποφοίτων ήταν 5 (10,4%).

Στις Επιστήμες υγείας & κοινωνικής πρόνοιας ο αριθμός των αποφοίτων ήταν 3 (30,0%), ποσοστό μεγαλύτερο από το αντίστοιχο ποσοστό του συνόλου ( $\chi^2(1) = 4,940$ ,  $p = 0,026$ ).

**Πίνακας 72. Τομέας σπουδών και απόκτηση τίτλου σπουδών επαγγελματικής κατάρτισης**

<b>Τομέας σπουδών</b>	<b>Πρόκειται να αποκτήσετε ή αποκτήσατε κάποιον τίτλο σπουδών επαγγελματικής κατάρτισης μετά την αποφοίτησή το 2016/2017;</b>	
	<b>Όχι</b>	<b>Ναι</b>

	n	%	n	%
<b>Σύνολο</b>	<b>170</b>	<b>91,4%</b>	<b>16</b>	<b>8,6%</b>
<b>Εκπαίδευση</b>	5	100,0%	0	0,0%
<b>Τέχνες &amp; ανθρωπιστικές επιστήμες</b>	37	88,1%	5	11,9%
<b>Κοινωνικές επιστήμες, δημοσιογραφία &amp; πληροφόρηση</b>	14	87,5%	2	12,5%
<b>Διοίκηση επιχειρήσεων &amp; νομικές σπουδές</b>	9	100,0%	0	0,0%
<b>Φυσικές επιστήμες, μαθηματικά &amp; στατιστική</b>	43	97,7%	1	2,3%
<b>Πληροφοριακά &amp; επικοινωνιακά συστήματα</b>	3	100,0%	0	0,0%
<b>Μηχανική, κατασκευές &amp; δόμηση</b>	43	89,6%	5	10,4%
<b>Γεωπονική επιστήμη, δασοπονία, ιχθυοκαλλιέργεια &amp; κτηνιατρική</b>	6	100,0%	0	0,0%
<b>Επιστήμες υγείας &amp; κοινωνικής πρόνοιας</b>	7	70,0%	3	30,0%
<b>Υπηρεσίες</b>	3	100,0%	0	0,0%

### 3.12.12 Τομέας σπουδών και συμμετοχή σε άλλες μαθησιακές δραστηριότητες (ολοκληρωμένες ή όχι) με σκοπό τη βελτίωση των επαγγελματικών γνώσεων και δεξιοτήτων στον ελεύθερο χρόνο ή στην διάρκεια του χρόνου εργασίας

Σε αυτή την ερώτηση απάντησαν 179 απόφοιτοι/ες. Από τα στοιχεία του Πίνακα 73 προκύπτει ότι περίπου δύο στους/στις τρεις (66,5%) συμμετείχαν σε άλλες μαθησιακές δραστηριότητες (ολοκληρωμένες ή όχι) με σκοπό τη βελτίωση των επαγγελματικών γνώσεων και δεξιοτήτων στον ελεύθερο χρόνο ή στην διάρκεια του χρόνου εργασίας τους.

Στην Εκπαίδευση ο αριθμός των αποφοίτων που συμμετείχε σε άλλες μαθησιακές δραστηριότητες (ολοκληρωμένες ή όχι) ήταν 4 (80,0%).

Στις Τέχνες & ανθρωπιστικές επιστήμες ο αριθμός των αποφοίτων που συμμετείχε σε άλλες μαθησιακές δραστηριότητες (ολοκληρωμένες ή όχι) ήταν 30 (76,9%).

Στις Κοινωνικές επιστήμες, δημοσιογραφία & πληροφόρηση ο αριθμός των αποφοίτων που συμμετείχε σε άλλες μαθησιακές δραστηριότητες (ολοκληρωμένες ή όχι) ήταν 14 (87,5%), ποσοστό οριακά μεγαλύτερο από το αντίστοιχο ποσοστό του συνόλου ( $\chi^2(1) = 2,972, p = 0,085$ ).

Στη Διοίκηση επιχειρήσεων & νομικές σπουδές ο αριθμός των αποφοίτων που συμμετείχε σε άλλες μαθησιακές δραστηριότητες (ολοκληρωμένες ή όχι) ήταν 3 (33,3%).

Στις Φυσικές επιστήμες, μαθηματικά & στατιστική ο αριθμός των αποφοίτων που συμμετείχε σε άλλες μαθησιακές δραστηριότητες (ολοκληρωμένες ή όχι) ήταν 32 (74,4%).

Στα Πληροφοριακά & επικοινωνιακά συστήματα ο αριθμός των αποφοίτων που συμμετείχε σε άλλες μαθησιακές δραστηριότητες (ολοκληρωμένες ή όχι) ήταν 2 (66,7%).

Στη Μηχανική, κατασκευές & δόμηση ο αριθμός των αποφοίτων που συμμετείχε σε άλλες μαθησιακές δραστηριότητες (ολοκληρωμένες ή όχι) ήταν 20 (44,4%), ποσοστό μικρότερο από το αντίστοιχο ποσοστό του συνόλου ( $\chi^2(1) = 7,426, p = 0,006$ ).

Στη Γεωπονική επιστήμη, δασοπονία, ιχθυοκαλλιέργεια & κτηνιατρική ο αριθμός των αποφοίτων που συμμετείχε σε άλλες μαθησιακές δραστηριότητες (ολοκληρωμένες ή όχι) ήταν 4 (66,7%).

Στις Επιστήμες υγείας & κοινωνικής πρόνοιας ο αριθμός των αποφοίτων που συμμετείχε σε άλλες μαθησιακές δραστηριότητες (ολοκληρωμένες ή όχι) ήταν 7 (70,0%).

Στις Υπηρεσίες όλοι/ες οι απόφοιτοι/ες συμμετείχαν σε άλλες μαθησιακές δραστηριότητες (ολοκληρωμένες ή όχι).

**Πίνακας 73. Τομέας σπουδών και συμμετοχή σε άλλες μαθησιακές δραστηριότητες (ολοκληρωμένες ή όχι) με σκοπό τη βελτίωση των επαγγελματικών γνώσεων και δεξιοτήτων στον ελεύθερο χρόνο ή στην διάρκεια του χρόνου εργασίας**

Τομέας σπουδών	Κατά τους τελευταίους 12 μήνες συμμετείχατε σε άλλες μαθησιακές δραστηριότητες (ολοκληρωμένες ή όχι) με σκοπό τη βελτίωση των επαγγελματικών σας γνώσεων και δεξιοτήτων στον ελεύθερο χρόνο σας ή στην διάρκεια του χρόνου εργασίας σας;			
	Όχι		Ναι	
	n	%	n	%
<b>Σύνολο</b>	<b>60</b>	<b>33,5%</b>	<b>119</b>	<b>66,5%</b>
Εκπαίδευση	1	20,0%	4	80,0%
Τέχνες & ανθρωπιστικές επιστήμες	9	23,1%	30	76,9%
Κοινωνικές επιστήμες, δημοσιογραφία & πληροφόρηση	2	12,5%	14	87,5%
Διοίκηση επιχειρήσεων & νομικές σπουδές	6	66,7%	3	33,3%
Φυσικές επιστήμες, μαθηματικά & στατιστική	11	25,6%	32	74,4%
Πληροφοριακά & επικοινωνιακά συστήματα	1	33,3%	2	66,7%
Μηχανική, κατασκευές & δόμηση	25	55,6%	20	44,4%
Γεωπονική επιστήμη, δασοπονία, ιχθυοκαλλιέργεια & κτηνιατρική	2	33,3%	4	66,7%
Επιστήμες υγείας & κοινωνικής πρόνοιας	3	30,0%	7	70,0%
Υπηρεσίες	0	0,0%	3	100,0%

### 3.12.13 Τομέας σπουδών και παρούσα επαγγελματική κατάσταση

Στις επόμενες παραγράφους παρουσιάζονται τα αποτελέσματα των αναλύσεων σχετικά με τον τομέα σπουδών και την παρούσα επαγγελματική κατάσταση για τις κατηγορίες «Εργαζόμενος/η», «Αυτοαπασχολούμενος/η», «Φοιτητής/τρια, μαθητής/τρια» και «Άνεργος/η».

Στο σύνολο των 186 αποφοίτων περίπου τρεις στους/στις τέσσερις (120, 64,5%) δήλωσαν εργαζόμενοι/ες. Το αντίστοιχο ποσοστό είναι πολύ μεγαλύτερο για τον τομέα Μηχανική, κατασκευές & δόμηση (79,2%) ( $\chi^2(1) = 3,743$ ,  $p = 0,053$ , οριακά), ενώ είναι πολύ μικρότερο για τον τομέα Διοίκηση επιχειρήσεων & νομικές σπουδές (11,1%) ( $\chi^2(1) = 10,341$ ,  $p = 0,001$ ).

Στο σύνολο των 186 αποφοίτων λιγότεροι από δύο στους/στις δέκα (33, 17,7%) δήλωσαν αυτοαπασχολούμενοι/ες. Το αντίστοιχο ποσοστό είναι πολύ μεγαλύτερο για τον τομέα Διοίκηση επιχειρήσεων & νομικές σπουδές (77,8%) ( $\chi^2(1) = 18,946$ ,  $p < 0,001$ ), ενώ είναι πολύ μικρότερο για τον τομέα Τέχνες & ανθρωπιστικές επιστήμες (4,8%) ( $\chi^2(1) = 4,375$ ,  $p = 0,036$ ).

Στο σύνολο των 186 αποφοίτων περίπου ένας/μία στους/στις τέσσερις (45, 24,2%) δήλωσαν φοιτητές/τριες, μαθητές/τριες. Το αντίστοιχο ποσοστό είναι πολύ μεγαλύτερο για τον τομέα Φυσικές επιστήμες, μαθηματικά & στατιστική (40,9%) ( $\chi^2(1) = 4,968$ ,  $p = 0,026$ ).

Στο σύνολο των 186 αποφοίτων λίγο περισσότεροι/ες από ένας/μία στους/στις δέκα (22, 11,2%) δήλωσαν άνεργοι/ες. Το αντίστοιχο ποσοστό είναι πολύ μεγαλύτερο για τον τομέα Κοινωνικές επιστήμες, δημοσιογραφία & πληροφόρηση (37,5%) ( $\chi^2(1) = 8,122$ ,  $p = 0,004$ ), ενώ είναι πολύ μικρότερο για τον τομέα Μηχανική, κατασκευές & δόμηση (2,1%) ( $\chi^2(1) = 4,040$ ,  $p = 0,044$ ).

Επομένως και συγκριτικά με το σύνολο,

- λιγότεροι/ες απόφοιτοι/ες από τις Τέχνες & ανθρωπιστικές επιστήμες είναι αυτοαπασχολούμενοι/ες,
- λιγότεροι/ες απόφοιτοι/ες από τις Κοινωνικές επιστήμες, δημοσιογραφία & πληροφόρηση είναι φοιτητές/τριες, μαθητές/τριες, αλλά περισσότεροι/ες είναι άνεργοι/ες,

- λιγότεροι/ες απόφοιτοι/ες από τη Διοίκηση επιχειρήσεων & νομικές σπουδές είναι εργαζόμενοι/ες, αλλά περισσότεροι/ες είναι αυτοαπασχολούμενοι/ες,
- περισσότεροι/ες απόφοιτοι/ες από τις Φυσικές επιστήμες, μαθηματικά & στατιστική είναι φοιτητές/τριες, μαθητές/τριες,
- περισσότεροι/ες απόφοιτοι/ες από τη Μηχανική, κατασκευές & δόμηση είναι εργαζόμενοι/ες, αλλά λιγότεροι/ες είναι άνεργοι/ες και
- στις Επιστήμες υγείας & κοινωνικής πρόνοιας από τους/τις 10 απόφοιτους/ες 8 δήλωσαν εργαζόμενοι/ες, 1 αυτοαπασχολούμενος/η και 1 άνεργος/η.

Για τους υπόλοιπους τομείς αξίζει να αναφερθεί ότι από την Εκπαίδευση 4 απόφοιτοι/ες δήλωσαν εργαζόμενοι/ες και 1 εργαζόμενος/η και φοιτητής/τρια, μαθητής/τρια συγχρόνως, από τα Πληροφοριακά & επικοινωνιακά συστήματα 1 δήλωσε εργαζόμενος/η, 1 φοιτητής/τρια, μαθητής/τρια και 1 αυτοαπασχολούμενος/η φοιτητής/τρια, μαθητής/τρια συγχρόνως, από τις Υπηρεσίες 2 δήλωσαν εργαζόμενοι/ες και 1 φοιτητής/τρια, μαθητής/τρια, από τη Γεωπονική επιστήμη, δασοπονία, ιχθυοκαλλιέργεια & κτηνιατρική 2 δήλωσαν εργαζόμενοι/ες, 4 και/ή αυτοαπασχολούμενοι/ες, 1 και/ή φοιτητής/τρια, μαθητής/τρια και 1 άνεργος/η.

**Πίνακας 74. Τομέας σπουδών και παρούσα επαγγελματική κατάσταση**

Τομέας σπουδών	Εργαζόμενος/η		Αυτοαπασχολούμενος/η		Φοιτητής/τρια, μαθητής/τρια		Ανεργος/η		Σύνολο
	Ναι		Ναι		Ναι		Ναι		
	n	%	n	%	n	%	n	%	
<b>Σύνολο</b>	<b>120</b>	<b>64,5%</b>	<b>33</b>	<b>17,7%</b>	<b>45</b>	<b>24,2%</b>	<b>22</b>	<b>11,8%</b>	<b>186</b>
Εκπαίδευση	5	100,0%	0	0,0%	1	20,0%	0	0,0%	5
Τέχνες & ανθρωπιστικές επιστήμες	25	59,5%	2	4,8%	12	28,6%	7	16,7%	42
Κοινωνικές επιστήμες, δημοσιογραφία & πληροφόρηση	10	62,5%	2	12,5%	1	6,3%	6	37,5%	16
Διοίκηση επιχειρήσεων & νομικές σπουδές	1	11,1%	7	77,8%	1	11,1%	0	0,0%	9
Φυσικές επιστήμες, μαθηματικά & στατιστική	28	63,6%	5	11,4%	18	40,9%	7	15,9%	44
Πληροφοριακά & επικοινωνιακά συστήματα	1	33,3%	1	33,3%	2	66,7%	0	0,0%	3
Μηχανική, κατασκευές & δόμηση	38	79,2%	11	22,9%	7	14,6%	1	2,1%	48
Γεωπονική επιστήμη, δασοπονία, ιχθυοκαλλιέργεια & κτηνιατρική	2	33,3%	4	66,7%	1	16,7%	1	16,7%	6
Επιστήμες υγείας & κοινωνικής πρόνοιας	8	80,0%	1	10,0%	1	10,0%	0	0,0%	10
Υπηρεσίες	2	66,7%	0	0,0%	1	33,3%	0	0,0%	3

### 3.12.14 Τομέας σπουδών και χώρα εργασίας

Σύμφωνα με τα στοιχεία του Πίνακα 75 ένας/μία στους/στις τέσσερις (25,0%) εργάζεται στο εξωτερικό.

Κανένα/καμία απόφοιτος/η από τους τομείς Υπηρεσίες, Πληροφοριακά & επικοινωνιακά συστήματα, Εκπαίδευση, Διοίκηση επιχειρήσεων & νομικές σπουδές και Γεωπονική επιστήμη, δασοπονία, ιχθυοκαλλιέργεια & κτηνιατρική δεν εργάζεται στο εξωτερικό.

Από τις Κοινωνικές επιστήμες, δημοσιογραφία & πληροφόρηση 1 απόφοιτος/η (10,0%) εργάζεται στο εξωτερικό, στο Ηνωμένο Βασίλειο.

Από τις Τέχνες & ανθρωπιστικές επιστήμες 3 απόφοιτοι/ες (11,1%) εργάζονται στο εξωτερικό, 1 στη Γαλλία και 2 στη Γερμανία.

Από τις Επιστήμες υγείας & κοινωνικής πρόνοιας 2 απόφοιτοι/ες (20,0%) εργάζονται στο εξωτερικό, 1 στο Ηνωμένο Βασίλειο και 1 στην Ισπανία.

Από τις Φυσικές επιστήμες, μαθηματικά & στατιστική 9 απόφοιτοι/ες (31,0%) εργάζονται στο εξωτερικό, αλλά οι 8 ανέφεραν τη χώρα, 3 στη Γερμανία, 1 στη Δανία, 1 στην Ισπανία, 2 στην Ολλανδία και 1 στη Σουηδία.

Από τη Μηχανική, κατασκευές & δόμηση 21 απόφοιτοι/ες (46,7%) εργάζονται στο εξωτερικό, ποσοστό πολύ μεγαλύτερο από το αντίστοιχο ποσοστό του συνόλου ( $\chi^2(1) = 7,623$ ,  $p = 0,006$ ). Από τους/τις 19 που ανέφεραν την χώρα, 1 στην Αυστρία, 4 στη Γερμανία, 7 στο Ηνωμένο Βασίλειο, 1 στις ΗΠΑ, 3 στην Κύπρο, 1 στην Ολλανδία, 1 στη Ρωσική Ομοσπονδία και 1 στη Σουηδία.

**Πίνακας 75. Τομέας σπουδών και χώρα εργασίας**

Τομέας σπουδών	Πού εργάζεστε;			
	Στην Ελλάδα		Στο εξωτερικό	
	n	%	n	%
<b>Σύνολο</b>	<b>108</b>	<b>75,0%</b>	<b>36</b>	<b>25,0%</b>
Εκπαίδευση	5	100,0%	0	0,0%
Τέχνες & ανθρωπιστικές επιστήμες	24	88,9%	3	11,1%
Κοινωνικές επιστήμες, δημοσιογραφία & πληροφόρηση	9	90,0%	1	10,0%
Διοίκηση επιχειρήσεων & νομικές σπουδές	9	100,0%	0	0,0%
Φυσικές επιστήμες, μαθηματικά & στατιστική	20	69,0%	9	31,0%
Πληροφοριακά & επικοινωνιακά συστήματα	2	100,0%	0	0,0%
Μηχανική, κατασκευές & δόμηση	24	53,3%	21	46,7%

Γεωπονική επιστήμη, δασοπονία, ιχθυοκαλλιέργεια & κτηνιατρική	5	100,0%	0	0,0%
Επιστήμες υγείας & κοινωνικής πρόνοιας	8	80,0%	2	20,0%
Υπηρεσίες	2	100,0%	0	0,0%

### 3.12.15 Τομέας σπουδών και εργασία σε δημόσιο τομέα

Σύμφωνα με τα στοιχεία του Πίνακα 76 από τους/τις 102 απόφοιτους/ες που απάντησαν στη σχετική ερώτηση, περίπου τέσσερις στους/στις δέκα (41,2%) ότι εργάζονται στον δημόσιο τομέα.

Κανένας/καμία απόφοιτος/η από τους τομείς Γεωπονική επιστήμη, δασοπονία, ιχθυοκαλλιέργεια & κτηνιατρική και Πληροφοριακά & επικοινωνιακά συστήματα, δεν εργάζεται στο δημόσιο.

Στις Υπηρεσίες και στη Διοίκηση επιχειρήσεων & νομικές σπουδές, από τους/τις δύο που απάντησαν, ο 1 εργάζεται στο δημόσιο.

Στην Εκπαίδευση ο αριθμός των αποφοίτων που εργάζονται στο δημόσιο είναι 3 (60,0%).

Στη Μηχανική, κατασκευές & δόμηση ο αριθμός των αποφοίτων που εργάζονται στο δημόσιο είναι 7 (24,1%), ποσοστό μικρότερο από το αντίστοιχο ποσοστό του συνόλου ( $\chi^2(1) = 2,798$ ,  $p = 0,094$ , οριακά).

Στις Κοινωνικές επιστήμες, δημοσιογραφία & πληροφόρηση ο αριθμός των αποφοίτων που εργάζονται στο δημόσιο είναι 2 (25,0%).

Στις Φυσικές επιστήμες, μαθηματικά & στατιστική ο αριθμός των αποφοίτων που εργάζονται στο δημόσιο είναι 6 (27,3%).

Στις Τέχνες & ανθρωπιστικές επιστήμες ο αριθμός των αποφοίτων που εργάζονται στο δημόσιο είναι 16 (64,0%), ποσοστό μεγαλύτερο από το αντίστοιχο ποσοστό του συνόλου ( $\chi^2(1) = 4,173$ ,  $p = 0,041$ ).

Στις Επιστήμες υγείας & κοινωνικής πρόνοιας ο αριθμός των αποφοίτων που εργάζονται στο δημόσιο είναι 6 (85,7%), ποσοστό μεγαλύτερο από το αντίστοιχο ποσοστό του συνόλου ( $\chi^2(1) = 5,215$ ,  $p = 0,022$ ).

**Πίνακας 76. Τομέας σπουδών και εργασία σε δημόσιο τομέα**

Τομέας σπουδών	Εργάζεστε στον δημόσιο τομέα;	
	Όχι	Ναι



	n	%	n	%
<b>Σύνολο</b>	<b>60</b>	<b>58,8%</b>	<b>42</b>	<b>41,2%</b>
<b>Εκπαίδευση</b>	2	40,0%	3	60,0%
<b>Τέχνες &amp; ανθρωπιστικές επιστήμες</b>	9	36,0%	16	64,0%
<b>Κοινωνικές επιστήμες, δημοσιογραφία &amp; πληροφόρηση</b>	6	75,0%	2	25,0%
<b>Διοίκηση επιχειρήσεων &amp; νομικές σπουδές</b>	1	50,0%	1	50,0%
<b>Φυσικές επιστήμες, μαθηματικά &amp; στατιστική</b>	16	72,7%	6	27,3%
<b>Πληροφοριακά &amp; επικοινωνιακά συστήματα</b>	1	100,0%	0	0,0%
<b>Μηχανική, κατασκευές &amp; δόμηση</b>	22	75,9%	7	24,1%
<b>Γεωπονική επιστήμη, δασοπονία, ιχθυοκαλλιέργεια &amp; κτηνιατρική</b>	1	100,0%	0	0,0%
<b>Επιστήμες υγείας &amp; κοινωνικής πρόνοιας</b>	1	14,3%	6	85,7%
<b>Υπηρεσίες</b>	1	50,0%	1	50,0%

### 3.12.16 Τομέας σπουδών και εργασιακή κατάσταση για την περίοδο Οκτωβρίου - Δεκεμβρίου 2018

Στο σύνολο των αποφοίτων ποσοστό 46,8% ήταν την περίοδο Οκτωβρίου - Δεκεμβρίου 2018 σε αμειβόμενη απασχόληση, ποσοστό 68,4% αυτών εργαζόντουσαν στο ίδιο επάγγελμα όπως τώρα και ποσοστό 40,8% εργαζόντουσαν στον ίδιο εργοδότη ή στο ίδιο αντικείμενο αυτοαπασχόλησης όπως τώρα. 8 απόφοιτοι/ες εργαζόντουσαν στο εξωτερικό, ενώ 21 (31,3%) εργαζόντουσαν στο δημόσιο (Πίνακας 77).

Στην Εκπαίδευση 3 απόφοιτοι/ες (60,0%) ήταν την περίοδο Οκτωβρίου - Δεκεμβρίου 2018 σε αμειβόμενη απασχόληση στο δημόσιο. Από αυτούς/ες 2 εργαζόντουσαν στο ίδιο επάγγελμα όπως τώρα και στον ίδιο εργοδότη ή στο ίδιο αντικείμενο αυτοαπασχόλησης όπως τώρα.

Στις Τέχνες & ανθρωπιστικές επιστήμες 18 απόφοιτοι/ες (42,9%) ήταν την περίοδο Οκτωβρίου - Δεκεμβρίου 2018 σε αμειβόμενη απασχόληση. Από αυτούς/ες 10 εργαζόντουσαν στο ίδιο επάγγελμα όπως τώρα, 4 εργαζόντουσαν στον ίδιο εργοδότη ή στο ίδιο αντικείμενο αυτοαπασχόλησης όπως τώρα, ενώ 6 εργαζόντουσαν στο δημόσιο.

Στις Κοινωνικές επιστήμες, δημοσιογραφία & πληροφόρηση 9 απόφοιτοι/ες (56,3%) ήταν την περίοδο Οκτωβρίου - Δεκεμβρίου 2018 σε αμειβόμενη απασχόληση. Από αυτούς/ες 5 εργαζόντουσαν στο ίδιο επάγγελμα όπως τώρα, 4 εργαζόντουσαν στον ίδιο εργοδότη ή στο ίδιο αντικείμενο αυτοαπασχόλησης όπως τώρα, ενώ 1 εργαζόταν στο δημόσιο.

Στη Διοίκηση επιχειρήσεων & νομικές σπουδές 6 απόφοιτοι/ες (66,7%) ήταν την περίοδο Οκτωβρίου - Δεκεμβρίου 2018 σε αμειβόμενη απασχόληση. Από αυτούς/ες 3 εργαζόντουσαν στο ίδιο επάγγελμα όπως τώρα και 1 στον ίδιο εργοδότη ή στο ίδιο αντικείμενο αυτοαπασχόλησης όπως τώρα.

Στις Φυσικές επιστήμες, μαθηματικά & στατιστική 11 απόφοιτοι/ες (25,0%) ήταν την περίοδο Οκτωβρίου - Δεκεμβρίου 2018 σε αμειβόμενη απασχόληση, ποσοστό μικρότερο από το αντίστοιχο ποσοστό του συνόλου ( $\chi^2(1) = 6,884$ ,  $p = 0,009$ ). Από τους/τις 10 απόφοιτους/ες 5 εργαζόντουσαν στο ίδιο επάγγελμα όπως τώρα και στον ίδιο εργοδότη ή στο ίδιο αντικείμενο αυτοαπασχόλησης όπως τώρα, 2 εργαζόντουσαν στο εξωτερικό (Ηνωμένο Βασίλειο και Άλλη χώρα στην Ασία), ενώ 3 εργαζόντουσαν στο δημόσιο.

Στα Πληροφοριακά & επικοινωνιακά συστήματα κανένας/καμία απόφοιτος/η δεν ήταν την περίοδο Οκτωβρίου - Δεκεμβρίου 2018 σε αμειβόμενη απασχόληση.

Στη Μηχανική, κατασκευές & δόμηση 25 απόφοιτοι/ες (52,1%) ήταν την περίοδο Οκτωβρίου - Δεκεμβρίου 2018 σε αμειβόμενη απασχόληση. Από αυτούς/ες 16 εργαζόντουσαν στο ίδιο επάγγελμα όπως τώρα, 9 εργαζόντουσαν στον ίδιο εργοδότη ή στο ίδιο αντικείμενο αυτοαπασχόλησης όπως τώρα, 6 εργαζόντουσαν στο εξωτερικό (2 στη Γερμανία, 2 στο Ηνωμένο Βασίλειο, 1 στην Κύπρο και 1 στη Ρωσική Ομοσπονδία), ενώ 3 εργαζόντουσαν στο δημόσιο.

Στη Γεωπονική επιστήμη, δασοπονία, ιχθυοκαλλιέργεια & κτηνιατρική 3 απόφοιτοι/ες (50,0%) ήταν την περίοδο Οκτωβρίου - Δεκεμβρίου 2018 σε αμειβόμενη απασχόληση. Από αυτούς/ες 3 εργαζόντουσαν στο ίδιο επάγγελμα όπως τώρα και στον ίδιο εργοδότη ή στο ίδιο αντικείμενο αυτοαπασχόλησης όπως τώρα.

Στις Επιστήμες υγείας & κοινωνικής πρόνοιας 9 απόφοιτοι/ες (90,0%) ήταν την περίοδο Οκτωβρίου - Δεκεμβρίου 2018 σε αμειβόμενη απασχόληση, ποσοστό μεγαλύτερο από το αντίστοιχο ποσοστό του συνόλου ( $\chi^2(1) = 7,051$ ,  $p = 0,008$ ). Από τους/τις 9 απόφοιτους/ες 7 εργαζόντουσαν στο ίδιο επάγγελμα όπως τώρα, 3 εργαζόντουσαν στον ίδιο εργοδότη ή στο ίδιο αντικείμενο αυτοαπασχόλησης όπως τώρα, ενώ 6 εργαζόντουσαν στο δημόσιο.

Στις Υπηρεσίες οι 3 απόφοιτοι/ες ήταν την περίοδο Οκτωβρίου - Δεκεμβρίου 2018 σε αμειβόμενη απασχόληση. Από αυτούς/ες 1 εργαζόταν στο ίδιο επάγγελμα όπως τώρα.

**Πίνακας 77. Τομέας σπουδών και εργασιακή κατάσταση για την περίοδο Οκτωβρίου - Δεκεμβρίου 2018**

Τομέας σπουδών	Ήσασταν εκείνη την περίοδο σε αμειβόμενη απασχόληση;					
	Όχι		Όχι, αλλά εργαζόμουν χωρίς αμοιβή στην οικογενειακή επιχείρηση		Ναι	
	n	%	n	%	n	%
<b>Σύνολο</b>	<b>95</b>	<b>51,1%</b>	<b>4</b>	<b>2,2%</b>	<b>87</b>	<b>46,8%</b>
Εκπαίδευση	2	40,0%	0	0,0%	3	60,0%
Τέχνες & ανθρωπιστικές επιστήμες	24	57,1%	0	0,0%	18	42,9%
Κοινωνικές επιστήμες, δημοσιογραφία & πληροφόρηση	6	37,5%	1	6,3%	9	56,3%
Διοίκηση επιχειρήσεων & νομικές σπουδές	3	33,3%	0	0,0%	6	66,7%
Φυσικές επιστήμες, μαθηματικά & στατιστική	31	70,5%	2	4,5%	11	25,0%
Πληροφοριακά & επικοινωνιακά συστήματα	3	100,0%	0	0,0%	0	0,0%
Μηχανική, κατασκευές & δόμηση	22	45,8%	1	2,1%	25	52,1%
Γεωπονική επιστήμη, δασοπονία, ιχθυοκαλλιέργεια & κτηνιατρική	3	50,0%	0	0,0%	3	50,0%
Επιστήμες υγείας & κοινωνικής πρόνοιας	1	10,0%	0	0,0%	9	90,0%
Υπηρεσίες	0	0,0%	0	0,0%	3	100,0 %
Τομέας σπουδών	Εργαζόσασταν στο ίδιο επάγγελμα όπως τώρα;					
	Όχι		Ναι			
	n	%	n	%		
<b>Σύνολο</b>	<b>24</b>	<b>31,6%</b>	<b>52</b>	<b>68,4%</b>		
Εκπαίδευση	1	33,3%	2	66,7%		
Τέχνες & ανθρωπιστικές επιστήμες	6	37,5%	10	62,5%		
Κοινωνικές επιστήμες, δημοσιογραφία & πληροφόρηση	2	28,6%	5	71,4%		
Διοίκηση επιχειρήσεων & νομικές σπουδές	2	40,0%	3	60,0%		
Φυσικές επιστήμες, μαθηματικά & στατιστική	3	37,5%	5	62,5%		
Πληροφοριακά & επικοινωνιακά συστήματα	0	0,0%	0	0,0%		
Μηχανική, κατασκευές & δόμηση	8	33,3%	16	66,7%		
Γεωπονική επιστήμη, δασοπονία, ιχθυοκαλλιέργεια & κτηνιατρική	0	0,0%	3	100,0%		
Επιστήμες υγείας & κοινωνικής πρόνοιας	1	12,5%	7	87,5%		
Υπηρεσίες	1	50,0%	1	50,0%		
Τομέας σπουδών	Εργαζόσασταν στον ίδιο εργοδότη ή στο ίδιο αντικείμενο αυτοαπασχόλησης όπως τώρα;					
	Όχι		Ναι			
	n	%	n	%		
<b>Σύνολο</b>	<b>45</b>	<b>59,2%</b>	<b>31</b>	<b>40,8%</b>		
Εκπαίδευση	1	33,3%	2	66,7%		
Τέχνες & ανθρωπιστικές επιστήμες	12	75,0%	4	25,0%		
Κοινωνικές επιστήμες, δημοσιογραφία & πληροφόρηση	3	42,9%	4	57,1%		
Διοίκηση επιχειρήσεων & νομικές σπουδές	4	80,0%	1	20,0%		

Φυσικές επιστήμες, μαθηματικά & στατιστική	3	37,5%	5	62,5%
Πληροφοριακά & επικοινωνιακά συστήματα	0	0,0%	0	0,0%
Μηχανική, κατασκευές & δόμηση	15	62,5%	9	37,5%
Γεωπονική επιστήμη, δασοπονία, ιχθυοκαλλιέργεια & κτηνιατρική	0	0,0%	3	100,0%
Επιστήμες υγείας & κοινωνικής πρόνοιας	5	62,5%	3	37,5%
Υπηρεσίες	2	100,0%	0	0,0%
Τομέας σπουδών	<b>Πού εργαζόσασταν;</b>			
	<b>Στην Ελλάδα</b>		<b>Στο Εξωτερικό</b>	
	<b>n</b>	<b>%</b>	<b>n</b>	<b>%</b>
Σύνολο	<b>42</b>	<b>84,0%</b>	<b>8</b>	<b>16,0%</b>
Εκπαίδευση	0	0,0%	0	0,0%
Τέχνες & ανθρωπιστικές επιστήμες	14	100,0%	0	0,0%
Κοινωνικές επιστήμες, δημοσιογραφία & πληροφόρηση	5	100,0%	0	0,0%
Διοίκηση επιχειρήσεων & νομικές σπουδές	4	100,0%	0	0,0%
Φυσικές επιστήμες, μαθηματικά & στατιστική	3	60,0%	2	40,0%
Πληροφοριακά & επικοινωνιακά συστήματα	0	0,0%	0	0,0%
Μηχανική, κατασκευές & δόμηση	9	60,0%	6	40,0%
Γεωπονική επιστήμη, δασοπονία, ιχθυοκαλλιέργεια & κτηνιατρική	0	0,0%	0	0,0%
Επιστήμες υγείας & κοινωνικής πρόνοιας	4	100,0%	0	0,0%
Υπηρεσίες	3	100,0%	0	0,0%
Τομέας σπουδών	<b>Εργαστήκατε στον δημόσιο τομέα;</b>			
	<b>Όχι</b>		<b>Ναι</b>	
	<b>n</b>	<b>%</b>	<b>n</b>	<b>%</b>
Σύνολο	<b>46</b>	<b>68,7%</b>	<b>21</b>	<b>31,3%</b>
Εκπαίδευση	1	33,3%	2	66,7%
Τέχνες & ανθρωπιστικές επιστήμες	11	64,7%	6	35,3%
Κοινωνικές επιστήμες, δημοσιογραφία & πληροφόρηση	6	85,7%	1	14,3%
Διοίκηση επιχειρήσεων & νομικές σπουδές	3	100,0%	0	0,0%
Φυσικές επιστήμες, μαθηματικά & στατιστική	7	70,0%	3	30,0%
Πληροφοριακά & επικοινωνιακά συστήματα	0	0,0%	0	0,0%
Μηχανική, κατασκευές & δόμηση	14	82,4%	3	17,6%
Γεωπονική επιστήμη, δασοπονία, ιχθυοκαλλιέργεια & κτηνιατρική	0	0,0%	0	0,0%
Επιστήμες υγείας & κοινωνικής πρόνοιας	1	14,3%	6	85,7%
Υπηρεσίες	3	100,0%	0	0,0%

#### **4. Κεφάλαιο 4ο. Περιορισμοί – αδυναμίες της έρευνας και σχόλια αποφοίτων**

Η έρευνα EUROGRADUATE ξεκίνησε με στόχο τη δημιουργία και την εφαρμογή μιας τακτικής, ολοκληρωμένης, συγκρίσιμης και διαχρονικής ευρωπαϊκής συλλογής δεδομένων για τους/τις αποφοίτους/ες τριτοβάθμιας εκπαίδευσης. Αποτελεί μέρος της Ευρωπαϊκής Πρωτοβουλίας Παρακολούθησης Αποφοίτων της Ευρωπαϊκής Επιτροπής. Σκοπός είναι η παρακολούθηση των αποφοίτων για την οικοδόμηση ενός ευρωπαϊκού μηχανισμού παρακολούθησης τους και στοχεύει να καλύψει όλες τις χώρες του Ευρωπαϊκού Οικονομικού Χώρου. Η 1<sup>η</sup> ευρωπαϊκή πιλοτική έρευνα αποφοίτων τριτοβάθμιας εκπαίδευσης έγινε το 2018-2019 με τη συμμετοχή 8 χωρών, ενώ η 2<sup>η</sup> φάση υλοποιείται τα έτη 2022-2024 σε 17 χώρες.

Η μεγαλύτερη αδυναμία της έρευνας εντοπίζεται στο γεγονός ότι δεν υπήρχαν συμμετοχές στην έρευνα από τα τμήματα Δασολογίας & Φυσικού Περιβάλλοντος, Δημοσιογραφίας & Μέσων Μαζικής Επικοινωνίας, Θεάτρου, Κινηματογράφου, Κτηνιατρικής και Φαρμακευτικής. Επίσης, υπήρχαν το πολύ 5 συμμετοχές από τα τμήματα Γερμανικής Γλώσσας & Φιλολογίας (1), Εικαστικών & Εφαρμοσμένων Τεχνών (1), Επιστήμης Φυσικής Αγωγής & Αθλητισμού (Σέρρες) (1), Ιταλικής Γλώσσας & Φιλολογίας (1), Κοινωνικής Θεολογίας & Χριστιανικού Πολιτισμού (1), Μουσικών Σπουδών (1), Οδοντιατρική (1), Παιδαγωγικό Δημοτικής Εκπαίδευσης (1), Αγρονόμων & Τοπογράφων Μηχανικών (2), Γαλλικής Γλώσσας & Φιλολογίας (2), Επιστήμης Φυσικής Αγωγής & Αθλητισμού (2), Μηχανικών Χωροταξίας & Ανάπτυξης (2), Πληροφορικής (3), Πολιτικών Επιστημών (3), Χημικών Μηχανικών (3) και Επιστημών Προσχολικής Αγωγής & Εκπαίδευσης (4).

Το ερωτηματολόγιο της έρευνας ήταν πολύ μεγάλο. Να σημειωθεί ότι το ερωτηματολόγιο που απέστειλε η ΕΘΑΑΕ δεν περιείχε όλες τις ερωτήσεις του ερωτηματολογίου EUROGRADUATE (DZHW, 2022). Περιείχε περίπου 200 ερωτήσεις και μέσος χρόνος συμπλήρωσής του ήταν περίπου 13 λεπτά, ενώ η διάμεσος τιμή ήταν περίπου 10 λεπτά. Το ΑΠΘ, έχει καταχωρήσει στο Ολοκληρωμένο Πληροφοριακό Εθνικό Σύστημα Ποιότητας) τα στοιχεία από 5.695 απόφοιτους/ες από προπτυχιακά προγράμματα σπουδών (επίπεδο 6) και 2.639 απόφοιτους/ες από

μεταπτυχιακά προγράμματα σπουδών (επίπεδο 7). Στάλθηκαν προσκλήσεις για τη συμμετοχή στην έρευνα σε 799 απόφοιτους/ες οι οποίοι/ες ήταν από 41 ΠΠΣ και από 87 ΜΠΣ. 362 επισκέφθηκαν την πλατφόρμα συμπλήρωσης του ερωτηματολογίου, 186 το ολοκλήρωσαν, 65 δεν το ξεκίνησαν και 111 απάντησαν σε πολύ λίγες ερωτήσεις.

Για τη συμμετοχή στην έρευνα, σύμφωνα με τις οδηγίες της ΕΘΑΑΕ, στάλθηκαν προσκλήσεις στο σύνολο του πληθυσμού των αποφοίτων (προπτυχιακούς και μεταπτυχιακούς) των ακαδημαϊκών ετών 2016-2017 βάσει του μητρώου των αποφοίτων του φοιτητολογίου, που τηρείται στις γραμματείες των Τμημάτων του Ιδρύματος, χωρίς να γίνει στάθμιση με βάση κάποιες παραμέτρους, όπως τομέας σπουδών, τίτλος σπουδών, τμήμα αποφοίτησης και φύλο.

Στο ερωτηματολόγιο υπήρχαν αρκετές επαναλαμβανόμενες ενότητες, όπως η «Κινητικότητα και λοιπές δραστηριότητες κατά την διάρκεια των σπουδών» και η «Εκπαίδευση σε Ανώτατο Εκπαιδευτικό Ίδρυμα μετά την αποφοίτηση».

Στο ερωτηματολόγιο δεν υπήρχαν ερωτήσεις σχετικά με τον τρόπο εισαγωγής στην Ανώτατη Εκπαίδευση λαμβάνοντας υπόψη το Ελληνικό Εκπαιδευτικό Σύστημα. Ενδεικτικά αναφέρονται κάποιες ερωτήσεις που ίσως έπρεπε να υπάρχουν λόγω της διαφορετικότητας του τρόπου εισαγωγής στα Ελληνικά Πανεπιστήμια σε σχέση με τις υπόλοιπες Ευρωπαϊκές Χώρες, όπως ο τρόπος εγγραφής, η σειρά εισαγωγής και η σειρά προτίμησης του τμήματος στο μηχανογραφικό δελτίο. Μετά από επικοινωνία με την ΕΘΑΑΕ δεν επιτράπη να συμπεριληφθούν αυτές οι ερωτήσεις με την αιτιολόγηση ότι το ερωτηματολόγιο είναι από το EUOROGRAUATE. Επίσης δεν υπήρχε ερώτηση σχετικά με τις ευαίσθητες κοινωνικά ομάδες, όπως Άτομα με Αναπηρία, Αλλοδαποί, Αλλογενείς, Ομογενείς, Μουσουλμανική Μειονότητα, Οικονομικοί Λόγοι κ.α.

Στο ερωτηματολόγιο, υπήρχε ερώτηση σχετικά με την έναρξη των σπουδών και τη λήξη, στην οποία ο/η ερωτώμενος/η έπρεπε να συμπληρώσει ημέρα, μήνα και έτος. Αυτό είχε ως συνέπεια να μην μπορούν να ελεγχθούν τυχόν λάθη στην πληκτρολόγηση της ημερομηνίας. Για παράδειγμα υπήρχαν πτυχιούχοι που ολοκλήρωσαν τις σπουδές τους σε 1,83 (τμήμα Αρχιτεκτόνων Μηχανικών) και σε 34,33 εξάμηνα (τμήμα Φυσικής) και κάτοχοι μεταπτυχιακού διπλώματος σε 2,17 εξάμηνα (Διοίκηση & Διαχείριση Τεχνικών Έργων, τμήμα Πολιτικών Μηχανικών) και 18,33 εξάμηνα (Προστασία Περιβάλλοντος & Βιώσιμη Ανάπτυξη, τμήμα Πολιτικών Μηχανικών). Παρόμοια αδυναμία προέκυψε

σχετικά με την ερώτηση για τη ηλικία των αποφοίτων, με αποτέλεσμα να υπάρχουν απαντήσεις 18,33 και 57,41 έτη για τους/τις πτυχιούχους και 53,16 έτη για τους/τις κατόχους μεταπτυχιακού διπλώματος. Ίσως ήταν καλύτερο οι συγκεκριμένες ερωτήσεις να ήταν σε διατακτική κλίμακα.

Στο ερωτηματολόγιο υπήρχε η ερώτηση «Ποιος ήταν ο κύριος τομέας των σπουδών σας;» η οποία είχε 19 κατηγορίες. Μερικές από αυτές τις κατηγορίες ήταν κωδικοποιημένες σύμφωνα είτε με το broad field είτε με το narrow field της σχετικής λίστας της UNESCO (UNESCO, 2013). Στην πρόσφατη Ετήσια Έκθεση της η ΕΘΑΑΕ χρησιμοποιεί τη λίστα της UNESCO με το με το broad field (ΕΘΑΑΕ, 2022). Δεν έγινε κατανοητό γιατί στο ερωτηματολόγιο χρησιμοποιήθηκε άλλη ταξινόμηση, με συνέπεια κάποιοι/ες απόφοιτοι να απάντησαν σε αυτή την ερώτηση λανθασμένα. Για παράδειγμα από το τμήμα Αρχιτεκτόνων Μηχανικών υπήρχαν 12 συμμετοχές στην έρευνα, 1 απόφοιτος/η απάντησε ότι ο κύριος τομέας σπουδών του/της ήταν η Επιστήμη της εκπαίδευσης, 10 η Αρχιτεκτονική & τοπογραφία και 1 η Κοινωνική πρόνοια. Για τους παραπάνω λόγους ο κύριος τομέας σπουδών ορίστηκε με βάση το τμήμα αποφοίτησης και λαμβάνοντας υπόψη τη λίστα της UNESCO με το broad field.

Στο ερωτηματολόγιο οι απόφοιτοι/ες έπρεπε να επιλέξουν τον επιχειρηματικό κλάδο στον οποίο ανήκει ο οργανισμός στον οποίο εργάζονται από μία λίστα με 21 κλάδους και την κύρια επιχειρηματική δραστηριότητα του οργανισμού στον οποίο από μία λίστα με 88 δραστηριότητες, εκ των οποίων κάποιες ήταν ίδιες ή παρόμοιες, όπως Εκπαίδευση, Άλλες δραστηριότητες παροχής υπηρεσιών, Δραστηριότητες σχετικές με την ανθρώπινη υγεία & την κοινωνική μέριμνα, Επαγγελματικές επιστημονικές & τεχνικές δραστηριότητες κ.α. Αυτό συνέβη γιατί η πρώτη λίστα ήταν η λίστα από την εθνική ονοματολογία οικονομικών δραστηριοτήτων σύμφωνα με το 1<sup>ο</sup> ψηφίο NACE ενώ η δεύτερη ήταν σύμφωνα με το 2<sup>ο</sup> ψηφίο NACE (NACE, 2006), δηλαδή οι υποκατηγορίες της πρώτης λίστας.

Στο ερωτηματολόγιο οι απόφοιτοι/ες έπρεπε να επιλέξουν το επάγγελμα από μία λίστα με 1.765 επαγγέλματα, πληκτρολογώντας κάποια γράμματα ώστε να το βρουν. Προφανώς αρκετοί/ες, 33, δεν μπόρεσαν στον κόπο να το κάνουν και έγραψαν αναλυτικά το επάγγελμά τους είτε στα ελληνικά είτε στα αγγλικά, με συνέπεια να πρέπει να ταξινομηθεί από την αρχή, όπου ήταν εφικτό. Το αποτέλεσμα ήταν να μην μπορέσουν να

ταξινομηθούν 13 επαγγέλματα, τα οποία αναφέρονται στα αποτελέσματα ανά τμήμα φοίτησης.

Επίσης, παρατηρήθηκε ότι τα Αγγλικά ήταν η κύρια γλώσσα διδασκαλίας στα ΠΠΣ των τμημάτων Αγγλικής Γλώσσας & Φιλολογίας και Ιατρικής και στα ΜΠΣ Μεταπτυχιακό Πρόγραμμα Σπουδών Τμήματος Αγγλικής Γλώσσας και Φιλολογίας, Εφαρμογές στη Βιολογία (πρώην Εφαρμογές της Βιολογίας) και Εφοδιαστική & Διοίκηση Αλυσίδας Εφοδιασμού. Τα Βουλγάρικα ήταν η κύρια γλώσσα διδασκαλίας στο ΠΠΣ του τμήματος Αρχιτεκτόνων Μηχανικών. Τα Γαλλικά ήταν η κύρια γλώσσα διδασκαλίας στο ΠΠΣ του τμήματος Γαλλικής Γλώσσας & Φιλολογίας. Τα Γερμανικά ήταν η κύρια γλώσσα διδασκαλίας στο ΠΠΣ του τμήματος Γερμανικής Γλώσσας & Φιλολογίας. Τα Ισπανικά ήταν η κύρια γλώσσα διδασκαλίας στο ΠΠΣ του τμήματος Αρχιτεκτόνων Μηχανικών.

Στο ερωτηματολόγιο υπήρχαν αρκετά γλωσσικά και ορθογραφικά λάθη, όπως «διδάκτωρας», «δοικητικών» κ.α., γεγονός το οποίο αναφέρθηκε σε ένα από τα σχόλια των αποφοίτων.

Παρακάτω επισυνάπτονται τα σχόλια όσων αποφοίτων έκαναν παρατηρήσεις σχετικά με το ερωτηματολόγιο και την έρευνα, ακριβώς όπως τα ανέφεραν.

- Ζητώ εργασία σε αυτό που σπούδασα.
- Δεν υπήρχαν ερωτήσεις που να συνδέουν άμεσα τις σπουδές με την επαγγελματική αποκατάσταση. Υπήρχαν ερωτήσεις για σπουδές και για εργασία, χωρίς όμως να υπάρχει κάποια σύνδεση μεταξύ τους. Συνέβαλε το πτυχίο/πανεπιστήμιο/πρόγραμμα σπουδών στην εύρεση δουλειάς ή είναι δύο ανεξάρτητα γεγονότα; Πότε βρήκε ο εργαζόμενος δουλειά, (πολύ) πριν ή μετά το πτυχίο; Μετά από πόσο χρόνο αναζήτησης; Ποια skills συνέβαλαν στην εύρεση εργασίας και ποια ήταν αυτά που του έλλειπαν;
- Θα μπορούσατε να βάλετε ερωτήσεις σχετικά με το εισόδημα, την ανέλιξη κτλ κτλ.
- Η τωρινή κατάσταση εργασίας μου είναι ειδικευόμενος ιατρός σε δευτεροβάθμιο νοσοκομείο ενώ από 10/2018 έως 12/2018 ήμουν ιατρός υπηρεσίας υπαίθρου σε Πολυδύναμο Περιφερειακό Ιατρείο.
- Πολύ καλό ερωτηματολόγιο. Μπορείτε να βάλετε περισσότερες ερωτήσεις σχετικά με α) τι θα θέλαμε να ήταν διαφορετικό στις σπουδές μας, β) τι μάς ώθησε στο εξωτερικό και γ) με τι κριτήρια ψάξαμε την εργασία μας.



- Προκαλούσε σύγχυση η ενότητα επαγγελματών/εργοδοτών.
- Εργάζομαι σε μια ειδικότητα τοπογράφου, ενώ δεν μπορούσα ούτε απλώς τοπογράφος να βάλω σαν επιλογή.
- Ελπίζω τα αποτελέσματα να χρησιμεύσουν στη βελτίωση παροχών & υπηρεσιών. Μετά από φοίτηση σε διαφορετικά τμήματα επιβεβαιώνω ότι υπάρχει τεράστιο χάσμα ανάμεσα στις σπουδές (το πρόγραμμα σπουδών είναι πολύ θεωρητικό κ συνήθως απαρχαιωμένο) και την αγορά εργασίας και οι απόφοιτοι ρίχνονται απροετοίμαστοι χωρίς ουσιαστική στήριξη στην αρένα.
- Η φόρμα αυτή είναι δύσκολο να συμπληρωθεί από κινητό τηλέφωνο. Θα μπορούσε να βελτιωθεί.
- Δουλειά θέλω.
- Θα επισημάνω τα ακόλουθα γλωσσικά λάθη που δημιουργούν μια αίσθηση προχειρότητας: Η προστακτική στον πληθυντικό γράφεται με ήτα (π.χ. επικοινωνήστε) και όχι με έψιλον γιώτα, όπως ήταν γραμμένη σε κάποιες ερωτήσεις της έρευνας. Σε άλλη ερώτηση της έρευνας οι οδηγίες έγραφαν "επιλέξτε όποιο εφαρμόζει". Η φράση αυτή δεν είναι δόκιμη στα Ελληνικά και είναι μάλλον επί λέξει μετάφραση από τα Αγγλικά (αν δεν ήταν αυτόματη μετάφραση μηχανής). Το ορθό είναι "όποιο έχει εφαρμογή".
- Οι επιλογές για τις σπουδές είναι πολύ γενικευμένες όπως και οι επιλογές του τομέα απασχόλησης. Δεν υπήρχε καμία επιλογή για Ανάλυση Δεδομένων για παράδειγμα.
- Η έρευνα χρήζει βελτίωσης στη ροή της.
- Προκειμένου να διαπιστωθεί το εργασιακό μέλλον των αποφοίτων είναι απαραίτητο να υπάρχουν επιλογές για την αδήλωτη εργασία, η οποία όπως είναι γνωστό, αφορά κατά κύριο λόγο τους νέους εργαζόμενους.

## 5. Συμπεράσματα

Στην έρευνα συμμετείχαν 186 πτυχιούχοι, 147 πτυχιούχοι και 39 κάτοχοι μεταπτυχιακού διπλώματος. Το ποσοστό των γυναικών ήταν 52,2% και των ανδρών ήταν 47,8%. Τα ποσοστά ανδρών και γυναικών ήταν παρόμοια για τους πτυχιούχους και τους κατόχους μεταπτυχιακού διπλώματος.

Η μέση ηλικία των αποφοίτων ήταν περίπου 31 έτη και η διάμεσος ήταν περίπου 29 έτη. Προφανώς οι κάτοχοι μεταπτυχιακού διπλώματος ήταν μεγαλύτερης ηλικίας.

Περισσότεροι/ες κάτοχοι μεταπτυχιακού διπλώματος ζουν στο ίδιο μέρος που ζούσαν κατά τη διάρκεια των σπουδών τους, ενώ περισσότεροι/ες πτυχιούχοι ζουν σε άλλο μέρος στην Ελλάδα ή στο εξωτερικό. Στο Ηνωμένο Βασίλειο ζουν 5 πτυχιούχοι και 4 κάτοχοι μεταπτυχιακού διπλώματος, στη Γερμανία 10 πτυχιούχοι και 1 κάτοχος μεταπτυχιακού διπλώματος, στην Κύπρο και Ολλανδία 3 πτυχιούχοι, σε Άλλη χώρα στην Ευρώπη, Αυστρία, ΗΠΑ, Ισπανία και Σουηδία 2 πτυχιούχοι, σε Άλλη χώρα στην Ασία, στη Γαλλία, στη Δανία και Ρωσική Ομοσπονδία 1 πτυχιούχος.

Το ποσοστό των πτυχιούχων με επίπεδα εκπαίδευσης πατέρα «8 ή 7» και «Επίπεδο 3 και μικρότερο» είναι μεγαλύτερο, ενώ το ποσοστό των κατόχων μεταπτυχιακού διπλώματος με επίπεδα εκπαίδευσης πατέρα «4 και 5» είναι μεγαλύτερο.

Η μεγαλύτερη συμμετοχή στην έρευνα ήταν από τα τμήματα Φυσικής (15) και Αρχιτεκτόνων Μηχανικών (12), Ηλεκτρολόγων Μηχανικών & Μηχανικών Υπολογιστών (12) και Πολιτικών Μηχανικών (12). Δεν υπήρχαν συμμετοχές από τα τμήματα Δασολογίας & Φυσικού Περιβάλλοντος, Δημοσιογραφίας & Μέσων Μαζικής Επικοινωνίας, Θεάτρου, Κινηματογράφου, Κτηνιατρικής και Φαρμακευτικής, ενώ μόλις μια συμμετοχή υπήρχε από τα τμήματα Γερμανικής Γλώσσας & Φιλολογίας, Εικαστικών & Εφαρμοσμένων Τεχνών, Επιστήμης Φυσικής Αγωγής & Αθλητισμού (Σέρρες), Ιταλικής Γλώσσας & Φιλολογίας, Κοινωνικής Θεολογίας & Χριστιανικού Πολιτισμού, Μουσικών Σπουδών, Οδοντιατρικής και από το Παιδαγωγικό Τμήμα Δημοτικής Εκπαίδευσης.

Η μεγαλύτερη συμμετοχή στην έρευνα ήταν από τις σχολές Πολυτεχνική σχολή (48), Θετικών Επιστημών (47) και Φιλοσοφική (41) απόφοιτους/ες, ενώ η μικρότερη συμμετοχή ήταν από τη σχολή Επιστημών Φυσικής Αγωγής & Αθλητισμού (3) και Καλών Τεχνών (2).

Περίπου ένας/μία στους τρεις πτυχιούχους αποφοίτησε στην ελάχιστη διάρκεια φοίτησης του τμήματος του, περίπου έξι στους/στις δέκα σε  $(n, n+2]$  έτη και περίπου ένας/μία στους/στις δέκα σε περισσότερα από  $n+2$  έτη.

Οι γυναίκες ολοκληρώνουν νωρίτερα τις σπουδές τους. Περίπου τρεις στους/στις δέκα πτυχιούχους έχουν αποφοιτήσει στην ελάχιστη διάρκεια φοίτησης του τμήματός τους, περίπου πέντε στους/στις δέκα πτυχιούχους, 60,8% των γυναικών και 39,7% των ανδρών (20 μονάδες μικρότερο) έχουν αποφοιτήσει σε  $(n, n+2]$  έτη και ποσοστό 17% των αποφοίτων, 25% των ανδρών και 10,1% των γυναικών (15 μονάδες μικρότερο) έχουν αποφοιτήσει σε περισσότερα από  $n+2$  έτη. Επιπλέον, η μέση διάρκεια φοίτησης των γυναικών ήταν 9,00 εξάμηνα και η διάμεση τιμή ήταν 10,17 εξάμηνα, ενώ οι άνδρες έχουν μέση διάρκεια φοίτησης 10,15 εξάμηνα και διάμεση τιμή 12,20 εξάμηνα, σαφώς μεγαλύτερες.

Οι κάτοχοι μεταπτυχιακού διπλώματος αποφοίτησαν με μεγαλύτερο βαθμό πτυχίου.

Η πλειοψηφία των αποφοίτων ανέφερε ότι ήταν φοιτητές/τριες πλήρους φοίτησης. Περισσότεροι/ες κάτοχοι μεταπτυχιακού διπλώματος ήταν φοιτητές/τριες μερικής φοίτησης (έξι περίπου ποσοστιαίες μονάδες).

Περίπου δύο στους/στις δέκα απόφοιτους/ες παρακολούθησαν μαθήματα σε διαφορετική γλώσσα από την κύρια γλώσσα διδασκαλίας. Το αντίστοιχο ποσοστό των πτυχιούχων ήταν περίπου δεκαπέντε μονάδες μεγαλύτερο από το ποσοστό των κατόχων μεταπτυχιακού διπλώματος.

Περίπου δύο στους/στις δέκα απόφοιτους/ες απέκτησαν εμπειρία στο εξωτερικό ως μέρος του προγράμματος σπουδών τους. Το αντίστοιχο ποσοστό των πτυχιούχων ήταν περίπου είκοσι μονάδες μεγαλύτερο από το ποσοστό των κατόχων μεταπτυχιακού διπλώματος.

Λιγότεροι/ες από δύο στους/στις δέκα απόφοιτους/ες απέκτησαν εργασιακή εμπειρία πριν την έναρξη των σπουδών τους. Το αντίστοιχο ποσοστό των κατόχων μεταπτυχιακού διπλώματος ήταν περίπου δεκαεπτά μονάδες μεγαλύτερο από το ποσοστό των πτυχιούχων.

Περίπου τρεις στους/στις τέσσερις απόφοιτους/ες παρακολούθησαν ή παρακολουθούν κάποιο άλλο πρόγραμμα ανώτατης εκπαίδευσης μετά την απόκτηση του πτυχίου τους. Το αντίστοιχο ποσοστό των πτυχιούχων ήταν περίπου είκοσι οκτώ μονάδες μεγαλύτερο

από το ποσοστό των κατόχων μεταπτυχιακού διπλώματος. Περίπου τρεις στους/στις τέσσερις έχουν αποφοιτήσει, ενώ περίπου οκτώ στους/στις δέκα ήταν φοιτητές/τριες πλήρους φοίτησης. Περισσότεροι/ες από τέσσερις στους/στις δέκα ανέφεραν ότι το ίδρυμα ήταν ή είναι το ίδιο με αυτό του πρώτου τίτλου σπουδών και το ποσοστό των κατόχων μεταπτυχιακού διπλώματος ήταν μεγαλύτερο κατά είκοσι πέντε περίπου μονάδες από το ποσοστό των πτυχιούχων. Περίπου επτά στους/στις δέκα ανέφεραν ότι ο τομέας σπουδών ήταν ή είναι ίδιος με αυτόν του πρώτου τίτλου σπουδών. Περίπου οι μισοί/ες ανέφεραν ότι το ίδρυμα ήταν σε άλλη χώρα και το ποσοστό των κατόχων μεταπτυχιακού διπλώματος ήταν μεγαλύτερο κατά σαράντα περίπου μονάδες από το ποσοστό των πτυχιούχων. Οι πτυχιούχοι απέκτησαν ή θα αποκτήσουν μεταπτυχιακό δίπλωμα, ενώ οι κάτοχοι μεταπτυχιακού διπλώματος διδακτορικό δίπλωμα.

Περίπου ένας/μία στους/στις δέκα απόφοιτους/ες απέκτησαν ή θα αποκτήσουν κάποιον τίτλο σπουδών επαγγελματικής κατάρτισης μετά την αποφοίτηση το 2016/2017 και περίπου δύο στους/στις τρεις συμμετείχαν σε άλλες μαθησιακές δραστηριότητες (ολοκληρωμένες ή όχι) με σκοπό τη βελτίωση των επαγγελματικών γνώσεων και δεξιοτήτων στον ελεύθερο χρόνο ή στην διάρκεια του χρόνου εργασίας τους, κατά τους τελευταίους 12 μήνες.

Περίπου δύο στους/στις τρεις είναι εργαζόμενοι/ες. Περισσότεροι/ες πτυχιούχοι, κατά είκοσι περίπου μονάδες, είναι εργαζόμενοι/ες από τους/τις κατόχους μεταπτυχιακού διπλώματος. Περίπου δύο στους/στις δέκα είναι αυτοαπασχολούμενοι/ες. Περισσότεροι/ες κάτοχοι μεταπτυχιακού διπλώματος, κατά δεκατρείς περίπου μονάδες, είναι αυτοαπασχολούμενοι/ες από τους/τις πτυχιούχους. Περίπου ένας/μία στους/στις τέσσερις είναι φοιτητές/τριες, μαθητές/τριες και περίπου ένας/μία στους/στις δέκα είναι άνεργοι/ες.

Το ποσοστό των κατόχων μεταπτυχιακού διπλώματος που εργάζονται στην Ελλάδα είναι περίπου δεκαοκτώ μονάδες μεγαλύτερο από το αντίστοιχο ποσοστό των πτυχιούχων.

Περίπου ένας/μία στους/στις τέσσερις απόφοιτους/ες απασχολούνται στην Εκπαίδευση, ποσοστό 13,6% στην Επιστημονική έρευνα και ανάπτυξη, 8,3% στις Άλλες δραστηριότητες παροχής υπηρεσιών, 5,3% στις Κατασκευές, 5,3% στις Νομικές και λογιστικές δραστηριότητες, 5,3% στις Τηλεπικοινωνίες, 4,5% στις Δραστηριότητες προγραμματισμού ηλεκτρονικών υπολογιστών, παροχής συμβουλών και συναφείς

δραστηριότητες, 4,5% στις Δραστηριότητες σχετικές με την ανθρώπινη υγεία και την κοινωνική μέριμνα και 3,0% σε Δραστηριότητες ανθρώπινης υγείας. Σύμφωνα με την έρευνα εργατικού δυναμικού της Ελληνικής Στατιστικής Αρχής (ΕΛΣΤΑΤ, 2023), το ποσοστό για την Εκπαίδευση είναι 8,5% σαφώς μικρότερο, για Επιστημονική έρευνα και ανάπτυξη είναι 6,4%, περίπου το μισό και για τις Άλλες δραστηριότητες παροχής υπηρεσιών είναι 2,2%, περίπου το μισό. Συνεπώς η επιχειρηματική δραστηριότητα του οργανισμού στον οποίο εργάζονται οι απόφοιτοι/ες του δείγματος διαφέρει σε μεγάλο βαθμό σε σχέση με τα στοιχεία της Ελληνικής Στατιστικής Αρχής.

Τρεις περίπου στους/στις τέσσερις αποφοίτους/ες δεν είναι αυτοαπασχολούμενοι/ες, με το ποσοστό των πτυχιούχων να είναι μεγαλύτερο κατά είκοσι περίπου μονάδες. Εννέα περίπου στους/στις δέκα εργάζονται με καθέτως πλήρους απασχόλησης. Από τους/τις απόφοιτους/ες που δήλωσαν ότι δεν είναι αυτοαπασχολούμενοι/ες, περίπου οι πέντε στους/στις δέκα έχουν σύμβαση αορίστου χρόνου και περίπου τέσσερις στους/στις δέκα έχουν ορισμένου χρόνου. Ακόμη, περίπου τέσσερις στους/στις δέκα εργάζονται στον δημόσιο τομέα.

Περίπου οι μισοί/ές απόφοιτοι/ες απάντησαν ότι την περίοδο Οκτωβρίου - Δεκεμβρίου 2018 ήταν σε καθεστώς με αμειβόμενη απασχόληση. Επιπλέον, λιγότεροι από επτά στους/στις δέκα εργαζόντουσαν στον ίδιο εργοδότη ή στο ίδιο αντικείμενο αυτοαπασχόλησης όπως τώρα και περίπου τέσσερις στους/στις δέκα εργαζόντουσαν στον ίδιο εργοδότη ή στο ίδιο αντικείμενο αυτοαπασχόλησης όπως τώρα. Ακόμη, περισσότεροι από ένας/μία στους/στις δέκα εργαζόταν στο Εξωτερικό και περίπου ένας/μία στους/στις τρεις στο δημόσιο.

Όσον αφορά το προφίλ των εργαζομένων αποφοίτων, σε σχέση με τους/τις μη, διαπιστώθηκε ότι:

- Περισσότεροι/ες εργαζόμενοι/ες απόφοιτοι/ες, κατά δεκατρείς περίπου μονάδες, ζουν στο εξωτερικό και λιγότεροι/ες, κατά είκοσι περίπου μονάδες στο ίδιο μέρος που ζούσαν κατά τη διάρκεια των σπουδών τους, από τους μη εργαζόμενους/ες.
- Περισσότεροι/ες από οκτώ στους/στις δέκα από τους εργαζόμενους/ες απόφοιτους/ες είναι πτυχιούχοι, ποσοστό εβδομήντα μονάδες μεγαλύτερο από το ποσοστό των κατόχων μεταπτυχιακού διπλώματος.

- Οι εργαζόμενοι/ες απόφοιτοι/ες ολοκλήρωσαν τις σπουδές τους σε λιγότερα έτη, σε σχέση με τους/τις μη.
- Περισσότεροι/ες εργαζόμενοι/ες απόφοιτοι/ες απέκτησαν ή θα αποκτήσουν Μεταπτυχιακό δίπλωμα, ποσοστό δεκαεπτά περίπου μονάδες μεγαλύτερο από το ποσοστό στους/στις μη.
- Περίπου δύο στους/στις τρεις από τους/τις εργαζόμενους/ες απόφοιτους/ες ανέφεραν ότι σπούδασαν ή σπουδάζουνε στο ίδιο ίδρυμα ανώτατης εκπαίδευσης από το οποίο αποφοιτήσανε το 2016/2017, με το ποσοστό να είναι δεκατρείς περίπου μονάδες μικρότερο από το ποσοστό στους/στις μη.
- Περίπου οκτώ στους/στις δέκα από τους/τις εργαζόμενους/ες απόφοιτους/ες ανέφεραν ότι είναι ακόμη εγγεγραμμένοι/ες στο επιπρόσθετο πρόγραμμα σπουδών, με το ποσοστό να είναι δεκατέσσερις περίπου μονάδες μεγαλύτερο από το ποσοστό στους/στις μη.
- Λιγότεροι/ες εργαζόμενοι/ες απόφοιτοι/ες, ποσοστό είκοσι περίπου μονάδες μικρότερο από το ποσοστό στους/στις μη απάντησαν ότι ήταν συγχρόνως και αυτοαπασχολούμενοι/ες.
- Λιγότεροι/ες εργαζόμενοι/ες απόφοιτοι/ες, ποσοστό δεκατέσσερις περίπου μονάδες μικρότερο από το ποσοστό στους/στις μη απάντησαν ότι ήταν συγχρόνως και φοιτητές/τριες.
- Περίπου τρεις στους/στις δέκα από τους/τις εργαζόμενους/ες απόφοιτους/ες απάντησαν ότι εργάζονται στο εξωτερικό, ποσοστό περίπου είκοσι μονάδες μεγαλύτερο από το ποσοστό στους/στις μη.
- Περίπου τρεις στους/στις δέκα από τους/τις εργαζόμενους/ες απόφοιτους/ες δήλωσαν ότι απασχολούνται σε οργανισμό του οποίου η κύρια επιχειρηματική δραστηριότητα είναι η εκπαίδευση, ένας/μία στους/στις δέκα στην επιστημονική έρευνα και ανάπτυξη και σε άλλες δραστηριότητες παροχής υπηρεσιών.
- Περίπου τέσσερις στους/στις δέκα από τους/τις εργαζόμενους/ες απόφοιτους/ες εργάζονται στο δημόσιο τομέα.
- Λίγο λιγότεροι/ες από εννέα στους/στις δέκα είναι πλήρους απασχόλησης.
- Σχετικά με την εργασιακή κατάσταση των εργαζομένων αποφοίτων για την περίοδο Οκτωβρίου - Δεκεμβρίου 2018, περισσότεροι από τους/τις μισούς/ές ήταν εκείνη την περίοδο σε αμειβόμενη απασχόληση, ποσοστό είκοσι περίπου μονάδες

μεγαλύτερο από το ποσοστό στους/στις μη, περίπου δύο στους/στις τρεις εργαζόντουσαν στο ίδιο επάγγελμα όπως τώρα, περίπου ένας/μία στους/στις τρεις εργαζόντουσαν στον ίδιο εργοδότη ή στο ίδιο αντικείμενο αυτοαπασχόλησης όπως τώρα.

Σχετικά με το προφίλ των αυτοαπασχολούμενων αποφοίτων, σε σχέση με τους/τις μη, διαπιστώθηκε ότι:

- Περισσότεροι/ες αυτοαπασχολούμενοι/ες απόφοιτοι/ες ζουν στο ζουν στο ίδιο μέρος που ζούσαν κατά τη διάρκεια του προγράμματος σπουδών τους και σε άλλο μέρος στην Ελλάδα και λιγότεροι/ες στο εξωτερικό, σε σύγκριση με τους/τις μη.
- Λιγότεροι/ες αυτοαπασχολούμενοι/ες απόφοιτοι/ες ήταν πτυχιούχοι, ενώ περισσότεροι/ες ήταν κάτοχοι μεταπτυχιακού διπλώματος, σε σύγκριση με τους/τις μη.
- Περίπου ένας/μία στους/στις τέσσερις από τους/τις αυτοαπασχολούμενους/ες απόφοιτους/ες απέκτησαν εργασιακή εμπειρία για τουλάχιστον 6 μήνες χωρίς διακοπή πριν την έναρξη του προγράμματος σπουδών το 2016/2017, ποσοστό περίπου δεκαπέντε μονάδες μεγαλύτερο από το αντίστοιχο στους/στις μη.
- Κανένας/καμία από τους/τις αυτοαπασχολούμενους/ες απόφοιτους/ες δεν πρόκειται να αποκτήσουν ή αποκτήσανε κάποιον τίτλο σπουδών επαγγελματικής κατάρτισης μετά την αποφοίτησή τους το 2016/2017, σε αντίθεση με τους/τις μη που το ποσοστό ήταν ένας/μία στους δέκα.
- Λιγότεροι/ες από τους/τις μισούς/ές αυτοαπασχολούμενους/ες απόφοιτους/ες, ποσοστό είκοσι πέντε περίπου μονάδες μικρότερο από τους/τις μη απάντησαν ότι κατά τους τελευταίους 12 μήνες συμμετείχαν σε άλλες μαθησιακές δραστηριότητες (ολοκληρωμένες ή όχι) με σκοπό τη βελτίωση των επαγγελματικών τους γνώσεων και δεξιοτήτων στον ελεύθερο χρόνο τους ή στην διάρκεια του χρόνου εργασίας τους.
- Περίπου ένας/μία στους/στις τρεις από τους/τις αυτοαπασχολούμενους/ες απόφοιτους/ες, ποσοστό σαράντα περίπου μονάδες μικρότερο από το ποσοστό στους/στις μη, απάντησαν ότι ήταν συγχρόνως και εργαζόμενοι/ες.
- Λιγότεροι από τους/τις μισούς/ές αυτοαπασχολούμενους/ες απόφοιτους/ες, ποσοστό τριάντα πέντε περίπου μονάδες μεγαλύτερο από το ποσοστό στους/στις μη, απάντησαν ότι έχουν παραπάνω από μία θέση εργασίας.

- 6 αυτοαπασχολούμενοι/ες απόφοιτοι/ες (20,7%) δήλωσαν ότι απασχολούνται σε οργανισμό του οποίου η κύρια επιχειρηματική δραστηριότητα είναι οι νομικές και λογιστικές δραστηριότητες. 5 αυτοαπασχολούμενοι/ες απόφοιτοι/ες (17,2%) στην εκπαίδευση και στην επιστημονική έρευνα και ανάπτυξη και 2 (6,9%) στη γεωργία, στις κατασκευές και στις κατασκευές κτιρίων.
- 1 αυτοαπασχολούμενος/η απόφοιτος/η έχει σύμβαση αορίστου χρόνου και 1 εργάζεται στο δημόσιο.
- Σχετικά με την εργασιακή κατάσταση των αυτοαπασχολούμενων αποφοίτων για την περίοδο Οκτωβρίου - Δεκεμβρίου 2018, λιγότεροι από τους/τις μισούς/ές δήλωσαν ότι ήταν εκείνη την περίοδο σε αμειβόμενη απασχόληση, περίπου οκτώ στους/στις δέκα εργαζόντουσαν στο ίδιο επάγγελμα όπως τώρα, περίπου έξι στους/στις δέκα εργαζόντουσαν στον ίδιο εργοδότη ή στο ίδιο αντικείμενο αυτοαπασχόλησης όπως τώρα, ενώ κανένας/καμία δεν εργαζόταν στο εξωτερικό.

Όσον αφορά το προφίλ των εργαζομένων αποφοίτων με παρούσα επαγγελματική κατάσταση «φοιτητής/τρια ή μαθητής/τρια, σε σχέση με τους/τις μη, διαπιστώθηκε ότι:

- Το ποσοστό όσων δήλωσαν ότι η παρούσα επαγγελματική τους κατάσταση δεν είναι «φοιτητής/τρια, μαθητής/τρια» και ζουν σε άλλο μέρος στην Ελλάδα είναι δεκατρείς περίπου μονάδες μεγαλύτερο, ενώ το ποσοστό αυτών που ζουν σε άλλο μέρος του εξωτερικού είναι δεκαοκτώ περίπου μονάδες μικρότερο.
- Οι φοιτητές/τριες, μαθητές/τριες ολοκλήρωσαν τις σπουδές τους νωρίτερα από όσους/ες δεν είναι και με μεγαλύτερο βαθμό πτυχίου.
- Περίπου οι μισοί/ες από τους/τις απόφοιτους/ες με παρούσα επαγγελματική κατάσταση φοιτητής/τρια, μαθητής/τρια, ποσοστό δεκαεπτά περίπου μονάδες μικρότερο από το ποσοστό σε όσους/ες δεν είναι απάντησαν ότι ήταν συγχρόνως και εργαζόμενοι/ες.
- Σχετικά με την εργασιακή κατάσταση των αποφοίτων με παρούσα επαγγελματική κατάσταση «φοιτητής/τρια, μαθητής/τρια» για την περίοδο Οκτωβρίου - Δεκεμβρίου 2018, 13 απόφοιτοι/ες δήλωσαν ότι ήταν εκείνη την περίοδο σε αμειβόμενη απασχόληση, 4 εργαζόντουσαν στο ίδιο επάγγελμα όπως τώρα, 2 εργαζόντουσαν στον ίδιο εργοδότη ή στο ίδιο αντικείμενο αυτοαπασχόλησης όπως τώρα και 2 εργαζόντουσαν στο εξωτερικό, 5 απόφοιτοι/ες εργαζόντουσαν σε οργανισμό του οποίου ο επιχειρηματικός κλάδος ήταν οι άλλες δραστηριότητες



παροχής υπηρεσιών, 4 η εκπαίδευση και 1 οι επαγγελματικές, επιστημονικές και τεχνικές δραστηριότητες και η παροχή νερού, επεξεργασία λυμάτων, διαχείριση αποβλήτων και δραστηριότητες εξυγίανσης και 5 εργαζόντουσαν στο δημόσιο.

Σχετικά με το προφίλ των ανέργων αποφοίτων, σε σχέση με τους/τις μη, διαπιστώθηκε ότι:

- Το ποσοστό όσων δεν είναι άνεργοι/ες και ζουν σε στην Ελλάδα είναι περίπου είκοσι οκτώ μονάδες μικρότερο, ενώ αντίστροφη είναι η κατάσταση για το ποσοστό όσων ζουν στο εξωτερικό.
- Κανένας/καμία από τους/τις άνεργους/ες απόφοιτους/ες, ποσοστό δεκαέξι περίπου μονάδες μικρότερο από το ποσοστό σε όσους δεν είναι άνεργοι/ες, δεν απέκτησε εργασιακή εμπειρία για τουλάχιστον 6 μήνες χωρίς διακοπή πριν την έναρξη του προγράμματος σπουδών το 2016/2017.
- Περίπου εννέα στους/στις δέκα άνεργοι/ες απάντησαν ότι κατά τους τελευταίους 12 μήνες συμμετείχαν σε άλλες μαθησιακές δραστηριότητες (ολοκληρωμένες ή όχι) με σκοπό τη βελτίωση των επαγγελματικών τους γνώσεων και δεξιοτήτων στον ελεύθερο χρόνο τους ή στην διάρκεια του χρόνου εργασίας τους, ποσοστό είκοσι τρεις περίπου μονάδες μεγαλύτερο από το ποσοστό σε όσους/ες δεν είναι άνεργοι/ες.
- Σχετικά με την εργασιακή κατάσταση των ανέργων αποφοίτων για την περίοδο Οκτωβρίου - Δεκεμβρίου 2018, 4 από τους/τις 22 δήλωσαν ότι ήταν εκείνη την περίοδο σε αμειβόμενη απασχόληση, κανένας/καμία δεν εργαζόταν στο ίδιο επάγγελμα όπως τώρα και στον ίδιο εργοδότη ή στο ίδιο αντικείμενο αυτοαπασχόλησης όπως τώρα, ενώ οι 3 και εργαζόντουσαν στην Ελλάδα.

Μελετώντας τα στοιχεία των τεσσάρων κατηγοριών επαγγελματικής κατάστασης, σε σχέση με κάποιες μεταβλητές παρατηρήθηκε ότι:

- Τα ποσοστά στους/στις εργαζόμενου/ες δε διαφέρουν σε σχέση με το φύλο. Το ποσοστό των αυτοαπασχολούμενων ανδρών ήταν μεγαλύτερο κατά δεκαπέντε περίπου μονάδες από το αντίστοιχο ποσοστό των γυναικών. Το ποσοστό των γυναικών που είναι φοιτητές/τριες, μαθητές/τριες ήταν σχεδόν έντεκα μονάδες μεγαλύτερο από το αντίστοιχο ποσοστό των ανδρών. Το ποσοστό των ανέργων

γυναικών ήταν μεγαλύτερο κατά τριάντα έξι περίπου μονάδες από το αντίστοιχο ποσοστό των ανδρών.

- Το ποσοστό των ανέργων αποφοίτων που ζουν στο ίδιο μέρος που ζούσαν κατά τη διάρκεια του προγράμματος σπουδών τους ήταν περίπου είκοσι οκτώ, δώδεκα και τριάντα μία μονάδες μεγαλύτερο από το ποσοστό των φοιτητών/τριών-μαθητών/τριών, εργαζομένων και αυτοαπασχολούμενων, αντίστοιχα. Το ποσοστό των φοιτητών/τριών-μαθητών/τριών και των εργαζομένων αποφοίτων που ζουν στο εξωτερικό ήταν πολύ μεγαλύτερο από το αντίστοιχο ποσοστό των ανέργων και αυτοαπασχολούμενων.
- Το ποσοστό των φοιτητών/τριών-μαθητών/τριών, των εργαζομένων και των ανέργων αποφοίτων που είναι πτυχιούχοι ήταν αρκετά μεγαλύτερο από το αντίστοιχο ποσοστό των αυτοαπασχολούμενων, ενώ αντίστροφη ήταν η κατάσταση για τους/τις κατόχους μεταπτυχιακού διπλώματος που δήλωσαν σε μεγαλύτερο ποσοστό αυτοαπασχολούμενοι/ες.
- Δεν παρατηρήθηκαν διαφορές σε σχέση με το βαθμό πτυχίου και τη διάρκεια φοίτησης.
- Κανένας/καμία από τους/τις ανέργους/ες απόφοιτους/ες δεν απέκτησε εργασιακή εμπειρία για τουλάχιστον 6 μήνες χωρίς διακοπή, πριν την έναρξη του προγράμματος σπουδών του το 2016/2017, ενώ το ποσοστό στις άλλες κατηγορίες κυμαινόταν από 9% στους/στις φοιτητές/τριες-μαθητές/τριες έως 27% στους/στις αυτοαπασχολούμενους/ες.
- Το σύνολο των φοιτητών/τριών-μαθητών/τριών παρακολούθησε ή παρακολουθεί κάποιο άλλο πρόγραμμα ανώτατης εκπαίδευσης, ποσοστό πολύ μεγαλύτερο από το ποσοστό των εργαζομένων, των αυτοαπασχολούμενων και των ανέργων αποφοίτων.
- Περίπου τέσσερις στους/στις δέκα από τους/τις εργαζόμενους/ες απόφοιτους/ες ανέφεραν ότι ο τομέας σπουδών του επιπρόσθετου προγράμματος που παρακολούθησαν ή παρακολουθούν δεν ήταν ή είναι ίδιος με αυτόν που αποφοιτήσανε το 2016/2017, ποσοστό είκοσι και άνω μονάδες μεγαλύτερο από το αντίστοιχο ποσοστό των άλλων τριών κατηγοριών.
- Περίπου εννέα στους/στις δέκα από τους/τις ανέργους/ες απόφοιτους/ες και περίπου τρεις στους/στις τέσσερις από τους/τις φοιτητές/τριες- μαθητές/τριες κατά

τους τελευταίους 12 μήνες συμμετείχαν σε άλλες μαθησιακές δραστηριότητες (ολοκληρωμένες ή όχι) με σκοπό τη βελτίωση των επαγγελματικών τους γνώσεων και δεξιοτήτων στον ελεύθερο χρόνο τους ή στην διάρκεια του χρόνου εργασίας τους, ποσοστό πολύ μεγαλύτερο από το αντίστοιχο ποσοστό των εργαζομένων και των αυτοαπασχολουμένων.

- Περίπου τρεις στους/στις δέκα από τους/τις εργαζομένους/ες απόφοιτους/ες εργάζονται στο εξωτερικό, ποσοστό περίπου είκοσι δύο μονάδες μεγαλύτερο από το αντίστοιχο ποσοστό των αυτοαπασχολουμένων.
- Για τον τόπο εργασίας διαπιστώθηκε ότι:
- Οι εργαζόμενοι/ες στο εξωτερικό, σχεδόν το σύνολο, διαμένουν και στο εξωτερικό.
- Λιγότεροι εργαζόμενοι/ες στο εξωτερικό από την Ελλάδα, κατά δεκατέσσερις περίπου μονάδες, είναι κάτοχοι Μεταπτυχιακού διπλώματος.
- Περισσότεροι/ες εργαζόμενοι/ες στο εξωτερικό από την Ελλάδα, κατά είκοσι περίπου μονάδες, απέκτησαν εμπειρία στο εξωτερικό ως μέρος του προγράμματος σπουδών από το οποίο αποφοιτήσανε το 2016/2017.
- Κανένας/καμία εργαζόμενος/η στο εξωτερικό, ποσοστό είκοσι περίπου μονάδες, μικρότερο από το αντίστοιχο ποσοστό στην Ελλάδα δεν είχε αποκτήσει εργασιακή εμπειρία για τουλάχιστον 6 μήνες χωρίς διακοπή, πριν την έναρξη του προγράμματος σπουδών το 2016/2017.
- Περισσότεροι εργαζόμενοι/ες στο εξωτερικό από την Ελλάδα, κατά τριάντα πέντε περίπου μονάδες, ανέφεραν ότι το επιπρόσθετο πρόγραμμα σπουδών που παρακολούθησαν ή παρακολουθούν δεν ήταν στο ίδιο ίδρυμα από το οποίο αποφοιτήσανε το 2016/2017.
- Περισσότεροι εργαζόμενοι/ες στο εξωτερικό από την Ελλάδα, κατά είκοσι πέντε περίπου μονάδες, ανέφεραν ότι το επιπρόσθετο πρόγραμμα σπουδών που παρακολούθησαν ή παρακολουθούν ήταν σε ίδρυμα του εξωτερικού.
- Σχετικά με την εργασιακή κατάσταση των ανέργων αποφοίτων για την περίοδο Οκτωβρίου - Δεκεμβρίου 2018, λιγότεροι εργαζόμενοι/ες στο εξωτερικό από την Ελλάδα, κατά είκοσι περίπου ήταν εκείνη την περίοδο σε αμειβόμενη απασχόληση.

Σχετικά με το αν υπάρχει διαφορά ως προς το φύλο των αποφοίτων, παρατηρήθηκε ότι:

- Οι γυναίκες ολοκλήρωσαν νωρίτερα τις σπουδές τους.

- Περισσότερες απόφοιτες, κατά είκοσι τέσσερις περίπου μονάδες, δήλωσαν ότι κατά τους τελευταίους 12 μήνες συμμετείχαν σε άλλες μαθησιακές δραστηριότητες (ολοκληρωμένες ή όχι) με σκοπό τη βελτίωση των επαγγελματικών τους γνώσεων και δεξιοτήτων στον ελεύθερο χρόνο τους ή στην διάρκεια του χρόνου εργασίας τους.
- Περισσότεροι απόφοιτοι, κατά δεκαέξι περίπου μονάδες, είναι εργαζόμενοι πλήρους απασχόλησης.

Όσον αφορά τον κύριο τομέα σπουδών (ISCED-F 2013), συγκρίνοντας τα ποσοστά κάθε τομέα με το αντίστοιχο ποσοστό του συνόλου, χρήζουν αναφοράς τα παρακάτω συμπεράσματα:

- Δεν παρατηρήθηκαν διαφορές των ποσοστών των τομέων, αναφορικά με το ποσοστό του συνόλου, σε σχέση με τον τίτλο σπουδών, σε σχέση με το φύλο, σε σχέση με τον τόπο διαμονής, σε σχέση με την απόκτηση εμπειρίας στο εξωτερικό ως μέρος του προγράμματος σπουδών αποφοίτησης το 2016/2017 και σε σχέση με την απόκτηση εργασιακής εμπειρίας για τουλάχιστον 6 μήνες χωρίς διακοπή, πριν την έναρξη του προγράμματος σπουδών το 2016/2017.
- Περισσότεροι/ες απόφοιτοι/ες από τις Φυσικές επιστήμες, μαθηματικά & στατιστική παρακολούθησαν ή παρακολουθούν κάποιο άλλο πρόγραμμα ανώτατης εκπαίδευσης, ενώ λιγότεροι/ες ήταν οι απόφοιτοι/ες από τη Μηχανική, κατασκευές & δόμηση.
- Περισσότεροι/ες απόφοιτοι/ες από τη Μηχανική, κατασκευές & δόμηση και τις Κοινωνικές επιστήμες, δημοσιογραφία & πληροφόρηση ανέφεραν ότι το πρόγραμμα ανώτατης εκπαίδευσης που παρακολούθησαν ή παρακολουθούν ήταν ή είναι στο ίδιο τομέα σπουδών με το αρχικό.
- Κανένας/καμία απόφοιτος/τη από τις Κοινωνικές επιστήμες, δημοσιογραφία & πληροφόρηση και Υπηρεσίες δεν σπουδάζει ή σπούδασε στο ίδιο ίδρυμα ανώτατης εκπαίδευσης από το οποίο αποφοίτησε το 2016/2017, ποσοστό μικρότερο από το αντίστοιχο ποσοστό του συνόλου, ενώ το ποσοστό στις Φυσικές επιστήμες, μαθηματικά & στατιστική είναι μεγαλύτερο.
- Λιγότεροι/ες απόφοιτοι/ες από Τέχνες & ανθρωπιστικές επιστήμες ανέφεραν ότι το ίδρυμα του επιπρόσθετου προγράμματος ήταν ή είναι στο εξωτερικό.

- Περισσότεροι/ες απόφοιτοι/ες από τις Επιστήμες υγείας & κοινωνικής πρόνοιας ανέφεραν ότι πρόκειται να αποκτήσουν ή απέκτησαν κάποιον τίτλο σπουδών επαγγελματικής κατάρτισης μετά την αποφοίτηση το 2016/2017.
- Περισσότεροι/ες απόφοιτοι/ες από τις Κοινωνικές επιστήμες, δημοσιογραφία & πληροφόρηση συμμετείχαν σε άλλες μαθησιακές δραστηριότητες (ολοκληρωμένες ή όχι) με σκοπό τη βελτίωση των επαγγελματικών τους γνώσεων και δεξιοτήτων στον ελεύθερο χρόνο τους ή στην διάρκεια του χρόνου εργασίας τους, ενώ λιγότεροι/ες ήταν από τη Μηχανική, κατασκευές & δόμηση.
- Περισσότεροι/ες απόφοιτοι/ες από τις Τέχνες & ανθρωπιστικές επιστήμες και από τις Επιστήμες υγείας & κοινωνικής πρόνοιας εργάζονται στο δημόσιο, ενώ λιγότεροι/ες είναι από τη Μηχανική, κατασκευές & δόμηση.

## 6. Αναφορές

- Annex, I. (2020). *Principles and guidelines to strengthen the social dimension of higher education in the EHEA. BFUG Advisory Group on Social Dimension*. Ανάκτηση από [http://www.ehea.info/Upload/Rome\\_Ministerial\\_Communique\\_Annex\\_II.pdf](http://www.ehea.info/Upload/Rome_Ministerial_Communique_Annex_II.pdf)
- DZHW. (2022, 14 7). *German Centre for Higher Education and Science Studies*. . Ανάκτηση από [https://www.eurograduate.eu/eurograduate/download\\_files/2022\\_eurograduate\\_master\\_questionnaire\\_t\\_1.pdf](https://www.eurograduate.eu/eurograduate/download_files/2022_eurograduate_master_questionnaire_t_1.pdf)
- Eurostat. (2017). *Graduates by education level, programme orientation, sex and field of education*. Ανάκτηση 7 17, 2022, από [https://ec.europa.eu/eurostat/databrowser/view/EDUC\\_UOE\\_GRAD02\\_\\_custom\\_6728184/default/table?lang=en](https://ec.europa.eu/eurostat/databrowser/view/EDUC_UOE_GRAD02__custom_6728184/default/table?lang=en)
- Field, A. (2013). *Discovering statistics using IBM SPSS statistics*. Sage.
- IBM. (2021). *IBM SPSS Statistics for Windows, Version 28.0*. Armonk, NY: IBM Corp.
- Kruskal, W. H., & Wallis, W. A. (1952). Use of ranks in one-criterion variance analysis. *Journal of the American statistical Association*, 47(260), 583-621.
- Mann, H. B., & Whitney, D. R. (1947). On a test of whether one of two random variables is stochastically larger than the other. *The annals of mathematical statistics*, 50-60.
- NACE. (2006). *Nomenclature of Economic Activities*. Ανάκτηση από European statistical classification of economic activities. NACE groups organizations according to their business activities: <https://nacev2.com/en>
- Plackett, R. L. (1983). Karl Pearson and the Chi-Squared Test. *International Statistical Review*, 51 (1): 59–72.
- Prague. (2001). *Towards the European Higher Education Area: Communiqué of the meeting of European ministers in charge of higher education in Prague on May 19th*. Ανάκτηση από <http://ehea.info/page-ministerial-declarations-and-communications>
- Shapiro, S. S., & Wilk, M. B. (1965). An analysis of variance test for normality (complete samples). *Biometrika*, 52, 591–611.
- Smirnov, N. (1948). Table for estimating the goodness of fit of empirical distributions. *Annals of Mathematical Statistics*, 19, 279-281.
- Student. (1908). The probable error of a mean. *Biometrika*, 6(1), 1-25.
- UNESCO. (2013). *ISCED Fields of Education and Training*. Ανάκτηση από <https://uis.unesco.org/sites/default/files/documents/isced-fields-of-education-and-training-2013-en.pdf>

Welch, B. L. (1951). On the Comparison of Several Mean Values: An Alternative Approach. *Biometrika*, 38, 330–336.

ΕΘΑΑΕ. (2022). *Ετήσια Έκθεση για την Ποιότητα της Ανώτατης Εκπαίδευσης 2021*.

Ανάκτηση από

[https://www.ethaae.gr/images/articles/etisies\\_ekthesis\\_HAHE/%CE%95%CF%84%CE%AE%CF%83%CE%B9%CE%B1\\_%CE%88%CE%BA%CE%B8%CE%B5%CF%83%CE%B7\\_%CE%95%CE%98%CE%91%CE%91%CE%95\\_2021.pdf](https://www.ethaae.gr/images/articles/etisies_ekthesis_HAHE/%CE%95%CF%84%CE%AE%CF%83%CE%B9%CE%B1_%CE%88%CE%BA%CE%B8%CE%B5%CF%83%CE%B7_%CE%95%CE%98%CE%91%CE%91%CE%95_2021.pdf)

ΕΛΣΤΑΤ. (2023). *Έρευνα Εργατικού Δυναμικού, Α τρίμηνο 2023*. ΕΛΣΤΑΤ.

ΦΕΚ, Α. (2020). *Εθνική Αρχή Ανώτατης Εκπαίδευσης. Ειδικοί Λογαριασμοί Κονδυλίων Έρευνας Ανώτατων Εκπαιδευτικών Ιδρυμάτων, Ερευνητικών & Τεχνολογικών Φορέων & Άλλες Διατάξεις*. 21/01/2020, Νόμος 4653. Εφημερίδα της Κυβέρνησης (ΦΕΚ 12/Α).

## Παράρτημα Α. Επιπρόσθετοι πίνακες

Πίνακας 78. Επάγγελμα σε σχέση με την παρούσα επαγγελματική κατάσταση «Εργαζόμενος/η» και «Αυτοαπασχολούμενος»

Ποιο είναι το επάγγελμά σας; Αν το επάγγελμά σας δεν περιλαμβάνεται στη λίστα, παρακαλούμε επιλέξτε εκείνο που ταιριάζει περισσότερο.	Εργαζόμενος/η	Αυτοαπασχολούμενος/η
Ερευνητής φυσικών και βιολογικών επιστημών	5	0
Αρχιτέκτονας	4	1
Βιολόγος	4	1
Μηχανικός προγραμματισμού	4	0
Μηχανικός λογισμικού Τ/Π	3	2
Ερευνητής πληροφορικής και μαθηματικών	3	1
Μηχανολόγος μηχανικός	3	1
Ψυχολόγος	3	1
Καθηγητής γλωσσών κ.α.	3	0
Προγραμματιστής εφαρμογών Τ/Π	3	0
Πολιτικός/-ή μηχανικός	2	3
Αρχιτέκτονας τοπίου	2	1
Υποψήφιος διδάκτορας πληροφορικής και μαθηματικών	2	1
Γενικός ιατρός	2	0
Γραμματέας όλα τα άλλα	2	0
Δάσκαλος/-α δημοτικού	2	0
Ειδικευμένος/-η εκπαιδευτικός	2	0
Εκπαιδευτικός ειδικής αγωγής	2	0
Ερευνητής μηχανικής μεταφορών και λογιστικών επιστημών	2	0
Ερευνητής όλα τα άλλα θέματα	2	0
Εσωτερικός εξειδικευμένος ιατρός	2	0
Ιατρός όλες οι άλλες ειδικότητες	2	0
Καθηγητής δευτεροβάθμιας εκπαίδευσης κ.α.	2	0
Προγραμματιστής διαδικτύου	2	0
Σχεδιαστής αρχιτεκτονικού ή αστικού έργου	2	0
Υπάλληλος γραφείου	2	0



<b>Υποψήφιος διδάκτορας φυσικών και βιολογικών επιστημών</b>	2	0
<b>Αναπληρωτής γεωπόνος</b>	1	1
<b>Διευθυντής οικονομικού τμήματος</b>	1	1
<b>Σύμβουλος περιβαλλοντικής προστασίας</b>	1	1
<b>Υπάλληλος γραμματείας</b>	1	1
<b>Ανώτερος αξιωματικός των ενόπλων δυνάμεων</b>	1	0
<b>Ανώτερος υπάλληλος τηλεπωλήσεων</b>	1	0
<b>Αρχαιολόγος</b>	1	0
<b>Βοηθός λογιστή</b>	1	0
<b>Γενικός ιατρός για παιδιά (παιδίατρος)</b>	1	0
<b>Γραμματέας</b>	1	0
<b>Γραμματέας διοικητικού γραφείου</b>	1	0
<b>Γυμναστής/-τρια</b>	1	0
<b>Διαχειριστής συστημάτων Τ/Π</b>	1	0
<b>Διευθυντής στατιστικών δεδομένων</b>	1	0
<b>Εκτιμητής ακινήτων</b>	1	0
<b>Επαγγελματίας νοσηλεύτης</b>	1	0
<b>Επαγγελματίας σύμβουλος πωλήσεων Τ/Π</b>	1	0
<b>Καθηγητής δευτεροβάθμιας εκπαίδευσης ανθρωπιστικών επιστημών γλωσσών και καλών τεχνών</b>	1	0
<b>Καθηγητής δευτεροβάθμιας εκπαίδευσης πληροφορικής επιστήμης και των μαθηματικών</b>	1	0
<b>Καθηγητής δευτεροβάθμιας εκπαίδευσης φυσικών επιστημών και βιολογίας</b>	1	0
<b>Κειμενογράφος διαφημίσεων</b>	1	0
<b>Λιμενικός</b>	1	0
<b>Μεταφραστής/-τρια</b>	1	0
<b>Μηχανικός αεροδιαστήματος</b>	1	0
<b>Μηχανικός τομέα βιομηχανίας</b>	1	0
<b>Μουσικός</b>	1	0
<b>Νομικός σύμβουλος</b>	1	0
<b>Οδοντίατρος</b>	1	0
<b>Οικονομολόγος</b>	1	0
<b>Ταμείο καταστήματος</b>	1	0
<b>Υπάλληλος προγραμματισμού υλικών και παραγωγής</b>	1	0
<b>Υπεύθυνος ανάπτυξης πολυμέσων</b>	1	0
<b>Υποψήφιος διδάκτορας ανθρωπιστικών επιστημών</b>	1	0

Υποψήφιος διδάκτορας μηχανικών μεταφορικών και λογιστικών επιστημών	1	0
Χρηματοοικονομικός/-ή σύμβουλος	1	0
Δικηγόρος	0	8
Αρχιεπέπτης καταστημάτων γεωργικών ειδών ζώων και ανθών	0	1
Βοηθός νοσοκόμου(κλινική ή νοσοκομείο)	0	1
Γεωργικός σύμβουλος	0	1
Ερευνητής γεωργικών φυτικών ζωικών περιβαλλοντικών επιστημών	0	1
Μηχανικός τομέα υγείας και ασφάλειας	0	1
Υποψήφιος διδάκτορας επιστημών υγείας	0	1
Χημικός μηχανικός	0	1
Άλλο	13	0

**Πίνακας 79. Επάγγελμα σε σχέση με την επαγγελματική κατάσταση «Εργαζόμενος/η» και «Αυτοαπασχολούμενος» για την περίοδο Οκτωβρίου - Δεκεμβρίου 2018**

Ποιο ήταν το επάγγελμά σας την περίοδο Οκτωβρίου - Δεκεμβρίου 2018; Αν το επάγγελμά σας δεν περιλαμβάνεται στη λίστα, παρακαλούμε επιλέξτε εκείνο που ταιριάζει περισσότερο.	Εργαζόμενος/η	Αυτοαπασχολούμενος/η
Αρχιτέκτονας	3	0
Διανομέας δωρεάν εφημερίδων	1	1
Διευθυντής γραφείου	1	1
Διευθυντής κέντρου διανομής και αποθηκών εμπορευμάτων	1	0
Δικηγόρος	1	0
Ιατρός όλες οι άλλες ειδικότητες	1	0
Καθηγητής γλωσσών κ.α.	1	0
Καθηγητής μετα-δευτεροβάθμιας εκπαίδευσης πληροφορικής επιστήμης και μαθηματικών	1	0
Οδηγός-πωλητής	1	0
Πολιτικός/-ή μηχανικός	1	0
Προπονητής αθλημάτων	1	0
Ρεσεψιονίστ ξενοδοχείου	1	0
Σερβιτόρος ή σερβιτόρα	1	0
Υπάλληλος πληροφοριών πελατών	1	0
Υπάλληλος τηλεφωνικού κέντρου	1	0
Υπάλληλος υπεύθυνος/-η για παραγγελίες	1	0
Υπάλληλος υποθηκών	0	1
Άλλο	4	0

## Παράρτημα Β. Το ερωτηματολόγιο

### Εισαγωγή

1. Προκειμένου να ξεκινήσετε τη συμπλήρωση του ερωτηματολογίου, παρακαλούμε αρχικά επιλέξτε το Τμήμα από το Αριστοτέλειο Πανεπιστήμιο Θεσσαλονίκης από το οποίο αποφοιτήσατε το 2016-2017.

Αγγλικής Γλώσσας και Φιλολογίας
Αγρονόμων και Τοπογράφων Μηχανικών
Αρχιτεκτόνων Μηχανικών
Βιολογίας
Γαλλικής Γλώσσας και Φιλολογίας
Γερμανικής Γλώσσας και Φιλολογίας
Γεωλογίας
Γεωπονίας
Δασολογίας και Φυσικού Περιβάλλοντος
Δημοσιογραφίας και Μέσων Μαζικής Επικοινωνίας
Εικαστικών και Εφαρμοσμένων Τεχνών
Επιστήμης Φυσικής Αγωγής και Αθλητισμού
Επιστήμης Φυσικής Αγωγής και Αθλητισμού (Σέρρες)
Επιστημών Προσχολικής Αγωγής και Εκπαίδευσης
Ηλεκτρολόγων Μηχανικών και Μηχανικών Υπολογιστών
Θεάτρου
Θεολογίας
Ιατρικής
Ιστορίας και Αρχαιολογίας
Ιταλικής Γλώσσας και Φιλολογίας
Κινηματογράφου
Κοινωνικής Θεολογίας και Χριστιανικού Πολιτισμού (πρώην Ποιμαντικής και Κοινωνικής Θεολογίας)
Κτηνιατρική
Μαθηματικών
Μηχανικών Χωροταξίας και Ανάπτυξης
Μηχανολόγων Μηχανικών
Μουσικών Σπουδών
Νομικής
Οδοντιατρική
Οικονομικών Επιστημών
Παιδαγωγικό Δημοτικής Εκπαίδευσης
Πληροφορικής
Πολιτικών Επιστημών
Πολιτικών Μηχανικών
Φαρμακευτικής
Φιλολογίας
Φιλοσοφίας και Παιδαγωγικής
Φυσικής
Χημείας
Χημικών Μηχανικών
Ψυχολογίας

2. Ποιο είναι το είδος του Τίτλου Σπουδών που αποκτήσατε;

Πτυχίο Πανεπιστημίου/ΤΕΙ (επίπεδο 6) - ISCED 6
Μεταπτυχιακό δίπλωμα (επίπεδο 7) - ISCED 7

3. Ποιο είναι το Πρόγραμμα Σπουδών του Τμήματος, από το οποίο αποκτήσατε Τίτλο Σπουδών;

Αν επιλέξει προπτυχιακό, οι επιλογές είναι οι επιλογές της ερώτησης 1

Αγγλικής Γλώσσας και Φιλολογίας
Αγρονόμων και Τοπογράφων Μηχανικών
Αρχιτεκτόνων Μηχανικών
Βιολογίας
Γαλλικής Γλώσσας και Φιλολογίας
Γερμανικής Γλώσσας και Φιλολογίας
Γεωλογίας
Γεωπονίας
Δασολογίας και Φυσικού Περιβάλλοντος
Δημοσιογραφίας και Μέσων Μαζικής Επικοινωνίας
Εικαστικών και Εφαρμοσμένων Τεχνών
Επιστήμης Φυσικής Αγωγής και Αθλητισμού
Επιστήμης Φυσικής Αγωγής και Αθλητισμού (Σέρρες)
Επιστημών Προσχολικής Αγωγής και Εκπαίδευσης
Ηλεκτρολόγων Μηχανικών και Μηχανικών Υπολογιστών
Θεάτρου
Θεολογίας
Ιατρικής
Ιστορίας και Αρχαιολογίας
Ιταλικής Γλώσσας και Φιλολογίας
Κινηματογράφου
Κοινωνικής Θεολογίας και Χριστιανικού Πολιτισμού (πρώην Ποιμαντικής και Κοινωνικής Θεολογίας)
Κτηνιατρική
Μαθηματικών
Μηχανικών Χωροταξίας και Ανάπτυξης
Μηχανολόγων Μηχανικών
Μουσικών Σπουδών
Νομικής
Οδοντιατρική
Οικονομικών Επιστημών
Παιδαγωγικό Δημοτικής Εκπαίδευσης
Πληροφορικής
Πολιτικών Επιστημών
Πολιτικών Μηχανικών
Φαρμακευτικής
Φιλολογίας
Φιλοσοφίας και Παιδαγωγικής
Φυσικής
Χημείας
Χημικών Μηχανικών
Ψυχολογίας

Αν επιλέξει μεταπτυχιακό, οι επιλογές είναι:

Διερμηνεία και Μετάφραση
--------------------------

Μεταπτυχιακό Πρόγραμμα Σπουδών Τμήματος Αγγλικής Γλώσσας και Φιλολογίας
Σπουδές Ευρωπαϊκής Λογοτεχνίας και Πολιτισμού
Γεωπληροφορική
Τεχνικές και Μέθοδοι στην Ανάλυση, Σχεδιασμό και Διαχείριση του Χώρου
Αρχιτεκτονική Τοπίου
Μουσειολογία - Διαχείριση Πολιτισμού
Περιβαλλοντικός και Αστικός Αρχιτεκτονικός Σχεδιασμός (πρώην Περιβαλλοντικός Αρχιτεκτονικός Σχεδιασμός)
Προστασία, Συντήρηση και Αποκατάσταση Μνημείων Πολιτισμού
Σχεδιασμός Αιχμής: Καινοτομία και Διεπιστημονικότητα στο Σχεδιασμό (πρώην Σχεδιασμός Αιχμής: Καινοτομία και Διεπιστημονικότητα στον Αρχιτεκτονικό Σχεδιασμό)
Διατήρηση της Βιοποικιλότητας και Αειφορική Εκμετάλλευση Αυτοφυών Φυτών
Εφαρμογές στη Βιολογία (πρώην Εφαρμογές της Βιολογίας)
Ολοκληρωμένη διαχείριση λεκανών απορροής και παράκτιων περιοχών (πρώην Οικολογική Ποιότητα και Διαχείριση υδάτων σε επίπεδο Λεκάνης Απορροής)
Γλωσσικές, Λογοτεχνικές και Διαπολιτισμικές Σπουδές στο Γαλλόφωνο και Ευρωπαϊκό Χώρο
Ευρωπαϊκοί Πολιτισμοί και Λογοτεχνίες
Γλώσσα και Πολιτισμός στο Γερμανόφωνο Χώρο
Έρευνα και Εκμετάλλευση Υδρογονανθράκων
Εφαρμοσμένη και Περιβαλλοντική Γεωλογία
Μετεωρολογία, Κλιματολογία και Ατμοσφαιρικό Περιβάλλον
Αειφορική Γεωργία, Διαχείριση Φυσικών Πόρων και Τρόφιμα
Αειφορική Διαχείριση Δασικών και Φυσικών Οικοσυστημάτων: Προστασία, Παραγωγή και Αξιοποίηση (πρώην Επιστήμη της Δασολογίας και του Φυσικού Περιβάλλοντος)
Δημοσιογραφία και Μέσα Μαζικής Επικοινωνίας
Ψηφιακά Μέσα, Επικοινωνία και Δημοσιογραφία
Ανθρώπινη Απόδοση και Υγεία
Κινησιολογία
Διδακτικές της πολυγλωσσίας και γλωσσικές πολιτικές – Διάδοση των γλωσσών και πολιτισμών σε πολύγλωσσα περιβάλλοντα
Διοίκηση Ολικής Ποιότητας και Καινοτόμες Εφαρμογές στην Εκπαίδευση
Εκπαίδευση για την Αειφορία -Επιστήμες της Αγωγής (πρώην Ειδίκευση στην Περιβαλλοντική Εκπαίδευση)
Επιστήμες της Αγωγής (Επιστημών Προσχολικής Αγωγής και Εκπαίδευσης)
Τεχνολογίες Μάθησης - Επιστήμες της Αγωγής (πρώην Επιστήμες της Αγωγής - Τεχνολογίες Μάθησης)
Ψυχοπαιδαγωγική της Ένταξης: Ένα σχολείο για όλους
Προηγμένα Συστήματα Η/Υ και Επικοινωνιών
Η θεατρική παράσταση: ιστορία, θεωρία και πρακτική
Θεολογία και Πολιτισμός
Ανθρώπινη Αναπαραγωγή
Αθληση και Υγεία
Αναπτυξιακή ψυχοπαθολογία της βρεφικής και της νηπιακής ηλικίας
Ερευνητική Μεθοδολογία στην Ιατρική και στις Επιστήμες Υγείας
Ιατρική Ερευνητική Μεθοδολογία
Ιατρική Πληροφορική
Σύγχρονες Ιατρικές Πράξεις: Δικαιϊκή Ρύθμιση και Βιοηθική Διάσταση
Τεχνικές Εξωσωματικής Κυκλοφορίας και Τεχνολογίας Συσκευών Καρδιοχειρουργικής
Ιστορία και Αρχαιολογία

Επιστήμες της Γλώσσας και του Πολιτισμού
Ελλάδα: Εκκλησιαστική Ιστορία και Πολιτισμός
Ορθόδοξη Θεολογία και Χριστιανικός Πολιτισμός
Σπουδές στην Ορθόδοξη Θεολογία
Ιατρική Ζώων Συντροφιάς
Μαθηματικών
Πολύπλοκα συστήματα και Δίκτυα
Αερομηχανική Στροβιλομηχανών
Η Βυζαντινή Μουσική και Καλλιτεχνική Δημιουργία
Δίκαιο και Μηχανική της Ενέργειας
Ευρωπαϊκό και Συγκριτικό Κοινωνικό Δίκαιο
Κτηματολόγιο: Νομικές, Τεχνικές και Περιβαλλοντικές Διαστάσεις
Νομικής
Ποινικό Δίκαιο και Εξαρτήσεις
Οδοντιατρική
Ορθοδοντική
Διοίκηση Επιχειρήσεων (MBA)
Διοίκηση και Οικονομία
Εφοδιαστική και Διοίκηση Αλυσίδας Εφοδιασμού
Επιστήμες της Αγωγής (Παιδαγωγικό Δημοτικής Εκπαίδευσης)
Διαδίκτυο και Παγκόσμιος Ιστός
Πληροφορική και Διοίκηση
Πληροφορική και Επικοινωνίες
Πολιτικές Επιστήμες
Αειφόρος Σχεδιασμός Τεχνικών Έργων έναντι σεισμού και άλλων φυσικών κινδύνων
Διοίκηση και Διαχείριση Τεχνικών Έργων
Προστασία Περιβάλλοντος και Βιώσιμη Ανάπτυξη
Σχεδιασμός, Οργάνωση και Διαχείριση Συστημάτων Μεταφορών
Φαρμακευτική
Φιλολογία
Παιδαγωγική Επιστήμη: Ειδική Αγωγή, Παιδαγωγική του Σχολείου, Συνεχιζόμενη Εκπαίδευση
Φιλοσοφία
Ηλεκτρονική Φυσική (Ραδιοηλεκτρολογία)
Νανοεπιστήμες και Νανοτεχνολογίες
Υπολογιστική Φυσική
Φυσική και Τεχνολογία Υλικών
Φυσική του Περιβάλλοντος
Επιστήμη Υλικών Αρχαιολογικού Ενδιαφέροντος
Χημεία
Διεργασίες και Τεχνολογία Προηγμένων Υλικών (ΜΔΕ-ΔΤΠΥ)
Χημική Μηχανική
Εφαρμοσμένη Ψυχολογία
Κοινωνική Ψυχολογία και Ψυχοκοινωνικές Παρεμβάσεις
Μάθηση και Συναίσθημα σε Νέους και Ηλικιωμένους

## Ενότητα - Α1: Σπουδές

Κατ' αρχάς, παρακαλούμε πείτε μας περισσότερα για το πρόγραμμα σπουδών από το οποίο αποφοιτήσατε το **2016/2017**.

Αν αποφοιτήσατε από περισσότερα του ενός προγράμματα το **2016/2017**, παρακαλούμε να δώσετε πληροφορίες για το πρόγραμμα σπουδών που θεωρείτε περισσότερο σχετικό.

4. Πότε ξεκινήσατε το πρόγραμμα σπουδών σας;  
Η απάντησή σας θα πρέπει να είναι μεταξύ 2000 και 2016  
Μόνο ακέραιες τιμές μπορούν να εισαχθούν σε αυτό το πεδίο.  
Ερώτηση ανοικτού τύπου

5. Παρακαλούμε επιλέξτε τον μήνα έναρξης των σπουδών σας

Ιανουάριος
Φεβρουάριος
Μάρτιος
Απρίλιος
Μάιος
Ιούνιος
Ιούλιος
Αύγουστος
Σεπτέμβριος
Οκτώβριος
Νοέμβριος
Δεκέμβριος

6. Πότε αποφοιτήσατε από το πρόγραμμα σπουδών σας;  
Παρακαλούμε αναφερθείτε στην ημερομηνία της τελευταίας επιτυχούς εξέτασής σας.  
Η απάντησή σας θα πρέπει να είναι μεταξύ 2019 και 2021  
Μόνο ακέραιες τιμές μπορούν να εισαχθούν σε αυτό το πεδίο.  
Ερώτηση ανοικτού τύπου

7. Παρακαλούμε επιλέξτε τον μήνα αποφοίτησής σας

Ιανουάριος
Φεβρουάριος
Μάρτιος
Απρίλιος
Μάιος
Ιούνιος
Ιούλιος
Αύγουστος
Σεπτέμβριος
Οκτώβριος
Νοέμβριος
Δεκέμβριος

8. Τι είδους τίτλο σπουδών αποκτήσατε;

Πτυχίο Πανεπιστημίου/ΤΕΙ (επίπεδο 6) - ISCED 6
Μεταπτυχιακό δίπλωμα (επίπεδο 7) - ISCED 7

9. Ποιος ήταν ο κύριος τομέας των σπουδών σας;

Επιστήμη της εκπαίδευσης
Εκπαίδευση εκπαιδευτών
Τέχνες
Ανθρωπιστικές επιστήμες
Γλώσσες
Κοινωνικές επιστήμες, δημοσιογραφία & πληροφόρηση
Ψυχολογία
Διοίκηση επιχειρήσεων
Νομικές σπουδές
Φυσικές επιστήμες, μαθηματικά & στατιστική
Πληροφοριακά & επικοινωνιακά συστήματα
Μηχανική, κατασκευές & δόμηση
Αρχιτεκτονική και τοπογραφία
Γεωπονική επιστήμη, δασοπονία, ιχθυοκαλλιέργεια & κτηνιατρική
Ιατρική και οδοντιατρική
Επιστήμες υγείας
Φαρμακευτική
Κοινωνική πρόνοια
Υπηρεσίες

10. Ποιο ήταν το όνομα του Ιδρύματος Ανώτατης Εκπαίδευσης;

Ανώτατη Σχολή Καλών Τεχνών
Αριστοτέλειο Πανεπιστήμιο Θεσσαλονίκης
Γεωπονικό Πανεπιστήμιο Αθηνών
Δημοκρίτειο Πανεπιστήμιο Θράκης
Εθνικό & Καποδιστριακό Πανεπιστήμιο Αθηνών
Εθνικό Μετσόβιο Πολυτεχνείο
Ιόνιο Πανεπιστήμιο
Οικονομικό Πανεπιστήμιο Αθηνών
Πανεπιστήμιο Αιγαίου
Πανεπιστήμιο Δυτικής Μακεδονίας
Πανεπιστήμιο Θεσσαλίας
Πανεπιστήμιο Ιωαννίνων
Πανεπιστήμιο Κρήτης
Πανεπιστήμιο Μακεδονίας
Πανεπιστήμιο Πατρών
Πανεπιστήμιο Πειραιώς
Πανεπιστήμιο Πελοποννήσου
Πάντειο Πανεπιστήμιο Κοινωνικών & Πολιτικών Επιστημών
Πολυτεχνείο Κρήτης
Χαροκόπειο Πανεπιστήμιο
Διεθνές Πανεπιστήμιο Ελλάδος
Ελληνικό Ανοικτό Πανεπιστήμιο
Πανεπιστήμιο Δυτικής Αττικής
Ελληνικό Μεσογειακό Πανεπιστήμιο
Ανώτατη Σχολή Παιδαγωγικής και Τεχνολογικής Εκπαίδευσης



11. Σε ποια τοποθεσία βρισκόταν αυτό το ίδρυμα ανώτατης εκπαίδευσης;  
Εδώ δίνουν Τ.Κ.

ASKT	18233-Αθήνα
ASPT	14121-Αθήνα
AUTH	54124-Θεσσαλονίκη
AUA	11855-Αθήνα
DUTH	69100-Κομοτηνή
IHU	57001-Θεσσαλονίκη
UOA	15772-Αθήνα
NTUA	10682-Αθήνα
EAP	26335-Πάτρα
HMU	71410-Ηράκλειο
ION	49100-Κέρκυρα
AUEB	10434-Αθήνα
AEGN	81100-Μυτιλήνη
PAD	12243-Αθήνα
UOWM	50100-Κοζάνη
UTH	38221-Βόλος
UOI	45110-Ιωάννινα
UOC	70013-Ηράκλειο
UOM	54636-Θεσσαλονίκη
UOPA	26504-Πάτρα
UPI	18534-Πειραιάς
UOPE	23100-Τρίπολη
UPAN	17671-Αθήνα
TUC	73100-Χανιά
HUA	17676-Αθήνα

12. Ποιο ήταν το καθεστώς φοίτησής σας όταν αποφοιτήσατε;

φοιτητής/τρια πλήρους φοίτησης
φοιτητής/τρια μερικής φοίτησης

13. Ποιος ήταν ο βαθμός του πτυχίου σας;

Άριστα (8,5-10)
Λίαν Καλώς (6,5-8,49)
Καλώς (5-6,49)

14. Ποια ήταν η κύρια γλώσσα διδασκαλίας στο πρόγραμμα σπουδών σας;

Αγγλικά
Αραβικά
Βουλγάρικα
Γαλλικά
Γερμανικά
Δανικά
Ελληνικά
Εσθονικά
Ιρλανδικά
Ισπανικά
Ιταλικά

Κινέζικα
Κροατικά
Λετονικά
Λιθουανικά
Λινγκάλα
Λουξεμβουργιανά
Μαλτέζικα
Νορβηγικά
Ολλανδικά
Ουγγρικά
Πολωνικά
Πορτογαλικά
Ρουμάνικα
Ρώσικα
Σλοβακικά
Σλοβένικα
Σουηδικά
Τούρκικα
Τσέχικα
Φινλανδικά
Χάουσα
Χίντι
Άλλη αφρικανική γλώσσα
Άλλη ασιατική γλώσσα
Άλλη ευρωπαϊκή γλώσσα
Άλλη γλώσσα της βόρειας/κεντρικής/νότιας Αμερικής/Καραϊβικής/Ανταρκτικής
Άλλη γλώσσα άλλης περιοχής του κόσμου

15. Παρακολουθήσατε ως μέρος του προγράμματος σπουδών σας μαθήματα σε διαφορετική γλώσσα από την κύρια γλώσσα διδασκαλίας;  
Αν ναι, η λίστα με τις γλώσσες είναι η παρακάτω:

Αγγλικά
Αραβικά
Βουλγάρικα
Γαλλικά
Γερμανικά
Δανικά
Ελληνικά
Εσθονικά
Ιρλανδικά
Ισπανικά
Ιταλικά
Κινέζικα
Κροατικά

Λετονικά
Λιθουανικά
Λιγκάλα
Λουξεμβουργιανά
Μαλτέζικα
Νορβηγικά
Ολλανδικά
Ουγγρικά
Πολωνικά
Πορτογαλικά
Ρουμάνικα
Ρώσικα
Σλοβακικά
Σλοβένικα
Σουηδικά
Τούρκικα
Τσέχικα
Φινλανδικά
Χάουσα
Χίντι
Άλλη αφρικανική γλώσσα
Άλλη ασιατική γλώσσα
Άλλη ευρωπαϊκή γλώσσα
Άλλη γλώσσα της βόρειας/κεντρικής/νότιας Αμερικής/Καραϊβικής/Ανταρκτικής
Άλλη γλώσσα άλλης περιοχής του κόσμου

## Ενότητα - A2: Κινητικότητα και λοιπές δραστηριότητες κατά την διάρκεια των σπουδών

16. Αποκτήσατε καθόλου εμπειρία στο εξωτερικό ως μέρος του προγράμματος σπουδών από το οποίο αποφοιτήσατε το 2016/2017 (π.χ. σπουδές στο εξωτερικό, πρακτική άσκηση, μαθήματα ξένης γλώσσας κ.λπ.);  
**Αν όχι**, τότε πήγαινε στην Ενότητα A3-1: Απόκτηση εργασιακής εμπειρίας πριν την έναρξη των σπουδών και συγκεκριμένα στην ερώτηση  
*Πριν την έναρξη του προγράμματος σπουδών από το οποίο αποφοιτήσατε το 2016/2017, αποκτήσατε καθόλου εργασιακή εμπειρία για τουλάχιστον 6 μήνες χωρίς διακοπή;*  
IF NO (T+1 or T+5) THEN GO TO A3.4  
**Αν ναι, τότε**
17. Τι είδους εμπειρία αποκτήσατε στο εξωτερικό;  
Παρακάτω μπορείτε να αναφερθείτε σε έως **πέντε** ξεχωριστές διαμονές.  
Αν είχατε παραπάνω από πέντε διαμονές, παρακαλούμε αναφερθείτε σε αυτές που θεωρείτε περισσότερο σημαντικές.  
Επιλέξτε καθετί που ισχύει

σπουδές στο εξωτερικό
πρακτική άσκηση ή εργασιακή εμπειρία
μαθήματα ξένης γλώσσας

θερινό σχολείο, σεμινάριο ή παρόμοια δραστηριότητα
άλλο, παρακαλούμε διευκρινίστε [...]

18. Σε ποια χώρα μέινετε;

Αίγυπτος
Αργεντινή
Αυστραλία
Αυστρία
Βέλγιο
Βουλγαρία
Βραζιλία
Γαλλία
Γερμανία
Δανία
Ελλάδα
Εσθονία
Ηνωμένο Βασίλειο
ΗΠΑ
Ινδία
Ινδονησία
Ιρλανδία
Ισπανία
Ιταλία
Καναδάς
Κίνα
Κολομβία
Κροατία
Κύπρος
Λαϊκή Δημοκρατία του Κονγκό
Λετονία
Λιθουανία
Λουξεμβούργο
Μάλτα
Μεξικό
Νιγηρία
Νορβηγία
Ολλανδία
Ουγγαρία
Πολωνία
Πορτογαλία
Ρουμανία
Ρωσική Ομοσπονδία
Σλοβακία
Σλοβενία
Σουηδία

Τουρκία
Τσεχία
Φινλανδία
Άλλη χώρα στην Αφρική
Άλλη χώρα στη Βόρεια/Κεντρική/Νότια Αμερική
Άλλη χώρα στην Ασία
Άλλη χώρα στην Αυστραλία/Ωκεανία
Άλλη χώρα στην Ευρώπη

19. Πόσον καιρό μείνατε;

Λιγότερο από 1 μήνα
1 μήνα
2 μήνες
3 μήνες
6 μήνες
9 μήνες
12 μήνες
18 μήνες
24 μήνες
Περισσότερους από 24 μήνες

20. Αποκτήσατε πιστωτικές μονάδες ECTS κατά την παραμονή σας στο εξωτερικό, οι οποίες αναγνωρίστηκαν στο πλαίσιο του προγράμματος σπουδών από το οποίο αποφοιτήσατε το **2016/2017**;

ναι, 15 μονάδες ECTS ή παραπάνω
ναι, λιγότερο από 15 μονάδες ECTS
όχι

21. Υποστηρίχθηκε η παραμονή σας στο εξωτερικό από κάποιο πρόγραμμα κινητικότητας;

ναι, από ένα πρόγραμμα της ΕΕ (π.χ. Erasmus)
ναι, από ένα εθνικό πρόγραμμα
ναι, από άλλο πρόγραμμα
όχι

22. Αποκτήσατε καθόλου εμπειρία στο εξωτερικό ως μέρος του προγράμματος σπουδών από το οποίο αποφοιτήσατε το 2016/2017 (π.χ. σπουδές στο εξωτερικό, πρακτική άσκηση, μαθήματα ξένης γλώσσας κ.λπ.);

**Αν όχι ή καμία απάντηση**, τότε πήγαινε στην Ενότητα Α3-1: Απόκτηση εργασιακής εμπειρίας πριν την έναρξη των σπουδών και συγκεκριμένα στην ερώτηση

*Πριν την έναρξη του προγράμματος σπουδών από το οποίο αποφοιτήσατε το 2016/2017, αποκτήσατε καθόλου εργασιακή εμπειρία για τουλάχιστον 6 μήνες χωρίς διακοπή;*

IF NO (T+1 or T+5) THEN GO TO A3.4

**Αν ναι, τότε, επαναλαμβάνονται οι ερωτήσεις 17-21 για τέσσερις ακόμη φορές**

**Ενότητα Α3-1: Απόκτηση εργασιακής εμπειρίας πριν την έναρξη των σπουδών**

23. Πριν την έναρξη του προγράμματος σπουδών από το οποίο αποφοιτήσατε το 2016/2017, αποκτήσατε καθόλου εργασιακή εμπειρία για τουλάχιστον 6 μήνες χωρίς διακοπή;

ναι
όχι
καμία απάντηση

**Αν ναι ή όχι ή καμία απάντηση (ίδια επιλογή για όλα, δεν κατάλαβα γιατί το έκαναν έτσι), τότε πήγαινε στην Ενότητα Α3-2: Εκπαίδευση και κατάρτιση μετά την αποφοίτηση και συγκεκριμένα στην ενότητα Α3-2-1: Εκπαίδευση σε Ανώτατο Εκπαιδευτικό Ίδρυμα μετά την αποφοίτηση και στην ερώτηση *Μετά την απόκτηση του πτυχίου σας το 2016/2017, παρακολουθήσατε κάποιο άλλο πρόγραμμα ανώτατης εκπαίδευσης;***

### Ενότητα Α3-2: Εκπαίδευση και κατάρτιση μετά την αποφοίτηση

#### Ενότητα Α3-2-1: Εκπαίδευση σε Ανώτατο Εκπαιδευτικό Ίδρυμα μετά την αποφοίτηση

24. Μετά την απόκτηση του πτυχίου σας το 2016/2017, παρακολουθήσατε κάποιο άλλο πρόγραμμα ανώτατης εκπαίδευσης;  
Να συμπεριλάβετε προγράμματα σπουδών στα οποία είστε ακόμη εγγεγραμμένος/η.  
Να συμπεριλάβετε διδακτορικές σπουδές.

ναι
όχι

**Αν όχι** τότε πήγαινε στην Ενότητα - Α3-2-2: Επαγγελματική και περαιτέρω εκπαίδευση μετά την αποφοίτηση και στην ερώτηση *Πρόκειται να αποκτήσετε ή αποκτήσατε κάποιον τίτλο σπουδών επαγγελματικής κατάρτισης μετά την αποφοίτηση το 2016/2017;*  
**Αν αποκτήσατε ή θα αποκτήσετε παραπάνω από έναν τίτλο σπουδών επαγγελματικής κατάρτισης, παρακαλούμε επιλέξτε τον υψηλότερο.**  
**Αν λάβατε ή θα λάβετε τον τίτλο σπουδών επαγγελματικής σας κατάρτισης στο εξωτερικό, παρακαλούμε επιλέξτε τον τίτλο σπουδών της Ελλάδας που ταιριάζει περισσότερο με τον τίτλο σπουδών σας.;**  
**Αν ναι, τότε πήγαινε στην επόμενη ερώτηση**

25. Σε περίπτωση που ξεκινήσατε παραπάνω από **τρία** προγράμματα σπουδών, παρακαλούμε αναφερθείτε στα τρία πιο πρόσφατα προγράμματα.  
Ποιο έτος ξεκινήσατε το πρόγραμμα σπουδών σας;  
Η απάντησή σας θα πρέπει να είναι μεταξύ 2017 και 2022  
Μόνο ακέραιες τιμές μπορούν να εισαχθούν σε αυτό το πεδίο.  
Ερώτηση ανοικτού τύπου
26. Ποιος είναι ο τίτλος σπουδών που αποκτήσατε;  
Αν λάβετε ή θα λάβετε τον τίτλο σπουδών σας στο εξωτερικό, παρακαλούμε επιλέξτε τον τίτλο σπουδών της Ελλάδας που ταιριάζει καλύτερα με τον τίτλο σπουδών σας.

Πτυχίο Πανεπιστημίου/ΤΕΙ (επίπεδο 6) - ISCED 6

Μεταπτυχιακό δίπλωμα (επίπεδο 7) - ISCED 7

Διδακτορικό δίπλωμα (επίπεδο 8) - ISCED 8

27. Ο κύριος τομέας σπουδών του επιπρόσθετου προγράμματος σπουδών είναι ή ήταν ο ίδιος με αυτόν που αποφοιτήσατε το 2016/2017;

ναι
όχι
καμία απάντηση

**Αν όχι, τότε**

Ποιος είναι ή ήταν ο κύριος τομέας σπουδών του επιπρόσθετου προγράμματος;

Επιστήμη της εκπαίδευσης
Εκπαίδευση εκπαιδευτών
Τέχνες
Ανθρωπιστικές επιστήμες
Γλώσσες
Κοινωνικές επιστήμες, δημοσιογραφία & πληροφόρηση
Ψυχολογία
Διοίκηση επιχειρήσεων
Νομικές σπουδές
Φυσικές επιστήμες, μαθηματικά & στατιστική
Πληροφοριακά & επικοινωνιακά συστήματα
Μηχανική, κατασκευές & δόμηση
Αρχιτεκτονική και τοπογραφία
Γεωπονική επιστήμη, δασοπονία, ιχθυοκαλλιέργεια & κτηνιατρική
Ιατρική και οδοντιατρική
Επιστήμες υγείας
Φαρμακευτική
Κοινωνική πρόνοια
Υπηρεσίες

**Αν ναι ή καμία απάντηση ή μετά το όχι στην 27 και τον κύριο τομέα σπουδών, τότε πήγαινε στην ερώτηση**

28. Σπουδάσετε ή σπουδάσατε στο ίδιο ίδρυμα ανώτατης εκπαίδευσης από το οποίο αποφοιτήσατε το 2016/2017;

ναι
όχι
καμία απάντηση

**Αν όχι, πήγαινε στην ερώτηση**

*Αυτό το ίδρυμα ανώτατης εκπαίδευσης ήταν ή είναι στην Ελλάδα;*

ναι
όχι, σε άλλη χώρα [...]

**Αν ναι ή καμία απάντηση, πήγαινε στην ερώτηση**

*Αποφοιτήσατε από το πρόγραμμα σπουδών;*

ναι
όχι, έφυγα χωρίς τίτλο σπουδών
όχι, είμαι ακόμη εγγεγραμμένος/η
Καμία απάντηση

**Αν ναι ή όχι, έφυγα χωρίς τίτλο σπουδών, πήγαινε στην ερώτηση**

*Παρακολουθήσατε κάποιο άλλο πρόγραμμα σπουδών εκτός του παραπάνω πρόσθετου μετά την απόκτηση του τίτλου σπουδών σας το 2016/2017;*

και επαναλαμβάνονται οι ερωτήσεις 25, 26, 27 και 28

**Αν όχι, είμαι ακόμη εγγεγραμμένος/η,** πήγαινε στην ερώτηση

*Ποια είναι το καθεστώς φοίτησής σας;*

φοιτητής/τρια πλήρους φοίτησης
φοιτητής/τρια μερικής φοίτησης
Καμία απάντηση

και μετά στην ερώτηση

*Παρακολουθήσατε κάποιο άλλο πρόγραμμα σπουδών εκτός του παραπάνω πρόσθετου μετά την απόκτηση του τίτλου σπουδών σας το 2016/2017;*

και επαναλαμβάνονται οι ερωτήσεις 25, 26, 27 και 28

**Αν καμία απάντηση,** πήγαινε στην ενότητα - Α3-2-2: Επαγγελματική και περαιτέρω εκπαίδευση μετά την αποφοίτηση και στην ερώτηση

**Επίσης, στην ίδια ενότητα πήγαινε μετά από όσα έχουν απαντηθεί στην ερώτηση** *Αποφοιτήσατε από το πρόγραμμα σπουδών;*, δηλαδή *ναι, όχι, έφυγα χωρίς τίτλο σπουδών, όχι, είμαι ακόμη εγγεγραμμένος/η, Καμία απάντηση*

#### **Ενότητα - Α3-2-2: Επαγγελματική και περαιτέρω εκπαίδευση μετά την αποφοίτηση**

29. Πρόκειται να αποκτήσετε ή αποκτήσατε κάποιον τίτλο σπουδών επαγγελματικής κατάρτισης μετά την αποφοίτηση το 2016/2017;

Αν αποκτήσατε ή θα αποκτήσετε παραπάνω από έναν τίτλο σπουδών επαγγελματικής κατάρτισης, παρακαλούμε επιλέξτε τον υψηλότερο.

Αν λάβατε ή θα λάβετε τον τίτλο σπουδών επαγγελματικής σας κατάρτισης στο εξωτερικό, παρακαλούμε επιλέξτε τον τίτλο σπουδών της Ελλάδας που ταιριάζει περισσότερο με τον τίτλο σπουδών σας.

ναι
όχι

**Αν όχι,** τότε πήγαινε στην ερώτηση

*Κατά τους τελευταίους 12 μήνες συμμετείχατε σε άλλες μαθησιακές δραστηριότητες (ολοκληρωμένες ή όχι) με σκοπό τη βελτίωση των επαγγελματικών σας γνώσεων και δεξιοτήτων στον ελεύθερο χρόνο σας ή στην διάρκεια του χρόνου εργασίας σας;*

Οι μαθησιακές δραστηριότητες είναι μαθήματα, εργαστήρια και σεμινάρια, καθοδηγούμενη εκπαίδευση στην εργασία ή ιδιαίτερα μαθήματα με αμειβόμενο δάσκαλο.

ναι
όχι
καμία απάντηση

Και μετά στην ενότητα - Β: Παρούσα επαγγελματική κατάσταση

**Αν ναι,** τότε

30. Αν ναι, παρακαλώ επιλέξτε τον τίτλο σπουδών

Πτυχίο/δίπλωμα ανωτέρας σχολής (επίπεδο 5) - Επαγγελματική Εκπαίδευση και Κατάρτιση (EEK) - ISCED 5

Δίπλωμα αρχικής επαγγελματικής εκπαίδευσης και κατάρτισης (επίπεδο 5) - Επαγγελματική Εκπαίδευση και Κατάρτιση (EEK) - ISCED 5



Πτυχίο ανώτερης δευτεροβάθμιας εκπαίδευσης - επαγγελματικής ειδικότητας/ εκπαίδευσης και κατάρτισης (επίπεδο 5) - Επαγγελματική Εκπαίδευση και Κατάρτιση (EEK) - ISCED 5
Απολυτήριο ανώτερης δευτεροβάθμιας εκπαίδευσης (επίπεδο 4) - Επαγγελματικό Λύκειο - Επαγγελματική Εκπαίδευση και Κατάρτιση (EEK) - ISCED 4
Πτυχίο ανώτερης δευτεροβάθμιας εκπαίδευσης (επίπεδο 4) - Επαγγελματικό Λύκειο - Επαγγελματική Εκπαίδευση και Κατάρτιση (EEK) - ISCED 4
Πτυχίο επαγγελματικής σχολής (επίπεδο 4) - Επαγγελματική Εκπαίδευση και Κατάρτιση (EEK) - ISCED 4
Πτυχίο επαγγελματικής ειδικότητας, εκπαίδευσης και κατάρτισης (επίπεδο 3) - Επαγγελματική Εκπαίδευση και Κατάρτιση (EEK) - ISCED 3
Πιστοποιητικό επαγγελματικής κατάρτισης (επίπεδο 3) - δεν απονέμεται πλέον - Επαγγελματική Εκπαίδευση και Κατάρτιση (EEK) - ISCED 3

31. Κατά τους τελευταίους 12 μήνες συμμετείχατε σε άλλες μαθησιακές δραστηριότητες (ολοκληρωμένες ή όχι) με σκοπό τη βελτίωση των επαγγελματικών σας γνώσεων και δεξιοτήτων στον ελεύθερο χρόνο σας ή στην διάρκεια του χρόνου εργασίας σας;

Οι μαθησιακές δραστηριότητες είναι μαθήματα, εργαστήρια και σεμινάρια, καθοδηγούμενη εκπαίδευση στην εργασία ή ιδιαίτερα μαθήματα με αμειβόμενο δάσκαλο.

ναι
όχι
καμία απάντηση

Σε οποιαδήποτε επιλογή, πηγαινε στην Ενότητα - Β: Παρούσα επαγγελματική κατάσταση

### Ενότητα - Β: Παρούσα επαγγελματική κατάσταση

32. Πώς θα περιγράφατε την παρούσα κατάστασή σας;

Παρακαλούμε επιλέξτε όλα όσα ισχύουν.

Εργαζόμενος/η	
Αυτοαπασχολούμενος/η	
Φοιτητής/τρια, μαθητής/τρια	
Άνεργος/η	
Σε γονική άδεια	
Υποχρεωτική στρατιωτική θητεία, κοινωνική ή εθελοντική εργασία	
Οικογενειακή φροντίδα ή οικιακά	
Άλλο, παρακαλούμε διευκρινίστε [...]	
Καμία απάντηση	

**Αν άλλο**, τότε έχει τις ακόλουθες δύο ερωτήσεις

Παρακαλούμε διευκρινίστε (ανοικτού τύπου)

Είσαστε επί του παρόντος σε αμειβόμενη απασχόληση;

Να συμπεριλάβετε την αυτοαπασχόληση.

Επιλέξτε μια από τις παρακάτω απαντήσεις

ναι
όχι, αλλά εργάζομαι χωρίς αμοιβή στην οικογενειακή επιχείρηση
όχι

**Αν Εργαζόμενος/η ή Αυτοαπασχολούμενος/η** ή το ναι στην προηγούμενη ερώτηση με το «Άλλο» τότε, πηγαινε στην επόμενη ερώτηση

33. Έχετε παραπάνω από μία θέση εργασίας;

Να συμπεριλάβετε την αυτοαπασχόληση

ναι, έχω παραπάνω από μία θέση εργασίας

όχι

**Αν όχι, ακολουθούν οι ερωτήσεις μέχρι την 37**

**Αν ναι ακολουθούν όλες οι ερωτήσεις**

34. Παρακαλούμε απαντήστε στις ακόλουθες ερωτήσεις που αφορούν την παρούσα απασχόληση ή αυτοαπασχόλησή σας.

Αν έχετε περισσότερες από μία θέση εργασίας ή περισσότερες από μία επιχείρηση, παρακαλούμε αναφερθείτε στην θέση εργασίας ή στην επιχείρηση που θεωρείτε περισσότερο σημαντική.

Πού εργάζεστε;

Αν επιλέξετε Ελλάδα παρακαλούμε εισάγετε τον ταχυδρομικό κώδικα

στην Ελλάδα [παρακαλούμε εισάγετε τον ταχυδρομικό κώδικα εδώ]

στο εξωτερικό [παρακαλώ συμπληρώστε το όνομα της χώρας]

Καμία απάντηση [Ενότητα - D: Τόπος διαμονής]

35. Ποιο είναι το επάγγελμά σας;

Αν το επάγγελμά σας δεν περιλαμβάνεται στη λίστα, παρακαλούμε επιλέξτε εκείνο που ταιριάζει περισσότερο.

Υπάρχει η παρακάτω λίστα με 1765 Επαγγέλματα.

Code	Label
1111010000000	Μέλος του Κοινοβουλίου
1111020000000	Διευθυντής/-τρια δήμου ή κοινότητας
1111130000000	Δημοτικός σύμβουλος νομαρχιακός σύμβουλος
1112020000000	Διευθυντής δημόσιας διοίκησης
1112030000000	Ανώτερο μη-νομοθετικό στέλεχος
1112040000000	Ανώτερου κυβερνητικό στέλεχος
1112060000000	Διπλωμάτης
1113010000000	Παραδοσιακός αρχηγός ή αρχηγός χωριού
1114010000000	Ανώτερου διοικητικό στέλεχος οργάνωσης εργοδοτών
1114020000000	Ανώτερου διοικητικό στέλεχος ανθρωπιστικής οργάνωσης
1114030000000	Ανώτερου διοικητικό στέλεχος πολιτικού κόμματος
1114040000000	Ανώτερου διοικητικό στέλεχος οργάνωσης ειδικού ενδιαφέροντος
1114050000000	Ανώτερου διοικητικό στέλεχος συνδικάτου ή συντεχνίας
1120010000000	Διευθυντής επιχείρησης γενικός διευθυντής >500 υπαλλήλων
1120020000000	Διευθυντής επιχείρησης γενικός διευθυντής 10-50 υπαλλήλων
1120030000000	Διευθυντής επιχείρησης γενικός διευθυντής 50-500 υπαλλήλων
1120040000000	Διευθυντής παραγωγής ή διαδικασιών
1120060000000	Διευθυντής τμήματος μηχανικών
1120070000000	Διευθυντής τμήματος εγκαταστατών ή επισκευαστών διαχείρισης
1211010000000	Διευθυντής χρηματοδότησης
1211020000000	Διευθυντής οικονομικού τμήματος
1212010000000	Διευθυντής ανθρώπινων πόρων
1212020000000	Διευθυντής ανθρώπινου δυναμικού
1213020000000	Διευθυντής στρατηγικής ή προγραμματισμού
1219040000000	Διευθυντής τμήματος καθαριότητας

1219050000000	Διευθυντής τμήματος διοικητικών υπηρεσιών
1219060000000	Διευθυντής διοικητικής υπηρεσίας
1219980000000	διευθυντής τμήματος
1219990000000	Διευθυντής διοίκησης επιχειρησιακών υπηρεσιών
1221020000000	Διευθυντής εμπορίου πωλήσεων ή μάρκετινγκ
1221020100000	Ανώτερος υπάλληλος τηλεπωλήσεων
1221020200000	Στέλεχος πωλήσεων τομέα
1221020300000	Διευθυντής πωλήσεων περιοχής
1221020400000	Διευθυντής Περιφερειακών Πωλήσεων
1221030000000	Διευθυντής τμήματος μάρκετινγκ
1221040000000	Διευθυντής τμήματος πωλήσεων
1222010000000	Διευθυντής διαφήμισης δημόσιων σχέσεων
1222020000000	Διευθυντής διαφημιστικού τμήματος
1222030000000	Διευθυντής τμήματος επικοινωνιών
1222040000000	Διευθυντής τμημάτων δημόσιων σχέσεων
1223010000000	Διευθυντής Έρευνας και Ανάπτυξης
1223030100000	Διευθυντής ανάπτυξης επιχειρήσεων
1311020000000	Διευθυντής αγροτικών καλλιεργειών ή λαχανικών
1311040000000	Διευθυντής δασοκομίας
1311060000000	Διευθυντής αγροκτήματος
1311070000000	Διευθυντής φυτοκομικής παραγωγής
1311080000000	Διευθυντής γεωργικής συγκομιδής δέντρων ή θάμνων
1311090000000	Διευθυντής κέντρου ζωικής αναπαραγωγής
1311100000000	Διευθυντής κατοικίας ζώων
1312020000000	Διευθυντής αλιείας
1321010000000	Διευθυντής κατασκευαστικού τμήματος
1321020000000	Διευθυντής κατασκευαστικών εγκαταστάσεων
1322010000000	Διευθυντής περιοχών εξόρυξης
1322020000000	Διευθυντής εταιρείας πετρελαίου ή φυσικού αερίου
1323010000000	Διευθυντής κατασκευαστικής εταιρείας
1324010000000	Διευθυντής/-τρια αερολιμένα
1324020000000	Διευθυντής κέντρου διανομής και αποθηκών εμπορευμάτων
1324030000000	Διευθυντής/-τρια διοικητικής μέριμνας
1324040000000	Διευθυντής λιμένων
1324050000000	Διευθυντής επιχείρησης δημόσιων συγκοινωνιών
1324060000000	Διευθυντής επιχείρησης δρόμων ραγών νερού ή αεροπορικών μεταφορών
1324070000000	Διευθυντής ανακύκλωσης ή διάθεσης απορριμμάτων
1324080000000	Διευθυντής ενεργειακών εγκαταστάσεων
1324090000000	Διευθυντής τμήματος αγορών
1330010000000	Διευθυντής Τ/Π
1330020000000	Διευθυντής/-τρια ΤΠ
1341010000000	Διευθυντής υπηρεσίας παιδικής μέριμνας
1342020000000	Διευθυντής νοσοκομείου

1342030000000	Διευθυντής υπηρεσίας για άτομα με ειδικές ανάγκες
1342040000000	Διευθυντής υπηρεσίας ψυχιατρικής φροντίδας
1342990000000	Διευθυντής όλες οι άλλες υπηρεσίες υγείας
1343010000000	Διευθυντής υπηρεσιών φροντίδας ηλικιωμένων
1345010000000	Διευθυντής εκπαιδευτικού ιδρύματος τριτοβάθμιας εκπαίδευσης
1345020000000	Διευθυντής εκπαιδευτικού ιδρύματος
1345030000000	Διευθυντής σχολείου δευτεροβάθμιας εκπαίδευσης
1345040000000	Διευθυντής δημοτικού σχολείου
1346010000000	Διευθυντής υποκαταστήματος χρηματοπιστωτικών υπηρεσιών
1346020000000	Διευθυντής ασφαλιστικών υπηρεσιών υποκαταστήματος
1349002400000	Διευθυντής εργαστηριακών τμημάτων
1349002500000	Διευθυντής αρχείων
1349002600000	Διευθυντής φυλακών
1349002700000	Εκδότης/-τρια
1349002800000	Διευθυντής τεχνικών υπηρεσιών
1349040000000	Διευθυντής βιβλιοθήκης
1349050000000	Διευθυντής μουσείων
1411010000000	Διευθυντής ξενοδοχείων
1411030000000	Διευθυντής διαμονής και προΐνου
1412010000000	Διευθυντής εστιατορίου
1412020000000	Ειδικός τροφοδοσίας – σίτισης
1412030000000	Διευθυντής/-τρια κουζίνας
1420010000000	Διευθυντής αλυσίδας λιανικής πώλησης
1420020000000	διευθυντής χονδρικής πώλησης
1420030000000	Διευθυντής πολυκαταστήματος
1431010000000	Διευθυντής αθλητικού κέντρου
1431020000000	Διευθύνων κέντρου αναψυχής
1431030000000	Διευθυντής πολιτιστικού κέντρου
1431040000000	Διευθυντής κέντρου ιππασίας
1431050000000	Διευθυντής πάρκων ελεύθερου χρόνου
1431080000000	Διευθυντής κέντρου θρησκευτικών δραστηριοτήτων
1431110000000	Διευθυντής καζίνο και στοιχημάτων
1431130000000	Διευθυντής περιοδικών ή εφημερίδων
1439010000000	Υπεύθυνος τηλεφωνικού κέντρου
1439020000000	Διευθυντής εμπορικού κέντρου
1439990000000	Διευθυντής κ.α
2111010000000	Φυσικός
2111020000000	Φυσικοί επιστήμονες όλα τα άλλα
2112010000000	Μετεωρολόγος
2112020000000	Κλιματολόγος
2113010000000	Χημικός
2113020000000	Χημικός πετρελαίου
2113030000000	Χημικός φαρμακευτικής

2113040000000	Χημικός υφασμάτων
2113050000000	Επιθεωρητής ποιότητας χημικών προϊόντων
2113060000000	Επιθεωρητής ποιότητας φαρμακευτικών προϊόντων
2114010000000	Γεωλόγος γεωφυσικός
2114040000000	Ορυκτολόγος
2114050000000	Γεωλόγος πετρελαίου ή αερίου
2120010000000	Μαθηματικός
2120030000000	Στατιστικός
2120040000000	Δημογράφος
2120050000000	Αναλυτής ερευνητικής επιχείρησης
2120060000000	Ειδικός στις προβλέψεις για ενεργειακές ανάγκες
2120200000000	Αναλογιστής
2131001400016	Βοηθός κλινικής έρευνας
2131010000000	Επιδημιολόγος
2131020000000	Ειδικός Γενετικής
2131030000000	Βιοτεχνολόγος
2131040000000	Τοξικολόγος
2131050000000	Βιολόγος
2131060000000	Βακτηριολόγος
2131070000000	Φαρμακολόγος
2132010000000	Γεωργικός σύμβουλος
2132030000000	Σύμβουλος αλιείας
2132050000000	Σύμβουλος δασοκομίας
2132060000000	Γεωργικός επιστήμονας
2133010000000	Σύμβουλος περιβαλλοντικής προστασίας
2133020000000	Περιβαλλοντικός επιστήμονας
2141010000000	Μηχανικός τομέα βιομηχανίας
2141020000000	Μηχανικός τομέα παραγωγής
2141030000000	Μηχανικός τομέα υγείας και ασφάλειας
2141040000000	Μηχανικός διοικητικής μέριμνας
2141060000000	Μηχανικός προγραμματισμού
2141070000000	Διευθυντής εμπορικών σημάτων διευθυντής παραγωγής
2142010000000	Πολιτικός/-ή μηχανικός
2142020000000	Μηχανικός δομών κτιρίου
2142030000000	Μηχανικός βυθοκόρησης
2142040000000	Μηχανικός προστασίας νερού ή εδάφους
2142050000000	Υδραυλικός μηχανικός
2143010000000	Περιβαλλοντικός/-ή μηχανικός
2144001000016	Μηχανοτρονικό
2144010000000	Μηχανολόγος μηχανικός
2144020000000	Μηχανοτεχνίτης αεροσκαφών
2144030000000	Μηχανολόγος μηχανικός οχημάτων
2144050000000	Μηχανικός θαλάσσης

2144060000000	Θερμομηχανικός
2144080000000	Μηχανικός αεροδιαστήματος
2145010000000	Χημικός μηχανικός
2145020000000	Επιστήμονας τροφίμων
2146010000000	Μηχανικός μεταλλείων
2146020000000	Μεταλλουργός
2149010000000	Επιμετρητής ποσοτήτων
2149020000000	Μηχανικός υλικών
2151010000000	Ηλεκτρολόγος μηχανικός
2152010000000	Ηλεκτρονικός μηχανικός
2153010000000	Μηχανικός τηλεπικοινωνιών
2161010000000	Αρχιτέκτονας
2162010000000	Αρχιτέκτονας τοπίου
2162020000000	Αρχιτέκτονας κήπων
2163010000000	Σχεδιαστής εμπορικών προϊόντων
2163020000000	Σχεδιαστής/-τρια μόδας
2163030000000	Στυλίστας μόδας σύμβουλος ένδυσης
2163040000000	Βιομηχανικός σχεδιαστής
2163050000000	Σχεδιαστής συσκευασίας
2163060000000	Σχεδιαστής/-τρια κλωστοϋφαντουργικά προϊόντα
2163070000000	Σχεδιαστής επίπλων
2164000500016	Προγραμματιστής ακινήτων
2164010000000	Πολιοδόμος
2164030000000	Σχεδιαστής σκαφών
2165010000000	Χαρτογράφος
2165020000000	Επιθεωρητής εδάφους (γεωμέτρης)
2166000100016	Σχεδιαστής κινουμένων σχεδίων
2166000200016	Διοργανωτής/-τρια
2166000700016	Γραφίστας (ημι-ειδικευμένος)
2166000800016	Γραφίστας (ειδικευμένος)
2166010000000	Γραφίστας/-τρια σχεδιαστής
2166020000000	Σχεδιαστής πολυμέσων
2166030000000	Κατασκευαστής ιστοσελίδων
2166040000000	Εικονογράφος
2211000100016	Γιατρός ασφαλιστικής
2211010000000	Γενικός ιατρός
2211040000000	Ιατρός επιχείρησης
2212000100016	Λουτροθεραπευτής
2212000500016	Διαβητολόγος
2212000800016	Ενδοκρινολόγος
2212001000016	Γενικός ιατρός για ενήλικες
2212001100016	Γενικός ιατρός για παιδιά (παιδίατρος)
2212001200016	Γεροντολόγος

2212001300016	Αιματολόγος
2212001400016	Ανοσολόγος Αλλεργιολόγος
2212001500016	Λοιμωξιολόγος
2212002000016	Νεογνολόγος
2212004300016	Ογκολόγος
2212004500016	Ορθοπαιδικός χειρουργός
2212004600016	Ωτορινολαρυγγολόγο
2212004800016	Πνευμονολόγος
2212004900016	Ρευματολόγος
2212005000016	Σεξολόγος
2212005100016	Ειδικός στην πυρηνική ιατρική
2212010000000	Ιατρός εξειδικευμένος/-η στη χορήγηση αναισθησίας
2212020000000	Γυναικολόγος
2212030000000	Ψυχίατρος
2212040000000	Χειρουργός
2212050000000	Ουρολόγος
2212060000000	Παθολόγος
2212080000000	Γαστρεντερολόγος
2212130000000	Υγιεινολόγος υπάλληλος υγείας
2212160020316	Εσωτερικός εξειδικευμένος ιατρός
2212170000000	Καρδιολόγος
2212180000000	Ειδικός δερματολόγος
2212210000000	Νευρολόγος
2212220000000	Ειδικός οπτικός
2212260000000	Πλαστικός/-ή χειρουργός
2212320000000	Οδοντίατρος χειρουργός οδοντίατρος
2212350000000	Ακτινολόγος
2212990000000	Ιατρός όλες οι άλλες ειδικότητες
2221020000000	Επόπτης νοσοκόμων
2221030000000	Νοσοκόμα παιδιών
2221050000000	Νοσοκόμα περιοχής
2221060000000	Νοσοκόμα σε νοσοκομείο
2221070000000	Νοσοκόμος εντατικής
2221090000000	Νοσοκόμα ψυχιατρείου
2221110000000	Νοσοκόμος/-α χειρουργείου
2222010000000	Επαγγελματίας μαία
2230010000000	Ομοιοπαθητικός επαγγελματίας
2240010000018	Ασκούντες παραϊατρικά επαγγέλματα
2250010000000	Κτηνίατρος
2261010000000	Οδοντίατρος
2262010000000	Φαρμακοποιός σε νοσοκομείο ή εργοστάσιο
2262020000000	Φαρμακοποιός λιανικής πώλησης
2263010000000	Ανώτερος υπάλληλος υγιεινής ή ασφάλειας της εργασίας

2264010000000	Φυσιοθεραπευτής/-τρια
2264030000000	Θεραπευτής του αναπνευστικού συστήματος Ιατρός
2264050000000	Θεραπευτής ψυχοκινητικής
2265010000000	διαιτολόγος
2265030000000	Υπεύθυνος πληροφοριών διατροφής
2265040000013	Διατροφολόγος
2266010000000	Ακοολόγος
2266020000000	Λογοθεραπευτής
2266030000013	Ειδικός ειδών ακοής
2267010000000	Οφθαλμολόγος οφθαλμομέτρης
2267020000000	Οφθαλμίατρος
2267030000000	Ειδικός φακών επαφής
2269020000000	Θεραπευτής ποδιάτρος
2269030000000	Οστεοπαθητικός
2269040000000	Ψυχαγωγικός θεραπευτής
2269050000000	Φυσιοθεραπευτής-γυμναστής
2269060000000	Χειροπράκτης
2269120000000	Εργοθεραπευτής/-τρια
231000400016	Βοηθός φοιτητών
2310010000000	Καθηγητής μετα-δευτεροβάθμιας εκπαίδευσης γεωργικών φυτικών ζωικών περιβαλλοντικών επιστημών
2310020000000	Καθηγητής μετα-δευτεροβάθμιας εκπαίδευσης πληροφορικής επιστήμης και τα μαθηματικών
2310030000000	Καθηγητής μετα-δευτεροβάθμιας εκπαίδευσης οικονομικών επιχειρηματικών και διαχειριστικών επιστημών
2310040000000	Καθηγητής μετα-δευτεροβάθμιας εκπαίδευσης μηχανικής μεταφορών και λογιστικών επιστημών
2310050000000	Καθηγητής μετα-δευτεροβάθμιας εκπαίδευσης επιστημών υγείας
2310060000000	Καθηγητής μετα-δευτεροβάθμιας εκπαίδευσης ανθρωπιστικών επιστημών
2310070000000	Καθηγητής μετα-δευτεροβάθμιας εκπαίδευσης δημοσιογραφίας μέσω μαζικής ενημέρωσης και επικοινωνίας
2310080000000	Καθηγητής μετα-δευτεροβάθμιας εκπαίδευσης του Νομικής και Δημόσιας διοίκησης
2310090000000	Καθηγητής μετα-δευτεροβάθμιας εκπαίδευσης αναψυχής φιλοξενίας και τη γαστρονομίας
2310100000000	Καθηγητής μετα-δευτεροβάθμιας εκπαίδευσης και φυσικών επιστημών και βιολογίας
2310120000000	Καθηγητής μετα-δευτεροβάθμιας εκπαίδευσης άλλα θέματα
2310130000000	Καθηγητής μετα-δευτεροβάθμιας εκπαίδευσης ψυχολογίας παιδαγωγικά μαθήματα
2310140000000	Καθηγητής μετα-δευτεροβάθμιας εκπαίδευσης κοινωνικής εργασίας
2310150000000	Λέκτορας πανεπιστημίου γεωργικών φυτικών ζωικών περιβαλλοντικών επιστημών
2310160000000	Λέκτορας πανεπιστημίου πληροφορικής και μαθηματικών
2310170000000	Λέκτορας πανεπιστημίου οικονομίας επιχειρήσεων και επιστημών διαχείρισης
2310180000000	Λέκτορας πανεπιστημίου μηχανικής μεταφορών και λογιστικών επιστημών
2310190000000	Λέκτορας πανεπιστημίου επιστημών υγείας
2310200000000	Λέκτορας πανεπιστημίου ανθρωπιστικών επιστημών



2310210000000	Λέκτορας πανεπιστημίου δημοσιογραφίας μέσωσ μαζικής ενημέρωσης και επικοινωνίας
2310220000000	Λέκτορας πανεπιστημίου Νομικής και δημόσιας διοίκησης
2310230000000	Λέκτορας πανεπιστημίου αναψυχής φιλοξενίας και γαστρονομίας
2310240000000	Λέκτορας πανεπιστημίου φυσικής και βιολογίας
2310260000000	Λέκτορας πανεπιστημίου άλλα θέματα
2310270000000	Λέκτορας πανεπιστημίου ψυχολογίας παιδαγωγικών θεμάτων
2310280000000	Λέκτορας πανεπιστημίου κοινωνικής εργασίας
2310290000000	Καθηγητής πανεπιστημίου γεωργικών φυτικών ζωικών περιβαλλοντικών επιστημών
2310300000000	Καθηγητής πανεπιστημίου πληροφορικής και μαθηματικών
2310310000000	Καθηγητής πανεπιστημίου οικονομίας επιχειρήσεων και της διαχείρισης
2310320000000	Καθηγητής πανεπιστημίου μηχανικής μεταφορών και λογιστικών επιστημών
2310330000000	Καθηγητής πανεπιστημίου επιστημών υγείας
2310340000000	Καθηγητής πανεπιστημίου ανθρωπιστικών επιστημών
2310350000000	Καθηγητής πανεπιστημίου δημοσιογραφίας μέσωσ μαζικής ενημέρωσης και επικοινωνίας
2310360000000	Καθηγητής πανεπιστημίου νομικής και της δημόσιας διοίκησης
2310370000000	Καθηγητής πανεπιστημίου αναψυχής φιλοξενίας και γαστρονομίας
2310380000000	Καθηγητής πανεπιστημίου φυσικής και βιολογίας
2310400000000	Καθηγητής πανεπιστημίου άλλα θέματα
2310410000000	Καθηγητής πανεπιστημίου ψυχολογίας παιδαγωγικών θεμάτων
2310420000000	Καθηγητής πανεπιστημίου κοινωνικής εργασίας
2310430000000	Ερευνητής γεωργικών φυτικών ζωικών περιβαλλοντικών επιστημών
2310430000099	Επιστημονικός συνεργάτης (όλα τα άλλα)
2310440000000	Ερευνητής πληροφορικής και μαθηματικών
2310450000000	Ερευνητής οικονομικών και διοίκησης επιχειρήσεων
2310460000000	Ερευνητής μηχανικής μεταφορών και λογιστικών επιστημών
2310470000000	Ερευνητής υγειονομικών επιστημών
2310480000000	Ερευνητής ανθρωπιστικών επιστημών
2310490000000	Ερευνητής δημοσιογραφίας μέσωσ μαζικής ενημέρωσης και επικοινωνίας
2310500000000	Ερευνητής νομικής και δημόσιας διοίκησης
2310510000000	Ερευνητής αναψυχής φιλοξενίας και γαστρονομίας
2310520000000	Ερευνητής φυσικών και βιολογικών επιστημών
2310540000000	Ερευνητής όλα τα άλλα θέματα
2310550000000	Ερευνητής ψυχολογικών παιδαγωγικών θεμάτων
2310560000000	Ερευνητής κοινωνικός λειτουργός όλα τα άλλα
2310570000000	Υποψήφιος διδάκτορας γεωργικών φυτικών ζωικών περιβαλλοντικών επιστημών
2310580000000	Υποψήφιος διδάκτορας πληροφορικής και μαθηματικών
2310590000000	Υποψήφιος διδάκτορας οικονομικών επιχειρηματικών και διαχειριστικών επιστημών
2310600000000	Υποψήφιος διδάκτορας μηχανικών μεταφορικών και λογιστικών επιστημών
2310610000000	Υποψήφιος διδάκτορας επιστημών υγείας
2310620000000	Υποψήφιος διδάκτορας ανθρωπιστικών επιστημών

2310630000000	Υποψήφιος διδάκτορας δημοσιογραφίας μέσω μαζικής ενημέρωσης και επικοινωνίας
2310640000000	Υποψήφιος διδάκτορας νομικής και δημόσιας διοίκησης
2310650000000	Υποψήφιος διδάκτορας αναψυχής φιλοξενίας και τη γαστρονομίας
2310660000000	Υποψήφιος διδάκτορας φυσικών και βιολογικών επιστημών
2310680000000	Υποψήφιος διδάκτορας όλα τα άλλα θέματα
2310690000000	Υποψήφιος διδάκτορας ψυχολογίας και παιδαγωγικών μαθημάτων
2310700000000	Υποψήφιος διδάκτορας κοινωνικής εργασίας
2320010000000	Καθηγητής επαγγελματικής κατάρτισης γεωργικών και κτηνιατρικών θεμάτων
2320020000000	Καθηγητής επαγγελματικής κατάρτισης πληροφορικής επιστήμης και μαθηματικών
2320030000000	Καθηγητής επαγγελματικής κατάρτισης οικονομικών επιχειρήσεων και θεμάτων διαχείρισης
2320040000000	Καθηγητής επαγγελματικής κατάρτισης παιδαγωγικής και εκπαιδευτικών προγραμμάτων
2320050000000	Καθηγητής επαγγελματικής κατάρτισης μηχανικής παραγωγής και κατασκευών
2320060000000	Καθηγητής επαγγελματικής κατάρτισης γενικών προγραμμάτων κανένα συγκεκριμένο τομέα
2320070000000	Καθηγητής επαγγελματικής κατάρτισης υγείας και ευημερίας των ατόμων
2320080000000	Καθηγητής επαγγελματικής κατάρτισης ανθρωπιστικών επιστημών γλωσσών και καλών τεχνών
2320090000000	Καθηγητής επαγγελματικής κατάρτισης νομικής και δημόσιας διοίκησης
2320100000000	Καθηγητής επαγγελματικής κατάρτισης φυσικών επιστημών και βιολογίας
2320110000000	Καθηγητής επαγγελματικής κατάρτισης κοινωνικής εργασίας κοινωνικών επιστημών
2320990000000	Καθηγητής επαγγελματικής κατάρτισης άλλα θέματα
2330010000000	Καθηγητής δευτεροβάθμιας εκπαίδευσης γεωργικών και κτηνιατρικών θεμάτων
2330020000000	Καθηγητής δευτεροβάθμιας εκπαίδευσης πληροφορικής επιστήμης και των μαθηματικών
2330030000000	Καθηγητής δευτεροβάθμιας εκπαίδευσης οικονομικών επιχειρήσεων και θεμάτων διαχείρισης
2330040000000	Καθηγητής δευτεροβάθμιας εκπαίδευσης παιδαγωγικής και κατάρτισης εκπαιδευτικών
2330050000000	Καθηγητής δευτεροβάθμιας εκπαίδευσης μηχανικής επεξεργασίας και κατασκευής
2330060000000	Καθηγητής δευτεροβάθμιας εκπαίδευσης γενικών προγραμμάτων όχι συγκεκριμένος τομέας
2330070000000	Καθηγητής δευτεροβάθμιας εκπαίδευσης υγείας και της ευημερίας των ατόμων
2330080000000	Καθηγητής δευτεροβάθμιας εκπαίδευσης ανθρωπιστικών επιστημών γλωσσών και καλών τεχνών
2330090000000	Καθηγητής δευτεροβάθμιας εκπαίδευσης νομικής και δημόσιας διοίκησης
2330100000000	Καθηγητής δευτεροβάθμιας εκπαίδευσης φυσικών επιστημών και βιολογίας
2330120000000	Καθηγητής δευτεροβάθμιας εκπαίδευσης κοινωνικής εργασίας κοινωνικών επιστημών
2330990000000	Καθηγητής δευτεροβάθμιας εκπαίδευσης κ.α
2341010000000	Δάσκαλος/-α δημοτικού
2342010000000	Βρεφονηπιοκόμος
2351001000016	Σχολικός διοργανωτής

2351010000000	Εκπαιδευτικός ειδικής αγωγής
2351020000000	Εκπαιδευτικός σύμβουλος
2351030000000	Σχολικός/-ή επιθεωρητής/-τρια
2351140000000	Διαχειριστής εκπαίδευσης
2352010000000	Δάσκαλος δημοτικού σχολείου για παιδιά με ειδικές ανάγκες
2352020000000	Δάσκαλος γυμνασίου για άτομα με ειδικές ανάγκες
2352030000000	Ειδικευμένος/-η εκπαιδευτικός
2352040000000	Επαγγελματίας διδασκαλίας σε άτομα με ειδικές ανάγκες κ.α
2353010000000	Καθηγητής δεύτερης γλώσσας
2353990000000	Καθηγητής γλωσσών κ.α
2354010000000	Δάσκαλος/-α μουσικής
2355010000000	Δάσκαλος τεχνών
2355020000000	Δάσκαλος/-α υποκριτικής τέχνης
2356010000000	Εκπαιδευτής Τ/Π
2359010000000	Γυμναστής/-τρια
2359060000000	Σύμβουλος για μαθητές και νέους
2411000200016	Λογιστής - ορκωτός και πιστοποιημένος
2411000300016	Λογιστής – διεύθυνση
2411000400016	Λογιστής – πτυχιούχους
2411000800016	Εγκεκριμένος λογιστής
2411010000000	Λογιστής/-τρια επιστημονικής κατάρτισης
2411020000000	Λειτουργός σωφρονιστικού ιδρύματος
2411030000000	Οικονομικός ελεγκτής ορκωτός λογιστής
2411040000000	Εσωτερικός ελεγκτής
2412010000000	Χρηματοοικονομικός/-ή σύμβουλος
2413010000000	Οικονομικός/-ή αναλυτής/-τρια
2421010000000	Αναλυτής οργανισμού
2421020000000	Επιχειρησιακός/-ή σύμβουλος
2422002000016	Πολιτικός αρμόδιος
2422002200016	Ανώτερος υπάλληλος προγράμματος
2422002300016	Ανώτερος υπάλληλος έργων
2422020000000	Πολιτικός σύμβουλος
2423010000000	Σύμβουλος εργασίας
2423020000000	Υπεύθυνος για βιομηχανικές σχέσεις (εταιρίες αθλητικών)
2423030000000	Αναλυτής εργασίας
2423050000000	Υπεύθυνος διεύθυνσης
2423060000000	Σύμβουλος ανθρώπινου δυναμικού
2424000400016	Επαγγελματίας σύμβουλος επιμόρφωσης και ανάπτυξης του προσωπικού
2431010000000	Σύμβουλος διαφημιστικών εταιρειών
2431020000000	Επαγγελματίας σύμβουλος marketing
2431030000000	Καλλιτεχνικός διευθυντής διαφημίσεων
2431040000000	Κειμενογράφος διαφημίσεων
2431060000000	Σχεδιαστής διαφημίσεων

2431070000000	Επαγγελματίας σύμβουλος επικοινωνιών
2431080000000	Αναλυτής/-τρια αγοράς
2431090000000	Επαγγελματίας διαδικτυακού μάρκετινγκ
2431100000000	Ερευνητής αγοράς
2432000100016	Ανώτερος υπάλληλος σε καμπάνιες
2432010000000	Επαγγελματίας σύμβουλος δημοσίων σχέσεων
2432010127600	Σύμβουλος δημοσίων σχέσεων
2433001500016	Επαγγελματίας σύμβουλος τεχνικών ή ιατρικών πωλήσεων(όχι στην Τ/Π)
2433020000000	Μηχανικός πωλήσεων
2433130000000	Εμπορικός αντιπρόσωπος φαρμακευτικών και ιατρικών προϊόντων
2434010000000	Επαγγελματίας σύμβουλος πωλήσεων Τ/Π
2511010000000	Αναλυτής συστημάτων Τ/Π
2511010127600	Σχεδιαστής συστημάτων Τ/Π
2511020000000	Σύμβουλος Τ/Π
2511040000000	Αρχηγός μελέτης στην τεχνολογία της πληροφορίας
2511050000000	Αναλυτής πληροφοριών Τ/Π
2512010000000	Μηχανικός λογισμικού Τ/Π
2513001400016	Προγραμματιστής διαδικτύου
2513010000000	Υπεύθυνος ανάπτυξης πολυμέσων
2514010000000	Προγραμματιστής εφαρμογών Τ/Π
2519010000000	Μηχανικός ηλεκτρονικών υπολογιστών
2519020000000	Ελεγκτής λογισμικού Τ/Π
2521010000000	Σχεδιαστής/-τρια βάσεων δεδομένων
2521020000000	Διαχειριστής βάσης δεδομένων (dba)
2522010000000	Διαχειριστής συστημάτων Τ/Π
2523010000000	Ειδικός δικτύων Τ/Π
2529010000000	Ελεγκτής τεχνολογιών της πληροφορίας
2611010000000	Δικηγόρος
2611020000000	Εισαγγελέας
2611030000000	Νομικός σύμβουλος
2612010000000	Δικαστής
2619010000000	Συμβολαιογράφος
2621010000000	Αρχαιοφύλακας
2621020000000	Έφορος αρχαιοτήτων μουσείων
2622010000000	Βιβλιοθηκάριος
2622020000000	Τεκμηριωτής
2631010000000	Οικονομολόγος
2631010127600	Οικονομολόγος μάρκετινγκ και πωλήσεων
2631020000000	Οικονομέτρης
2632001700016	Κοινωνικός επιστήμονας όλα τα άλλα
2632001800016	Κοινωνιολόγος
2632040000000	Γεωγράφος
2632050000000	Αρχαιολόγος

2633010000000	Φιλόσοφος
2633020000000	Ιστορικός
2633030000000	Πολιτικός επιστήμονας
2634010000000	Ψυχολόγος
2634020000000	Εκπαιδευτής
2635004700016	Σύμβουλος κοινωνικής παιδαγωγικής
2635020000000	Σύμβουλος οικογένειας παιδιού ή γάμου
2635030000000	Σύμβουλος πνευματικής υγείας ή καταχρήσεων
2635050000000	Σύμβουλος αποκατάστασης
2635090000000	Αξιωματικός αποφυλακίσεων με αναστολή
2635100000000	Επιτηρητής κατάδικου που έχει απολυθεί δοκιμαστικώς
2635180000000	Σύμβουλος για προβλήματα εξάρτησης
2636001900016	Ιερέας υπουργός ιμάμης
2641010000000	Συγγραφέας
2641020000000	Αρθρογράφος σχολιαστής
2641030000000	Συγγραφέας τεχνικών θεμάτων
2641040000000	Συντάκτης βιβλία
2642000600018	Αρχισυντάκτης
2642010000000	Δημοσιογράφος
2642020100021	Επεξεργαστής γραφικών
2642020127600	Επιμελητής/-τρια εικόνων
2642030000000	Ανταποκριτής μέσων μαζικής ενημέρωσης
2642040000000	Αναλυτής ειδήσεων
2642060000000	Υπεύθυνος Τύπου
2642080000000	Δημοσιογράφος αποστολών
2642090000000	Δημοσιογράφος διαδικτύου
2642100000000	Συντάκτης εικόνας
2642110000000	Ελεγκτής γεγονότων
2642120000000	Δημοσιογράφος-καμεραμάν
2642120000021	Δημοσιογράφος δεδομένων
2642130000000	Επικεφαλής γραφείου ειδήσεων
2642200000000	Συνεντευκτής μέσων μαζικής ενημέρωσης
2643000300016	Ορκωτός διερμηνέας
2643001800016	Ορκωτός μεταφραστής
2643010000000	Μεταφραστής/-τρια
2643020000000	Διερμηνέας
2643030000000	Γλωσσολόγος
2651010000000	Καλλιτέχνης ζωγράφος
2651030000000	Συντηρητής εικόνων ή αντικών
2652010000000	Μουσικός
2652020000000	Τραγουδιστής
2652030000000	Μουσικός ενορχηστρωτής
2652040000000	Διευθυντής χορωδίας μάεστρος μουσικής

2653010000000	Χορευτής/-τρια
2653020000000	Χορογράφος
2654000200016	Σκηνοθέτης κινουμένων σχεδίων
2654000300016	Ολοκλήρωση κινουμένων σχεδίων
2654000400016	Παραγωγός κινουμένων σχεδίων
2654000500016	Βοηθός παραγωγού κινουμένων σχεδίων
2654010000000	Σκηνοθέτης κινηματογράφου θεάτρου ή σχετικών
2654020000000	Παραγωγός κινηματογράφου θεάτρου ή σχετικών
2655010000000	Ηθοποιός κινηματογράφου θεάτρου ή σχετικών
2656010000000	Εκφωνητής στο ραδιόφωνο την τηλεόραση ή άλλα μέσα
2656020000000	Ντίσκ-τζόκεϋ
2656030000000	Καλλιτέχνης ψυχαγωγικού προγράμματος
2659020000000	Κλόουν ακροβάτης μάγος υπνωτιστής
3111020000000	Τεχνικός γεωλογίας ή ορυκτών
3111030000000	Τεχνικός δοκιμής γεωλογικών δειγμάτων
3111040000000	Τεχνικός μετεωρολογίας ή ωκεανογραφίας
3111050000000	Τεχνικός πυρηνικού ελέγχου
3112010000000	Πολιτικός υπομηχανικός
3112020000000	Επιθεωρητής κατασκευών ή κτηρίων
3112030000000	Εμπειρογνώμονας πυρκαγιάς
3113010000000	Τεχνικός εφαρμοσμένης ηλεκτρολογικής μηχανικής
3113020000000	Μηχανικός ηλεκτρικών συστημάτων
3114010000000	Τεχνικός εφαρμοσμένης ηλεκτρονικής μηχανικής
3114020000000	Χειριστής μηχανών επεξεργασίας ημιαγωγών
3115010000000	Τεχνικός εφαρμοσμένης μηχανολογικής μηχανικής
3115020000000	Τεχνικός κοραλλιογενών υφάλων
3115030000000	Υπεύθυνος χώρου επισκευής πλοίων υποβρυχίων κτλ της δεξαμενής νερού
3116010000000	Τεχνικός εφαρμοσμένης χημικής μηχανικής
3116020000000	Εργάτης φωτογραφικής διαδικασίας
3117010000000	Τεχνικός μεταλλειολογίας
3117020000000	Τεχνικός μεταλλουργίας
3117030000000	Τεχνικός εργαστηρίου για ατσάλι και άλλα μέταλλα
3118010000000	Σχεδιαστής αρχιτεκτονικού ή αστικού έργου
3118020000000	Τεχνικός εικονογράφος
3118030000000	Συντάκτης ηλεκτρικού ή ηλεκτρονικού έργου
3118040000000	Συντάκτης μηχανικού έργου
3118050000000	Συντάκτης για όλα τα άλλα
3119030000000	Τεχνικός εργαστηρίου για τσιμέντο ασφαλτο ασβέστη και άλλα συναφή προϊόντα
3119040000000	Τεχνικός εργαστηρίου για πλαστικά πλακάκια και χημικά
3119990027600	Τεχνικός μηχανικός (όλα τα άλλα)
3121010000000	Επόπτης ορυχείου
3122010000000	Αρχιεπόπτης ελέγχου διαδικασίας βιομηχανικής παραγωγής κατασκευής μετάλλου

3123000200016	Εργολάβος κατασκευής δρόμων ύδρευσης
3123030000000	Διευθυντής προγράμματος δημοσίων έργων
3123040000000	Προϊστάμενος/-η εργοταξίου
3123050000000	Εργολάβος κατασκευής
3123060000000	Σχεδιαστής κατασκευής
3131010000000	Χειριστής θαλάμου ελέγχου παραγωγής ενέργειας
3132010000000	Χειριστής μονάδας επεξεργασίας πόσιμου νερού
3132020000000	Χειριστής μονάδων αποβλήτων νερού
3132030000000	Ελεγκτής διαδικασίας αποτεφρωτήρων απορριμμάτων
3133010000000	Ελεγκτής διαδικασίας χημικών προϊόντων
3133030000000	Ελεγκτής φαρμακευτικής διαδικασίας
3134010000000	Χειριστής εγκαταστάσεων καθαρισμού πετρελαίου ή φυσικού αερίου
3134010120300	Χειριστής αίθουσας ελέγχου αερίου
3134020000000	Χειριστής μονάδας φυσικού αερίου
3135010000000	Ελεγκτής διαδικασίας παραγωγής μετάλλων
3139010000000	Ελεγκτής διαδικασίας κ.α
3139020000000	Ελεγκτής αυτόματης γραμμής παραγωγής
3139050000000	Χειριστής βιομηχανικών ρομπότ
3139060000000	Ελεγκτής κυκλοφορίας (τραίνο)
3139070000000	Ελεγκτής κυκλοφορίας (τραμ μετρό μεταφοράλεωφορείων)
3139080000000	Ελεγκτής διαδικασίας παραγωγής ποτών
3139090000000	Ελεγκτής διαδικασίας γαλακτοκομικών προϊόντων
3139100000000	Ελεγκτής διαδικασίας παραγωγής αλευριού
3139110000000	Ελεγκτής διαδικασίας παραγωγής ζάχαρης
3139120000000	Ελεγκτής διαδικασίας παραγωγής πολτού ή χαρτιού
3141010000000	Τεχνικός εργαστηρίων βιολογίας βιοτεχνολογίας
3141020000000	Τεχνικός εργαστηρίων νερού γάλακτος ποτών
3141030000000	Τεχνικός αλιείας
3142010000000	Τεχνικός γεωργίας
3142040000000	Ανθοκόμος
3142050000000	Τεχνικός φυτοκομίας
3142060000000	Αναπληρωτής γεωπόνος
3143010000000	Τεχνικός δασοκομίας
3151010000000	Τεχνικός εφαρμοσμένης μηχανικής σκαφών
3152003000016	Πιλότος δευτέρου σκάφους
3152003200016	Πιλότος τρίτου σκάφους
3152010000000	Αξιωματικός καταστρώματος πλοίων
3152020000000	Πλοηγός
3152030000000	Καπετάνιος σκαφών θαλάσσης
3152040000013	Καπετάνιος ρυμουλκού πλοίου
3152050000013	Καπετάνιος
3152060000013	Πηδαλιούχος
3153010000000	Κυβερνήτης συγκυβερνήτης αεροσκάφους

315302000000	Πιλότος ελικοπτέρων
315401000000	Ελεγκτής εναέριας κυκλοφορίας
315501000000	Τεχνικός ασφάλειας εναέριας κυκλοφορίας
3211000700016	Τεχνικός απεικόνισης
321101000000	Θεράπων ιατρός ακτινολόγος
321102000000	Χειριστής ηλεκτροκαρδιογραφικού εξοπλισμού
321103000000	Χειριστής ηλεκτροεγκεφαλογράφου
321106000000	Βοηθός ιατρού
321107000000	Υπερηχογράφος
321108000000	Βοηθός ακτινολόγου
321119000000	Τεχνολόγος πυρηνικής ιατρικής
321201000000	Τεχνικός ιατρικών εργαστηρίων
321202000000	Τεχνικός εργαστηρίων παθολογίας
321204000000	Τεχνικός εργαστηρίων οφθαλμικής
321301000000	Τεχνικός εργαστηρίων φαρμακολογίας
321302000000	Τεχνικός φαρμακευτικής
321305000000	Βοηθός φαρμακείων (ειδικευόμενος)
321401000000	Τεχνικός ιατρικής προσθετικής
321402000000	Τεχνικός οδοντικής προσθετικής
321403000000	Κατασκευαστής χειρουργικών συσκευών
322101000000	Επαγγελματίας νοσηλεύτης
322103000000	Νοσοκόμος/-α επιχείρησης
322104000000	Ιδιωτική νοσοκόμα
322105000000	Νοσοκόμος/-α σχολείου
322106000000	Νοσοκόμος/-α ασθενοφόρων
322201000000	Βοηθός μαίας
323001000000	Βοηθός επαγγελματία παραδοσιακής ή συμπληρωματικής ιατρικής
324001000000	Τεχνικός κτηνιάτρου
324002000000	Εργάτης/-τρια τεχνητής γονιμοποίησης
324014000000	Εμβολιαστής κτηνιατρικής
325101000000	Βοηθός οδοντίατρου
325102000000	Οδοντίατρος - Υγιεινολόγος
325201000000	Τεχνικός Ιατρικών αρχείων ή πληροφοριών υγείας
325301000000	Κοινωνικός λειτουργός
325401000000	Οπτικός που εκτελεί συνταγές
325501000000	Βοηθός φυσιοθεραπευτή
325503000000	Φυσιοθεραπευτής/-τρια που κάνει χειρομαλάξεις
325504000000	Μασέρ
325601000000	Ιατρικός βοηθός
325602000000	Βοηθός αναισθησιολόγου
325603000000	Βοηθός παθολόγου
325701000000	Περιβαλλοντικός/-ή επιθεωρητής/-τρια
325702000000	Επιθεωρητής υγιεινής ή ασφάλειας της εργασίας



3257030000000	Επιθεωρητής εργασίας
3257040000000	Κτηνιατρικός επιθεωρητής
3257180000000	Υγειονομικός επιθεωρητής
3257190000000	Επιθεωρητής αερίου εγκαταστάσεων ηλεκτρικής ενέργειας υδάτινων έργων
3257210000013	Ελεγκτής ποιότητας ασφάλειας και υγείας
3257990000000	Επιθεωρητής ποιότητας για όλα τα άλλα
3258010000000	Νοσοκόμος ασθενοφόρου
3259070000000	Ψυχοθεραπευτής
3311030000000	Μεσίτης Επενδύσεων
3311050000000	Χρηματιστής/-τρια μετοχών
3311060000000	Σύμβουλος επενδύσεων
3312010000000	Πιστωτικός αναλυτής
3312020000000	Προσωπικός οικονομικός σύμβουλος
3312030000000	Υπεύθυνος χορήγησης δανείου
3313000200016	Διαχειριστής εθνικού λογαριασμού
3313000900016	Διαχειριστής περιφερειακού λογαριασμού
3313010000000	Διευθυντής λογιστής για ιδιώτες
3313030000000	Βοηθός λογιστή
3313040000000	Λογιστής/-τρια καταστιχογράφος
3313060000000	Εκτιμητής/-τρια κόστους
3313070000000	Διαχειριστής μισθοδοσίας και προσωπικού
3313990000000	Διευθυντής λογιστικών για όλους τους άλλους πελάτες
3314010000000	Τεχνικός στατιστικής
3314020000000	Διευθυντής στατιστικών δεδομένων
3314030000000	Τεχνικός μαθηματικών
3315010000000	Εκτιμητής επιχειρήσεων
3315020000000	Εκτιμητής ζημίας
3315030000000	Εκτιμητής ακινήτων
3315050000000	Εκτιμητές ασφαλιστικής απαίτησης
3321000000000	Ασφαλειομεσίτης/-τρια
3321010000000	Ασφαλιστικός αντιπρόσωπος
3321020000000	Υπάλληλος ασφαλιστικής
3322000000000	Εμπορικός αντιπρόσωπος
3322010000000	Διευθυντής μεταπώλησης
3322020000000	Πωλητής/-τρια αυτοκινήτων
3322050000000	Εμπορικός αντιπρόσωπος αγροτικών προϊόντων
3322060000000	Εμπορικός αντιπρόσωπος χημικών προϊόντων
3322070000000	Εμπορικός αντιπρόσωπος πολιτικής μηχανικής
3322080000000	Εμπορικός αντιπρόσωπος εξοπλισμού υπολογιστών ή εξαρτημάτων
3322090000000	Εμπορικός αντιπρόσωπος για κατασκευές κτηρίων
3322100000000	Εμπορικός αντιπρόσωπος για εξοπλισμούς κατασκευών ή εξαρτημάτων
3322110000000	Εμπορικός αντιπρόσωπος για δραστηριότητες εγκατάστασης στη κατασκευή
3322120000000	Εμπορικός αντιπρόσωπος εκπαιδευτικού υλικού

3322130000000	Εμπορικός αντιπρόσωπος ηλεκτρικών συσκευών ή εξαρτημάτων
3322140000000	Εμπορικός αντιπρόσωπος χρηματοοικονομικών προϊόντων
3322150000000	Εμπορικός αντιπρόσωπος τρόφιμων ποτών προϊόντων καπνού
3322160000000	Εμπορικός αντιπρόσωπος υαλικών προϊόντων
3322170000000	Εμπορικός αντιπρόσωπος μηχανών συσκευών οχημάτων
3322180000000	Εμπορικός αντιπρόσωπος μεταλλικών προϊόντων σχεδιασμός μετάλλων
3322210000000	Εμπορικός αντιπρόσωπος ενδυμάτων δερμάτινων ειδών
3322220000000	Εμπορικός αντιπρόσωπος καουτσούκ πλαστικών προϊόντων
3322230000000	Εμπορικός αντιπρόσωπος τεχνικών προϊόντων
3322240000000	Διευθυντής λογιστής για πελάτες χονδρικής πώλησης
3322990000000	Εμπορικός αντιπρόσωπος όλα τα άλλα προϊόντα
3323000000000	Αγοραστής
3323010000000	Προμηθευτής αγροτικών προϊόντων
3323020000000	Προμηθευτής Χημικών προϊόντων
3323030000000	Προμηθευτής εξοπλισμών για υπολογιστές
3323040000000	Προμηθευτής εκπαιδευτικών υλικών
3323050000000	Προμηθευτής φαρμακευτικών προϊόντων
3323060000000	Προμηθευτής τεχνικών προϊόντων
3324010000000	Εμπορευματομεσίτης
3324020000000	Έμπορος αερίου ηλεκτρικής ενέργειας ή καυσίμων
3324040000000	Μεσίτης εμπορευμάτων
3324050000000	Έμπορος ζώων
3324060000000	Μεσίτης πλοίων ή μεσίτης αποστολών
3331010000000	Μεσάζων εκτελωνισμού
3332010000000	Διοργανωτής συνεδρίων ή διάφορων συμβάντων
3332030000000	Διοργανωτής ταξιδιού
3333010000000	Υπάλληλος εργασίας
3333030000000	Εργολάβος εργασίας
3333040000000	Πράκτορας καλλιτεχνών
3333050000000	Μάνατζερ αθλητών
3334000100016	Επόπτης/-τρια κατοικιών
3334010000000	Κτηματομεσίτης
3334020000000	Κτηματομεσίτης ή Αντιπρόσωπος ιδιοκτησίας
3339010000000	Εκπαιδευτικός δημοπράτης
3339020000000	Αντιπρόσωπος διπλωμάτων ευρεσιτεχνίας
3341010000000	Αρχιεπίσκοπος ταμείων γκισέ
3341020000000	Αρχιεπίσκοπος υπαλλήλων γραφείου
3341030000000	Αρχιεπίσκοπος εργαζομένων εσωτερικών γραφείων
3341040000000	Διευθυντής γραφείου
3342010000000	Γραμματέας δικηγορικού γραφείου
3343010000000	Γραμματέας διοικητικού γραφείου
3343020000000	Γραμματέας διευθυντή
3343040000000	Προσωπικός βοηθός

334305000000	Γραμματέας έργου
334306000000	Εκτελεστικός βοηθός
334401000000	Ιατρικός/-ή γραμματέας
3344010127600	Οδοντιατρικός γραμματέας
335101000000	Επιθεωρητής/-τρια τελωνείου
335102000000	Συνοριοφύλακας
335103000000	Ανώτερος υπάλληλος γραφείου μετανάστευσης
335114000000	Αστυνομικός ελεγκτής διαβατηρίων
335201000000	Ανώτερος υπάλληλος κυβερνητικού φόρου
335202000000	Συλλέκτης κεφαλαίων
335203000000	Φορολογικός σύμβουλος
335204000000	Φορολογικός επιθεωρητής
335301000000	Εργαζόμενος προγράμματος απόφασης επιλεξιμότητας
335302000000	Ελεγκτής επιλεξιμότητας κυβερνητικών προγραμμάτων
335401000000	Κυβερνητικός εξουσιοδοτημένος ανώτερος υπάλληλος
335402000000	Εξουσιοδοτημένος ανώτερος υπάλληλος
335413000000	Ανώτερος υπάλληλος έκδοσης διαβατηρίων
335414000000	Εξουσιοδοτημένος ανώτερος υπάλληλος επιχειρησιακών αδειών
335415000000	Εξουσιοδοτημένος ανώτερος υπάλληλος αδειοδότησης οικοδόμησης κτηρίου
335501000000	Επιθεωρητής/-τρια αστυνομίας
335502000000	Αστυνομικός ντετέκτιβ
335503000000	Αρχιεπίοπτης επιθεωρητών ή αστυνομικών ντετέκτιβ
335504000000	Πράκτορας αστυνομικής έρευνας
335505000000	Ιδιωτικός/-ή αστυνομικός ντετέκτιβ
3359003100016	Επίσημος καταχωρητής
335901000000	Ελεγκτής αυτοκινήτων και άλλων οχημάτων
335902000000	Επιθεωρητής κυβερνητικής ιδιοκτησίας
335904000000	Επιθεωρητές βαρών ή μέτρων
335906000000	Επιθεωρητές λιμένων αερολιμένων σιδηροδρόμων
335907000000	Επιθεωρητής γεωργίας
335999000000	Επιθεωρητής κ.α
341101000000	Δικαστικός κλητήρας
341102000000	Υπάλληλος γραμματείας δικαστηρίου
341103000000	Νομικός υπάλληλος
3411030127600	Παρανομικός
341104000000	Βοηθός επαγγελματία νομικού τομέα
3412007400016	Οικιστικός μέντορας
341203000000	Ανώτερος υπάλληλος εκπαιδευτικής ευημερίας
341214000000	Υπάλληλος κοινοτικών υπηρεσιών
341299000000	Βοηθοί κοινωνικών λειτουργών όλα τα άλλα
341301000000	Θρησκευτικός εργαζόμενος
341302000000	Στρατιώτης Σωτηρίας
341303000000	Θρησκευτικός Θεραπευτής

3421020000000	Επαγγελματίας αθλητής
3422010000000	Προπονητής αθλημάτων
3422020000000	Διαιτητές αθλημάτων
3422030000000	Διαιτητής
3422040000000	Εκπαιδευτής σκι
3422050000000	Δάσκαλος κολύμβησης
3423000200016	Βοηθός κινουμένων σχεδίων
3423010000000	Εκπαιδευτής φυσικής κατάστασης
3423020000000	Δάσκαλος ιππασίας
3423030000000	Εργαζόμενος προγραμμάτων αναπτυχίας αθλητισμού
3423040000000	Εξωτερικός ξεναγός περιπέτειας
3423070000000	Εργαζόμενος προγράμματος αναπτυχίας για τα παιδιά
3423080000000	Εργαζόμενος προγράμματος αναπτυχίας για τους ηλικιωμένους
3423090000000	Εργαζόμενος προγράμματος αναπτυχίας για άτομα με ειδικές ανάγκες
3423100000000	Εργαζόμενος προγράμματος αναπτυχίας για τον ελεύθερο χρόνο διακοπές
3431001400018	Φωτογράφος δημοσιογραφίας
3431010000000	Φωτογράφος διαφημίσεων
3431020000000	Φωτογράφος-καλλιτέχνης
3431030000000	Φωτογράφος πορτρέτων γάμων ή άλλων γεγονότων
3431040000000	Φωτογράφος Τύπου
3431990000000	Φωτογράφος κ.α
3432010000000	Αρχιτέκτονας - διακοσμητής εσωτερικών χώρων
3432020000000	Διακοσμητής εσωτερικού χώρου
3432030000000	Διακοσμητής βιτρινών
3432040000000	Διακοσμητής εκθέσεων
3432080000000	Σκηνογράφος σχεδιαστής στάσεων
3432090000000	Έμπορος οπτικών
3433010000000	Τεχνικός γκαλερύ
3433020000000	Τεχνικός μουσείων
3433030000000	Τεχνικός βιβλιοθήκης
3434010000000	Αρχιμάγειρας
3435000100016	Βοηθός σκηνοθέτη κινουμένων σχεδίων
3435030000000	Βοηθός σεναριογράφου
3435040000000	Τεχνικός φωτισμού
3511020000000	Τεχνικός λειτουργιών Τ/Π
3512010000000	Τεχνικός υποστήριξης χρηστών Τ/Π
3513010000000	Τεχνικός δικτύων υπολογιστών
3513020000000	Τεχνικός συστημάτων υπολογιστή
3513030000000	Τεχνικός ελέγχου λογισμικού Τ/Π
3514000400016	Διευθυντής διαδικτύου
3514010000000	Τεχνικός διαδικτύου
3521010000000	Χειριστής ραδιοτηλεοπτικού εξοπλισμού
3521020000000	Χειριστής εξοπλισμού ήχου

3521030000000	Χειριστής κάμερας
3521040000000	Χειριστής δωματίου ελέγχου εξοπλισμού
3521050000000	Χειριστής εξοπλισμού μεταγλωτισμού
3521070000000	Χειριστής φωτισμού και ήχου(σκηνή)
3521100000000	Χειριστής ραδιοφωνικού εξοπλισμού
3521120000000	Χειριστής εξοπλισμού καταγραφής ήχου
3521130000000	Ηχολήπτης
3521140000000	Χειριστής εξοπλισμού στούντιο
3521150000000	Χειριστής μεταφορικού εξοπλισμού
3522010000000	Τεχνικός εφαρμοσμένης μηχανικής τηλεπικοινωνιών
3522020000000	Τεχνικός Ηλεκτρονικών συστημάτων αεροσκαφών
3522030000000	Τεχνικός ραντάρ και σόναρ
4110000200016	Διοικητικός υπάλληλος δασών
4110000300016	Αξιωματικός γης
4110030000000	Υπάλληλος τράπεζας
4110040000000	Υπάλληλος μάρκετινγκ
4110050000000	Υπάλληλος γραφείου
4110060000000	Υπάλληλος προμήθειας
4110070000000	Υπάλληλος δημοσίων σχέσεων
4110090000000	Δημοτικός/-ή υπάλληλος
4120020000000	Γραμματέας πρακτικών
4120040000000	Γραμματέας ομάδας ή τμήματος
4120050000000	Υπάλληλος γραμματείας
4120060000000	Γραμματέας
4120070000000	Βοηθός σύνταξης
4120070127600	Εργαζόμενος σε εκδοτικό οίκο
4120990000000	Γραμματέας όλα τα άλλα
4131000700016	Δακτυλογράφος ή χειριστής μηχανής επεξεργασίας κειμένου
4132010000000	Χειριστής μηχανών εισαγωγής δεδομένων
4211010000000	Ταμίας τράπεζας (γκισέ)
4211020000000	Υπάλληλος γκισέ
4211030000000	Μετατροπέας χρημάτων
4211040000000	Υπάλληλος γκισέ ταχυδρομείου
4212010000000	Πράκτορας στοιχημάτων
4212020000000	Κρουπιέρης
4212030000000	Υπάλληλος στοιχημάτων
4212040000000	Εργαζόμενος σε καζίνο
4212050000000	Πράκτορας όλων των στοιχημάτων
4213010000000	Ενεχυροδανειστής
4213020000000	Δανειστής χρηματικού ποσού
4214010000000	Εισπράκτορας χρεών μισθωμάτων ή μετρητών
4214020000000	Υπάλληλος λογαριασμών
4221020000000	Πωλητής/-τρια αεροπορικών ταξιδιών

4221040000000	Σύμβουλος ταξιδιού
4222010000000	Υπάλληλος κέντρου πληροφοριών επαφών
4222020000000	Τηλεφωνητής εισερχομένων κλήσεων
4222030000000	Υπάλληλος ενημέρωσης πελατών
4222040000000	Αντιπρόσωπος υπηρεσιών πελατών
4222050000000	Τηλεφωνητής κέντρου έκτακτων αναγκών
4223001100016	Χειριστής νοσηλευτικών κλήσεων
4223010000000	Χειριστής τηλεφωνικών κέντρων
4223020000000	Τηλεφωνητής
4224010000000	Ρεσεψιονίστ ξενοδοχείου
4225010000000	Υπάλληλος ενημέρωσης πελατών
4226010000000	Υπάλληλος υποδοχής
4226020000000	Γραμματέας συνεργείου
4226030000000	Υπάλληλος υποδοχής τηλεφωνητής
4226040000000	Υπάλληλος ενοικιαζόμενων σπιτιών διαμερισμάτων
4226050000000	Υπάλληλος γραφείου ενοικίασης οδικών και θαλάσσιων οχημάτων
4226990000000	Μισθωτός Υπάλληλος όλα τα άλλα προϊόντα
4227000200016	Ερευνητής επισκόπησης ή έρευνα αγοράς
4229000200016	Διαχειριστής οικίας – Βοηθός/Αναπληρωτής
4229000400016	Βοηθός στέγασης
4229000500016	Λειτουργός στέγασης
4229000600016	Βοηθός Γειτονίας
4229000700016	Διευθυντής Γειτονίας
4229000800016	Ανώτερος υπάλληλος Γειτονίας
4229001100016	Εργαζόμενοι έργου
4229001200016	Υπεύθυνος Ανάκαμψης
4229001300016	Κατοικίες Warden/Διευθυντής Σχεδίου
4229001400016	Υποστήριξη Εργαζόμενων
4229001500016	Αρχηγός Ομάδας
4229001600016	Εργαζόμενος Υποστήριξης Μίσθωσης
4229020000000	Υπάλληλος πληροφοριών πελατών
4311010000000	Υπάλληλος λογιστικών
4311020000000	Υπάλληλος λογιστικής (τήρησης βιβλίων)
4311030000099	Υπάλληλος κ.α
4311040000000	Υπάλληλος τιμολογίων
4311050000000	Υπάλληλος νέων λογαριασμών
4312010000000	Υπάλληλος στατιστικής
4312020000000	Υπάλληλος χρηματοδότησης-οικονομικών
4312030000000	Υπάλληλος ασφαλιστικής εταιρείας
4312040000000	Ασφαλιστικός υπάλληλος
4312050000000	Εκτιμητής αποζημιώσεις
4312060000000	Εγκριτής πίστωσης
4312070000000	Υπάλληλος πιστώσεων

4312090000000	Υπάλληλος υποθηκών
4312100000000	Υπάλληλος φορολόγησης
4312110000000	Υπάλληλος μεσιτικού γραφείου
4313010000000	Υπάλληλος μισθοδοσίας
4321010000000	Υπάλληλος αποθεμάτων υπάλληλος αποθηκών εμπορευμάτων
4321020000000	Υπάλληλος υπεύθυνος/-η για παραγγελίες
4321030000000	Εργαζόμενος διοικητικών μεριμών
4321040000000	Υπάλληλος ζύγισης
4321050000000	Υπάλληλος μεταφορών τραινών
4321060000013	Φύλακας αποθήκης
4322010000000	Υπάλληλος παραγωγής
4322020000000	Υπάλληλος προγραμματισμού υλικών και παραγωγής
4322030000000	Υπάλληλος προγραμματισμού υλικών
4322050000000	Υπάλληλος προγραμματισμού μεταφορών
4322060000000	Υπάλληλος σχεδιασμού προγράμματος οικοδομής
4322160000000	Υπάλληλος σχεδιασμού παραγγελιών
4323010000000	Υπάλληλος οδικών μεταφορών
4323020000000	Υπάλληλος αεροπορικών μεταφορών
4323030000000	Πράκτορας μεταφορών πλοίων
4411010000000	Υπάλληλος βιβλιοθήκης
4412001200016	Υπάλληλος δημοσιεύσεων
4412010000000	Υπάλληλος ταξινόμησης ή διανομής
4412030000000	Υπάλληλος ταχυδρομείου χειριστής μηχανής ταχυδρομείου
4412040000000	Υπάλληλος ταχυδρομείου
4413010000000	Υπάλληλος κωδικοποίησης
4413020000000	Διορθωτής κειμένων
4414010000000	Υπάλληλος βοήθειας συμπλήρωσης αίτησης
4415010000000	Υπάλληλος αρχειοθέτησης
4416010000000	Υπάλληλος προσωπικού
4416020000000	Υπάλληλος σχεδιασμού προγράμματος εργασίας
4419010000000	Υπάλληλος Διαφήμισης
5111010000000	Φροντιστής αεροσκάφους
5111020000000	Υπάλληλος αερολιμένα
5111030000000	Αεροσυνοδός (γυναίκα)
5111040000000	Διαχειριστής σε ένα σκάφος
5111050000000	Επιστάτης τραινών
5111060000013	Ελεγκτής πύλης
5112020000000	Σταθμάρχης
5112030000000	Επιθεωρητής εισιτηρίων στο τραίνο τραμ μετρόλεωφορείο
5112040000000	Υπάλληλος κυκλοφορίας σιδηροδρομικών σταθμών λεωφορείων
5112050000000	Υπάλληλος κυκλοφορίας στο τρένο τραμ μετρό λεωφορείο
5113010000000	Ταξιδιωτικός ξεναγός
5113020000000	Οικοδέσποινα/ υπεύθυνη για τις διακοπές

5113030000000	Ξεναγός μουσείων
5120020000000	Διευθυντής υποκαταστήματος ταχείας εστίασης
5120030000000	Αρχιεπόπτης εργαζομένων στην προετοιμασία φαγητού
5120040000000	Εργαζόμενος προετοιμασιών τροφίμων
5120050000000	Μάγειρας ιδρύματος
5120060000000	Μάγειρας εστιατορίου
5120070000000	Μάγειρας πλοίου
5120080000000	Αρχιεπόπτης σερβιτόρων
5120100000000	Μάγειρας κινέζικου φαγητού
5120120000000	Μάγειρας γιαπωνέζικου φαγητού
5120140000000	Μάγειρας ινδικού φαγητού
5120150000000	Μάγειρας λατινοαμερικάνικου φαγητού
5120160000000	Μάγειρας ινδονησιακού φαγητού
5120990000000	Μάγειρας για όλα τα υπόλοιπα
5131000800016	Σερβιτόρος ή σερβιτόρα
5131010127600	Αρχισερβιτόρος
5131030000000	Σερβιτόρος φαγητού (όχι σ' εστιατόρια)
5131040000000	Οικοδεσπότης-ισσα (υποδοχέας)
5131050000000	Σερβιτόρος φαγητού εστιατορίου
5131050000013	Βοηθός διατροφολόγου
5132010000000	Μπάρμαν
5141010000000	Κομμωτής
5141020000000	Κουρέας
5141030000000	Κατασκευαστής περουκών
5142010000000	Αισθητικός
5142020000000	Μακιγιέρ/-έζ
5142030000000	Αισθητικός καλλωπισμού χεριών και νυχιών (μανικιουρίστας)
5142040000000	Αισθητικός ποδολογίας (πεντικιουρίστας)
5142060000000	Υπεύθυνος λουτρού ή σάουνας
5142160000000	Σύμβουλος αδυνατίσματος
5151010000000	Αρχιεπόπτης εργαζομένων οικοκυρικής
5151020000000	Οικονόμος στα ξενοδοχεία τα γραφεία ή άλλα ιδρύματα
5152010000000	Οικονόμος
5152020000000	Αρχιμηδέτης
5153010000000	Επιστάτης Κτιρίου
5153010127600	Επιστάτης (ιδιωτικός τομέας)
5153020000000	Νεκροθάφτης
5153030000000	Θυρωρός κτιρίων
5161010000000	Αστρολόγος μελλοντολόγος ή σχετικός εργαζόμενος
5162010000000	Καμαριέρης θαλαμηπόλος υπηρέτης
5163010000000	Διευθυντής υπηρεσιών κηδείας
5163020000000	Βαλσαμωτής
5163030000000	Εργαζόμενος κηδειών



516401000000	Ζωοτρόφος κατοικίδιων
516412000000	Φροντιστής ζώων (όχι στα αγροκτήματα)
516413000000	Εκπαιδευτής ζώων
516414000000	Κτηνιατρική βοήθεια
516415000000	Φροντιστής εργαστηριακών ζώων
516416000000	Ιπποκόμος
516502000000	Εξεταστής οδηγικής ικανότητας
516503000000	Δάσκαλος σχολής οδηγών
516902000000	Εργαζόμενος υπηρεσιών διαμονής και πρωϊνού
516905000000	Φύλακας κατοικίας
516999000000	Εργαζόμενος για άλλες προσωπικές υπηρεσίες
521101000000	Πωλητής πάγκουπεριπτεράς
521102000000	Πωλητής/-τρια σε υπαίθρια αγορά
521201000000	Πλανόδιος πωλητής (φαγώσιμων προϊόντων)
5221001100016	Πωλητής πατσά
522102000000	Καταστηματάρχης λιανικής πώλησης γεωργικών ειδών κατοικίδιων ζώων και λουλουδιών
522105000000	Καταστηματάρχης εξοπλισμού κατασκευών ή εξαρτημάτων
522106000000	Καταστηματάρχης καταναλωτικών ηλεκτρονικών ειδών οικιακού εξοπλισμού
522107000000	Καταστηματάρχης φαρμακείου
522108000000	Καταστηματάρχης τροφίμων ποτών προϊόντων καπνού
522109000000	Καταστηματάρχης κοσμημάτων ειδών πολυτελείας
522111000000	Καταστηματάρχης εφημερίδων βιβλίων μουσικής βίντεο παιχνιδιών
522112000000	Καταστηματάρχης ενδυμάτων δερμάτινων ειδών
522114000000	Καταστηματάρχης αθλητικού εξοπλισμού προϊόντων αναψυχής
522115000000	Διαχειριστής-υπεύθυνος συνεργείου
522116000000	Μανάβης έμπορος φρούτων
522117000000	Παντοπώλης
522118000000	Γαλατάς
522119000000	Καταστηματάρχης / επόπτης σούπερ μάρκετ
522120000000	Καταστηματάρχης εξαρτημάτων αυτοκινήτων ή καυσίμων
522121000000	Αρχιεπόπτης σούπερ μάρκετ
522199000000	Καταστηματάρχης όλα τα άλλα
5222000300016	Επόπτης βενζινάδικου
522201000000	Αρχιεπόπτης καταστημάτων γεωργικών ειδών ζώων και ανθών
522202000000	Αρχιεπόπτης καταστήματος εξαρτημάτων αυτοκινήτων και καυσίμων
522204000000	Αρχιεπόπτης καταστημάτων κατασκευής εξοπλισμών ή εξαρτημάτων
522205000000	Αρχιεπόπτης καταστημάτων ηλεκτρονικών ειδών σπιτιού
522206000000	Αρχιεπόπτης φαρμακείου
522207000000	Αρχιεπόπτης καταστημάτων φαγητού αφεψημάτων ειδών καπνιστού
522208000000	Αρχιεπόπτης καταστημάτων κοσμημάτων ειδών πολυτελείας
522210000000	Αρχιεπόπτης καταστημάτων εφημερίδων βιβλίων μουσικής βίντεο παιχνιδιών
522211000000	Αρχιεπόπτης καταστημάτων ειδών ένδυσης

5222130000000	Αρχιεπόπτης καταστημάτων αθλητικών ειδών ελεύθερου χρόνου
5222990000000	Αρχιεπόπτης καταστήματος όλα τα άλλα
5223010000000	Βοηθός πωλήσεων λιανικής πώλησης γεωργικών ειδών κατοικίδιων ζώων και λουλουδιών
5223040000000	Βοηθός πωλήσεων εξοπλισμού κατασκευών ή εξαρτημάτων
5223050000000	Βοηθός πωλήσεων καταναλωτικών ηλεκτρονικών ειδών οικιακού εξοπλισμού
5223060000000	Βοηθός πωλήσεων φαρμακείου
5223070000000	Βοηθός πωλήσεων τροφίμων ποτών προϊόντων καπνού
5223070127600	Κρεοτοπώλης
5223080000000	Βοηθός πωλήσεων κοσμημάτων ειδών πολυτελείας
5223100000000	Βοηθός πωλήσεων εφημερίδων βιβλίων μουσικής βίντεο παιχνιδιών
5223110000000	Βοηθός πωλήσεων ενδυμάτων δερμάτινων ειδών
5223130000000	Βοηθός πωλήσεων αθλητικού εξοπλισμού προϊόντων αναψυχής
5223150000000	Βοηθός πωλήσεων εξαρτημάτων αυτοκινήτων ή καυσίμων
5223160000000	Βοηθός πωλήσεων σούπερ μάρκετ πολυκαταστήματος
5223170000000	Υπάλληλος πωλήσεων
5223990000000	Βοηθός πωλήσεων όλα τα άλλα
5230010000000	Υπάλληλος εισιτηρίων και ταμίας
5230020000000	Χειριστής συστήματος ελέγχου
5230020127600	Ταμείο καταστήματος
5230040000000	Υπάλληλος κράτησης εισιτηρίων
5241010000000	Μανεκέν
5242010000000	Υπάλληλος επίδειξης προϊόντων
5243010000000	Πωλητής κατ' οίκον πλασιέ
5244010000000	Τηλεφωνητής εξερχομένων κλήσεων
5244010000099	Υπάλληλος τηλεφωνικού κέντρου
5245010000000	Υπάλληλος αντλίας βενζίνης
5245120000000	Υπάλληλος Μαρίνας
5246010000000	Υπάλληλος σίτισης σε καφετέρια ή εστιατόριο
5246020000000	Υπάλληλος σίτισης σε ψιλκατζίδικο
5246030000013	Σερβιτόρος σε καφετερία
5249010000000	Οδηγός-πωλητής
5249020000000	Προωθητής προϊόντων
5311010000000	Παιδοκόμος
5311020000000	Υπεύθυνος φύλαξης παιδιών (baby sitter)
5311040000000	Νοσοκόμα βρεφικών σταθμών
5311150000000	Παιδοκόμος για τις ώρες εκτός σχολείου
5311160000000	Παραμάνα
5311170000000	Εργαζόμενος οικογενειακής ημερήσιας φροντίδας
5311180000000	Φύλακας νήπιων
5312010000000	Βοηθός καθηγητή
5312020000000	Συνοδός μαθητών
5312030000000	Προσχολική βοηθός

5321002300016	Επίκουρος Κατοικίας
5321020000000	Βοηθός νοσοκόμου(κλινική ή νοσοκομείο)
5321040000000	Εργαζόμενος μαιευτικής φροντίδας μαία
5321130000000	βοηθός ηλικιωμένων
5321140000000	Βοηθός ατόμων με ειδικές ανάγκες
5321160000000	Ψυχιατρικός βοηθός
5322001900016	Κοινωνική λειτουργός
5322010000000	Βοηθός οικιακής φροντίδας
5322020000013	Βοηθός κατ' οίκον
5329010000000	Αρχιεπόπτης εργαζομένων προσωπικής φροντίδας
5329020000000	Βοηθός φαρμακείου
5329150127600	Νοσοκόμος νοσοκομείων
5329160127600	Συνοδός πρώτων βοηθειών
5411010000000	Πυροσβέστης
5411020000000	Αρχιπυροσβέστης
5411030000000	Πυροσβέστης δάσους
5412010000000	Αστυνομικός
5412020000000	Εθνικός αστυνομικός
5412030000000	Τοπικός αστυνομικός
5412040000000	Αρχιφύλακας
5412050000000	Αστυφύλακας
5412060000000	Τροχονόμος
5412070000000	Αστυνομικός διέλευσης λιμένων ή σιδηροδρόμου
5413010000000	Δεσμοφύλακας
5413020000000	Αρχιδεσμοφύλακας
5414010000000	Φρουρός ασφάλειας
5414020000000	Αντιπτέραρχος
5414030000000	Αρχιεπόπτης εργαζομένων υπηρεσιών προστασίας
5414040000000	Επιθεωρητής πόλης
5414040127600	Φρουρός
5414050000000	Υπάλληλος καταστημάτων ή εμπορικών κέντρων
5414060000000	Θυρωρός
5414070000000	Φύλακας βιομηχανικής ζώνης
5414080000000	Σωματοφύλακας
5414180000000	Υπάλληλος μουσείου
5414190000000	Πορτιέρης
5419010000000	Τροχονόμος δημοτικής αστυνομίας
5419021000000	Φύλακας άγριας ζωής
5419030000000	Ακτοφύλακας
5419040000000	Ναυαγοσώστης
5419050000000	Σχολικός τροχονόμος
5419170327600	Ναυαγοσώστης ακτής
6111010000000	Αγρότης συγκομιδής καλλιέργειας ή λαχανικών

6111020000000	Αρχιεπόπτης εργαζομένων συγκομιδής καλλιέργειας ή λαχανικών
6111030000000	Εργαζόμενος στη συγκομιδή αγροτικών προϊόντων
6112002400016	Παραγωγός φουντουκιού
6112010000000	Αγρότης συγκομιδών δέντρων ή θάμνων
6112030000000	Αμπελουργός
6112050000000	Αρχιεπόπτης εργατών για δέντρα ή θάμνους
6113000400018	Ανθοκόμος
6113000500018	Εργαζόμενος/-η θερμοκηπίου
6113003500018	Καλλιεργητής τριαντάφυλλων
6113020000000	Φυτοκομικός καλλιεργητής
6113020127600	Κηπουρός καλλωπισμού
6113040000000	Κηπουρός (νεκροταφείο)
6113050000000	Αρχιεπόπτης κήπου
6113060000000	Αρχιεπόπτης εργαζομένων φυτοκομίας
6113070000000	Ανθοδέτης
6113080000000	Κηπουρός
6113110000000	Εργάτης γης
6113120000000	Καλλιεργητής ανθών
6113140000000	Κηπουρός (δημόσια πάρκα)
6113990000000	Καλλιεργητής κηπευτικών κ.α
6114010000000	Γεωργός μικτής καλλιέργειας
6121010000000	Γαλακτοπαραγωγός
6121020000000	Κτηνοτρόφος
6121030000000	Εργάτης κτηνοτροφικής φάρμας
6121040000000	Αγρότης βοοειδών
6121050000000	Ποιμένας
6121060000000	Εκτροφέας αλόγων
6122010000000	Πτηνοτρόφος
6123010000000	Μελισσοτρόφος
6129070000000	Εκτροφέας χοίρων
6129090000000	Επικεφαλής στάβλου
6129990000000	Εκτροφέας κ.α
6210010000000	Εργάτης/-τρια δασοκομίας
6210020000000	Εργάτης υλοτομίας
6210030000000	Εργαζόμενος καυστήρα ξυλάνθρακα ή σχετικών
6210040000000	Δασοφύλακας επαρχίας ή πάρκων
6210050000000	Αρχιεπόπτης εργαζομένων δασονομίας
6210070000000	Δενδροφυτευτής
6210080000000	Φύλακας πάρκων φύσης
6210090000000	Εργαζόμενος ψαθών κόπτης καλαμιών
6210210000000	Υλοτόμος(ρίχνει δένδρα)
6221010000000	Καλλιεργητής φυκιών
6221020000000	Υδατοκαλλιεργητής

6221030000000	Αλιείας θαλασσινών
6221040000000	Ιχθυοτρόφος θαλασσινών
6221990000000	Αλιείας κ.α
6222010000000	Αλιείας εσωτερικών υδάτων
6222020000000	Αλιείας παράκτιων υδάτων
6222030000000	Αρχιεπόπτης εργαζομένων αλιείας
6222110000000	Εργαζόμενος/-η σε ιχθυοκαλλιέργεια
6223010000000	Αλιείας ανοιχτής θαλάσσης
6224010000000	Κυνηγός παγιδευτής θηραμάτων
6310010000000	Καλλιεργητής γεωργός για ίδια κατανάλωση μικροκαλλιεργητής
6320010000000	Κτηνοτρόφος για ίδια κατανάλωση μικροκτηνοτρόφος
6330010000000	Γεωργοκτηνοτρόφοι μεικτών εκμεταλλεύσεων
7111010000000	Χτίστης κτιρίου
7111020000000	Επιδιορθωτής κτιρίων
7112010000000	Πλινθοκτίστης
7112020000000	Κτίστης φραγμών κατασκευής
7112050000000	Χειριστής μηχανήματος κοπής ξύλου
7112060000000	Εργαλειοφορέας
7112070000000	Χειριστής τρυπανιού εδάφους
7112080000000	Τεχνίτης τοποθέτησης πλακιδίων για πεζοδρόμιο
7112190000000	Πλακάς
7113010000000	Λιθοκόπτης πέτρας
7113020000000	Χειριστής τρυπανιού πέτρας
7113030000000	Τεχνίτης κατασκευής πέτρινου δαπέδου
7113050000000	Λίθογράφος
7113060000000	Θραύστης βράχων
7113070000000	Λιθοκτίστης
7114010000000	Σκυροκονιαστής-μπετατζής
7114020000000	Μπετατζής
7114030000000	Τεχνίτης κατασκευής συγκεκριμένων τροχικών προϊόντων
7114040000000	Μπετατζής-χτίστης (ρίχνει τσιμέντο)
7114050000000	Εργάτης μωσαϊκού
7115010000000	Ξυλουργός επιπλοποιός
7115010227600	Εξειδικευμένος εργάτης ξυλουργικής
7115010327600	Ξυλουργός-συγκολλητής
7115020000000	Κτίστης τσιμέντου
7115030000000	Μαραγκός συντήρησης
7115040000000	Επιπλοποιός κουζινών
7115050000000	Επιπλοποιός συναρμολόγησης επίπλων γραφείων
7115060000000	Γριλιέρης
7115110000000	Καραβομαραγκός (ναυπηγοξυλουργός)
7115990000000	Μαραγκός για όλα τα άλλα
7119010000000	Χτίστης προκατασκευασμένων σπιτιών

711902000000	Κατεδαφιστής
711904000000	Εργάτης κατεδάφισης
711905000000	Αρχιεπόπτης εργατών
711906000000	Μονταριστής σκαλωσιάς
712101000000	Κατασκευαστής στεγών
712102000000	Τεχνίτης στεγών ασφάλτου
712201000000	Επιστρωτής τάπητα λινέλαιου ή στρώματος δαπέδου
712202000000	Επενδυτής τοίχου επιστρωτής τοίχου
712203000000	Κόπτης-επενδυτής μαρμάρων
712204000000	Κόπτης-επενδυτής μωσαϊκών
712205000000	Επιστρωτής παρκέ ή ξύλινων δαπέδων
712301000000	Γυψοτεχνίτης
712302000000	Εγκαταστάτης γυψοσανίδας κεραμιδιών
712303000000	Σοβατζής
712401000000	Τεχνίτης μονώσεων
712501000000	Τεχνίτης τοποθέτησης υαλοπινάκων
712601000000	Υδραυλικός
712602000000	Συναρμολογητής σωλήνων
7126020127600	Τοποθετητής φυτών
712603000000	Συναρμολογητές κεντρικών αγωγών
712604000000	Εγκαταστάτης σωληνώσεων
712605000000	Χειριστής τρυπανιού ανοιχτής θαλάσσης
712607000000	Εγκαταστάτης λέβητα φυσικού αερίου
712701000000	Εγκαταστάτης ή μηχανικός κλιματιστικού
712703000000	Εγκαταστάτης ή μηχανικός ψύξης ή παγώματος (ψυκτικός)
713101000000	Ελαιοχρωματιστής ή διακοσμητής σπιτιού
713102000000	Βαφέας κατασκευής διά ψεκασμού
713103000000	Ελαιοχρωματιστής
713104000000	Συντηρητής/-τρια ελαιοχρωματιστές
713105000000	Βαφέας πλοίου
713106000000	Ταπετσιέρης
713107000000	Βαφέας διακόσμησης για γυαλί και κεραμικά
713201000000	Βαφέας διά ψεκασμού οχημάτων
713202000000	Στιλβωτής κατασκευασμένων αντικειμένων
713203000000	Στιλβωτής μετάλλων
713301000000	Καθαριστής εξωτερικής όψης του κτηρίου
713302000000	Λιθογράφος εξωτερικών χώρων
713303000000	Καθαριστής καπνοδόχων
721101000000	Πλάστης μετάλλων
721102000000	Κατασκευαστής πυρήνων μεταλλουργίας
721105000000	Χειριστής μηχανών μέτρησης και κοπής μετάλλων
721202000000	Φλογοκόπτης μετάλλων
721203000000	Ορειχαλκουργός

7212050000000	Συγκολλητής
7212070000000	Συγκολλητής υλικά μετάλλων
7212080000000	Συγκολλητής συνθετικών προϊόντων
7212090000000	Οξυγονοκολλητής (σμάλτο)
7212990000000	Συγκολλητής κ.α
7212990127600	Κολλητής ηλεκτρικών προστατευτικού αερίου
7213010000000	Εργάτης/-τρια φύλλων μετάλλου
7213020000000	Εργαζόμενος χύτευσης μετάλλων στη ναυπηγική
7213030000000	Επισκευαστής σκελετού αυτοκινήτου λαμαρινάς
7213040000000	Χαλκουργός φαναρτζής
7213170000000	Σιδεράς λεβήτων
7214010000000	Προσαρμοστής μεταλλικών ελασμάτων και μεταλλικών πλακών σε κτήριο
7214030000000	Κατασκευαστής φραχτών
7214040000000	Σιδεράς
7215010000000	Τεχνίτης συναρμολόγησης
7215020000000	Συγκολλητής
7215030000000	Χειριστής μηχανήματος σύρματος
7215040000000	Εργαζόμενος καλωδίων γεφυρών
7221010000000	Σιδηρουργός σιδεράς
7221020000000	Χειριστής πρέσας κατεργασίας σιδήρου
7221030000000	Εργαζόμενος χυτηρίων τροχιστής μετάλλων
7221040000000	Πεταλωτής
7222010000000	Κατασκευαστής εργαλείων
7222020000000	Επιγραφοποιός μετάλλων
7222030000000	Κατασκευαστής χυτηρίων μετάλλων
7222040000000	Κλειδαράς Επισκευαστής ασφαλείας
7222050000000	Οπλοποιός-οπλουργός
7222060000000	Κατασκευαστής καλουπιών
7223010000000	Χειριστής торναδόρου
7223020000000	Ρυθμιστής εργαλειομηχανής ή ρυθμιστής-χειριστής εργαλειομηχανής
7223030000000	Χειριστής ή ασκούμενος τρυπανιού μετάλλων
7223040000000	Χειριστής μηχανής χύτευσης μετάλλων
7223050000000	Συσκευαστής προϊόντων μετάλλων
7223060000000	Χειριστής τρυπανιών
7223070000000	Χειριστής εργαλειομηχανής
7224010000000	Χειριστής μεταλλικών λειαντικών τροχών στιλβωτές μετάλλων ή τροχιστές εργαλείων
7224020000000	Ακονιστής τροχιστής μετάλλων
7231010000000	Εγκαταστάτης και επισκευαστής τζαμιών αυτοκινήτου
7231020000000	Μηχανικός λεωφορείων
7231030000000	Μηχανικός αυτοκινήτων
7231040000000	Μηχανικός ελαστικών αυτοκινήτων
7231050000000	Μηχανικός κινητήρων ντίζελ
7231060000000	Αρχιεπόπτης μηχανικών εγκαταστατών ή επισκευαστών

7231090000000	Μηχανικός μοτοποδηλάτου ή σκούτερ
7231100000000	Μηχανικός μοτοσικλετών
7231110000000	Τεχνίτης μηχανοκίνητων κινητήρων
7231120000000	Μηχανικός φορτηγών
7231120127600	Μηχανικός κινητήρων οχημάτων
7231130000000	Συντονιστής μηχανών οχημάτων
7231140000000	Ο/Η φύλακας οχημάτων
7232030000000	Μηχανικός μηχανών αεροσκαφών
7232050000000	Επίγειος μηχανικός αεροσκαφών
7232060000000	Μηχανικός αεροσκαφών
7233000200016	Μηχανικός συντήρησης εξοπλισμού αερίου
7233000300016	Μηχανικός εξοπλισμού αερίου
7233000400016	Μηχανικός και ειδικός αερίου
7233002800016	Μονταριστής τουρμπίνων
7233010000000	Εγκαταστάτης γεωργικών μηχανημάτων
7233020000000	Μηχανικός γεωργικών μηχανημάτων
7233030000000	Μηχανικός για μηχανές κατασκευής
7233040000000	Μηχανικός μηχανής βενζίνης ή πετρελαίου (όχι σε μηχανοκίνητα οχήματα)
7233050000000	Ανυψωτής-εγκαταστάτης βιομηχανικών μηχανημάτων
7233060000000	Μηχανικός βιομηχανικών μηχανημάτων
7233070000000	Εφαρμοστής μεταλλουργικών μηχανημάτων
7233080000000	Μηχανικός μηχανημάτων μεταλλείας
7233090000000	Εφαρμοστής μηχανημάτων γραφείου
7233100000000	Λιπαντής μηχανημάτων
7233110000000	Μηχανικός συντήρησης εγκαταστάσεων
7233120000000	Μηχανικός μηχανημάτων εκτύπωσης
7233130000000	Μηχανικός σκαφών
7233140000000	Μηχανικός μηχανημάτων κλωστοϋφαντουργικών προϊόντων
7233160000000	Εγκαταστάτης κτηνοτροφικών μηχανημάτων
7233170000000	Μηχανικός κτηνοτροφικών μηχανημάτων
7233180000000	Εγκαταστάτης μηχανημάτων στη βιομηχανία χαρτιού
7233190000000	Μηχανικός συντήρησης τραίνου και σιδηροδρομικών υπηρεσιών
7233200000000	Μηχανικός συντήρησης τραμ μετρό
7233210000000	Τεχνικός εγκατάστασης ή συντήρησης μεταφορικού μάντα
7234010000000	Μηχανικός ποδηλάτων
7234020000000	Επισκευαστής αναπηρικών καρεκλών
7311010000000	Κατασκευαστής οργάνων ακρίβειας
7311030000000	Κατασκευαστής ρολογιών
7311040000000	Επισκευαστής ρολογιών
7311050000000	Κατασκευαστής οργάνων
7311060000000	Επισκευαστής οργάνων
7311070000000	Κατασκευαστής φωτογραφικού εξοπλισμού
7311080000000	Ζυγιστής



731110000000	Επιδιορθωτής ρολογιών χειρός
731111000000	Κατασκευαστής ρολογιών χειρός
731112000000	Επιδιορθωτής φωτογραφικού εξοπλισμού και κάμερας
731201000000	Κατασκευαστής μουσικών οργάνων
731202000000	Χορδιστής μουσικών οργάνων
731302000000	Χρυσοχόος αργυροχόος
731303000000	Κόπτης διαμαντιών
731401000000	Αγγειοπλάστης
731402000000	Τεχνίτης τροχίσματος
731501000000	Κόπτης τρίφτης ή πλάστης γυαλιού
731503000000	Επισμαλτωτής
731504000000	Φυσητής γυαλιού
731505000000	Υαλογράφος διακοσμητικού γυαλιού
731507000000	Στιλβωτής γυαλιού
731509000000	Τορναδόρος γυαλιού
731510000000	Εργάτης οπτικού γυαλιού
731601000000	Επιγραφοποιός
731602000000	Ζωγράφος διακοσμήσεων ή χαράκτης
731603000000	Διακοσμητής κεραμικών
731604000000	Χαράκτης/-τρια γυαλιού με τη μέθοδο γραμμικής οξυγραφίας
731701000000	Χειροτέχνης ξύλου και σε άλλα συναφή υλικά
731702000000	Χειροτέχνης στην καλαθοπλεκτική ή τις βούρτσες
731801000000	Χειροτέχνης στα υφαντικά ή σχετικά υλικά
731802000000	Χειροτέχνης υφαντής πλέκτης κεντητής
731803000000	Χειροτέχνης δέρματος
731804000000	Κατασκευαστής ψεύτικων λουλουδιών
731805000000	Κατασκευαστής διχτύων
731999000000	Χειροτέχνης υφάσματος κ.α
732101000000	Στοιχειοθέτης
732102000000	Εκδότης γραφείου εργαζόμενος ηλεκτρονικής σελιδοποίησης
732105000000	Τεχνικός προεκτύπωσης
732201000000	Τυπογράφος φραγμών
732202000000	Τυπογράφος χαλιών
732203000000	Τεχνίτης εκτύπωσης όφσετ
732205000000	Μεταξοτύπης
732206000000	Εκτυπωτής σχεδίων σε υφάσματα
732207000000	Χειριστής μηχανήματος τυπογραφείου
7322070627600	Χειριστής περιστροφικού εκτυπωτή
732301000000	Βιβλιοδέτης
732302000000	Χειριστής μηχανών βιβλιοδεσίας
732304000000	Τεχνικός φωτογραφικού εργαστηρίου
741101000000	Ηλεκτρολόγος επισκευών κτηρίου
741102000000	Τεχνικός υπηρεσιών οικιακών συσκευών

7411040000000	Εγκαταστάτης ή επισκευαστής ανελκυστήρα
7411070000000	Υπεύθυνος εγκατάστασης και συντήρησης κινούμενων σκαλιών
7411080000000	Υπεύθυνος εγκατάστασης ή τεχνικός συστημάτων συναγερμού ασφαλείας ή πυρκαγιάς
7411130000000	Τεχνικός οικιακών συσκευών
7411140000000	Ηλεκτρολόγος σταδίων ή στούντιο
7411990000000	Ηλεκτρολόγος για όλα τα άλλα
7412010000000	Ηλεκτρολόγος μηχανικός ή τεχνίτης
7412040000000	Τεχνικός ηλεκτρονικών συσκευών οικιακής ψυχαγωγίας
7412050000000	Εγκαταστάτης ή μηχανικός θέρμανσης
7412060000000	Υπεύθυνος εγκατάστασης ή επισκευαστής ανεμογεννήτριας
7412070000000	Ηλεκτρολόγος συντήρησης εγκαταστάσεων
7412080000000	Ηλεκτρολόγος τραμ μετρό λεωφορείων
7412090000000	Ηλεκτρολόγος τραίνου σιδηροδρόμων
7412200000000	Ηλεκτρολόγος αεροπλάνων
7412210000000	Μηχανικός ανελκυστήρων
7413010000000	Εργαζόμενος γραμμών ηλεκτρικής ενέργειας (χαμηλής τάσης)
7413020000000	Εγκαταστάτης ή επισκευαστής γραμμών ηλεκτρικής ενέργειας (υψηλής τάσης)
7421010000000	Μηχανικός ηλεκτρονικών ή φροντιστής
7421010127600	Εγκαταστάτης ηλεκτρικών συστημάτων
7422010000000	Εφαρμοστής γραμμών μεταδόσεων στοιχείων ή καλωδίων
7422020000000	Εφαρμοστής ή επιδιορθωτής εξοπλισμού κινητής τηλεφωνίας
7422030000000	Εφαρμοστής ή επιδιορθωτής εξοπλισμού τηλεπικοινωνιών
7422040000000	Εφαρμοστής ή επιδιορθωτής γραμμών ή καλωδίων τηλεπικοινωνίας
7422050000000	Τεχνικός λογισμικού υπολογιστών
7422060000000	Επιδιορθωτής υπολογιστών Τ/Π
7511010000000	Κρεοπώλης
7511020000000	Μεταποιητής φιλέτου κόπτης συσκευαστής ψαριών
7511030000000	Ιχθυοπώλης
7511040000000	Παρασκευαστής προϊόντων κρέατος
7511050000000	Πακετάς προϊόντων κρέατος
7511060000000	Σφαγέας ή κοκκαλοβγάλτης κρέατος
7511070000000	Αλλαντοποιός (ειδικός στην παρασκευή λουκάνικων)
7511080000000	Αρχιεπόπτης εργαζομένων επεξεργασίας κρέατος ή ψαριού
7512002100016	Παρασκευαστής τουρκική Πίτσα
7512010000000	Αρτοποιός φούρναρης
7512020000000	Παρασκευαστής μπισκότων ή κέικ
7512030000000	Αρτοποιός ψωμιού στην κατασκευή
7512050000000	Παρασκευαστής σοκολάτας
7512060000000	Ζαχαροπλάστης
7512090000000	Παρασκευαστής πιτών
7512110000000	Παρασκευαστής ζύμης
7512120000000	Αρχιεπόπτης εργαζομένων επεξεργασίας τροφίμων

7513010000000	Τυροκόμος
7514010000000	Χειριστής μηχανών κονσερβοποίησης φρούτων ή λαχανικών
7514030000000	Συντηρητής φρούτων ή λαχανικών
7515001400018	Δοκιμαστής τσαγιού
7515010000000	Δοκιμαστής ή αξιολογητής ποτών
7515020000000	Δοκιμαστής ή αξιολογητής τροφίμων
7515030000000	Αρχιεπόπτης εργαζομένων στην ποτοποιία
7515040000000	Αρχιεπόπτης εργαζομένων σε γαλακτοκομικά προϊόντα
7516010000000	Αναμίκτης καπνού
7516020000000	Τεχνίτες επεξεργασίας καπνού
7516030000000	Κατασκευαστής πούρων
7516040000000	Αρχιεπόπτες εργαζομένων παραγωγής καπνού
7521010000000	Επεξεργαστής ξύλου
7522010000000	Επιπλοποιός
7522020000000	Επιπλοποιός
7522030000000	Τροχιστής ξύλου
7523010000000	Χειριστής ξυλουργικής μηχανής
7523020000000	Μηχανικός μηχανημάτων ξυλουργικής
7523030000000	Χειριστής μηχανής κοπής ξύλου
7523040000000	Αξιολογητής της ποιότητας των κορμών δέντρων
7523050000000	Χειριστής μηχανής ξύλινων προϊόντων
7531010000000	Ράφτης
7531020000000	Γουναράς
7531030000000	Πιλοποιός
7531040000000	Βοηθός γκαρνταρόμπας θεάτρου ή στούντιο
7532020000000	Δημιουργός δερμάτινων μοτίβων ή κόπτης τους
7532040000000	Τεχνίτης σελών και κολάρων για τα άλογα
7532080000000	Εργαζόμενος σιδερώματος ρούχων
7532090000000	Κόφτης υφασμάτων
7533010000000	Γαζωτής/γαζώτρια
7533020000000	Χειριστής μηχανήματος κέντησης
7533030000000	Ράφτης κουρτινών
7533040000000	Κατασκευαστής ιστίων
7533050000000	Κατασκευαστής σκηνης
7534010000000	Ταπετσιέρης επίπλων
7534020000000	Ταπετσιέρης οχημάτων
7534130127600	κατασκευαστής στρώματος
7535010000000	Τεχνίτης βυρσοδευσίας και επεξεργαστής δορών δερμάτων και γουνών
7535020000000	Βαφέας δερμάτινων η δερμάτων
7536010000000	Επιδιορθωτής παπουτσιών τσαγκάρης επιδιορθωτής δέρματος
7536020000000	Τεχνίτης ορθοπεδικών παπουτσιών
7541010000000	Δύτης υποβρύχιος εργαζόμενος
7541020000000	Δύτης διάσωσης

7541030000000	Υποβρύχιος δύτες αναζήτησης και διάσωσης
7541040000000	Δύτες για σφουγγάρια στρείδια μαργαριτάρια
7542020000000	Πυροδότης
7543000000000	Δοκιμαστής/ βαθμολογητής προϊόντων (εκτός φαγητού και ποτών)
7543010000000	Επιθεωρητής ποιότητας αγροτικών προϊόντων
7543020000000	Επιθεωρητής ποιότητας βοοειδών κρέατος ψαριών
7543030000000	Επιθεωρητής ποιότητας εξοπλισμού υπολογιστών
7543040000000	Επιθεωρητής ποιότητας για ηλεκτρικά και ηλεκτρολογικά
7543050000000	Επιθεωρητές ποιότητας φαγητού (όχι για κρέας ή ψάρι)
7543060000000	Επιθεωρητής ποιότητας γυαλιών και γυαλικών προϊόντων
7543070000000	Επιθεωρητής ποιότητας σιτηρών και σπόρων
7543080000000	Επιθεωρητής ποιότητας για συσκευές μηχανές και οχήματα
7543090000000	Επιθεωρητής ποιότητας για μεταλλικά είδη
7543100000000	Επιθεωρητής ποιότητας ηχορρύπανσης(άδειες επιθεώρηση)
7543110000000	Επιθεωρητής ποιότητας για ρούχα και δέρματα
7543120000000	Επιθεωρητής ποιότητας ελαστικών και πλαστικών προϊόντων
7543130000000	Επιθεωρητής ποιότητας οχημάτων μηχανών
7544000400016	Ραντιστής εντομοκτόνου
7544000400016	Ραντιστής εντομοκτόνου
7544010000000	Εργαζόμενος ελέγχου ζουφίων
7549000200018	Διευθέτηση λουλουδιών
7549990000000	Εργαζόμενος σκαφών ή σχετικών κ.α
8111020000000	Πυροδότης ανθρακωρυχείου
8111030000000	Ανθρακωρύχος υπόγειος ανθρακωρύχος
8111050000000	Χειριστής μηχανών μεταλλείας
8111060000000	Μεταλλωρύχος
8112010000000	Χειριστές μηχανήματος επεξεργασίας ορυκτών και πέτρας
8112020000000	Χειριστής μηχανήματος επεξεργασίας ακατέργαστου μετάλλου
8112030000000	Εργαζόμενος επίπλευσης (ορυκτή επεξεργασία)
8112040000000	Χειριστής μηχανήματος σύνθλιψης
8113000300016	Χειριστής/μηχανικός μονάδας αερίου
8113020000000	Χειριστής τρυπανιού πετρελαίου και φυσικού αερίου
8113050000000	χειριστής μονάδων υπηρεσιών όχι αέριο και πετρέλαιο
8113060000000	Συντηρητής εγκαταστάσεων πετρελαίου ή αερίου
8113070000000	Χειριστής μονάδων υπηρεσιών πετρελαίου ή αερίου
8113080000000	Χειριστής γεωτρύπανου εκτός από πετρέλαιο και αέριο
8113090000000	Χειριστής τρυπανιού νερού (ανοίγει πηγές)
8113100000000	Διάνοξη πηγαδιών (αυτός που ανοίγει πηγές)
8114010000000	Χειριστής μηχανής για τσιμέντο πέτρα και άλλα ορυκτά προϊόντα
8121010000000	Χειριστής εργοστασίων επεξεργασίας μετάλλων
8121020000000	Αρθρωτής μετάλλου
8122010000000	Χειριστής μηχανών τελειοποίησης επίστρωσης ή επένδυσης μετάλλων
8122020000000	Συναρμολογητής μεταλλικών προϊόντων

8131010000000	Χειριστής μηχανών πυρομαχικών και εκρηκτικών προϊόντων
8131020000000	Χειριστής μηχανής ανάμιξης χημικών πολτοποίησης η σύνθλιψης
8131030000000	Χειριστής μηχανημάτων παραγωγής φαρμακευτικών προϊόντων
8131040000000	Χειριστής μηχανήματος παραγωγής καλλυντικών
8131990000000	Χειριστής μηχανών εγκαταστάσεων χημικών προϊόντων κ.α
8132010000000	Χειριστής μηχανών φωτογραφικών προϊόντων
8141010000000	Χειριστής μηχανής παραγωγής ελαστικών προϊόντων
8141020000000	Χειριστής μηχανήματος επεξεργασίας καουτσούκ
8141030000000	Κατασκευαστής ελαστικών αυτοκινήτου
8142010000000	Χειριστής μηχανής πλαστικών και συνθετικών υλικών
8142020000000	Εργάτης πλαστικών
8143010000000	Χειριστής μηχανών χαρτικών προϊόντων
8143020000000	Εργάτης/-τρια χαρτοβιομηχανίας
8151010000000	Χειριστής μηχανών προετοιμασίας ινών περιστροφής ή τυλίγματος
8152010000000	Χειριστής μηχανήματος ύφανσης
8152020000000	Χειριστής μηχανήματος πλεκτομηχανής
8152130000000	Χειριστής μηχανήματος χαλιών
8153010000000	Χειριστής ραπτομηχανής
8154010000000	Χειριστής μηχανών υφάσματος για λεύκανση βαφή ή καθάρισμα
8155010000000	Χειριστής μηχανής προετοιμασίας δερμάτων ή γούνας
8156010000000	Χειριστής μηχανήματος παραγωγής υποδημάτων
8157010000000	Χειριστής πλυντηρίου
8157020000000	Χειριστής μηχανής για στεγνό καθάρισμα
8159980000000	Χειριστής μηχανών για κάθε είδος προϊόντων δέρματος
8159990000000	Χειριστή μηχανήματος για κάθε είδος κλωστοϋφαντουργικών προϊόντων
8160010000000	Χειριστής μηχανών προϊόντων αρτοποιίας
8160020000000	Χειριστής μηχανών παραγωγής ποτών
8160040000000	Ζυθοποιός
8160050000000	Χειριστής μηχανών προϊόντων δημητριακών
8160060000000	Χειριστής μηχανών προϊόντων σοκολάτας
8160070000000	Χειριστής μηχανών επεξεργασίας κακάο
8160090000000	Χειριστής μηχανών επεξεργασίας καφέ
8160110000000	Χειριστής του μηχανήματος επεξεργασίας γαλακτοκομικών προϊόντων
8160130000000	Χειριστής μηχανών επεξεργασίας ξηρών καρπών
8160140000000	Χειριστής μηχανών ελαιοτριβείου
8160170000000	Χειριστής μηχανών προϊόντων ψαριών
8160190000000	Χειριστής μηχανών παραγωγής χυμού φρούτων
8160200000000	Χειριστής μηχανών επεξεργασίας φρούτων ή λαχανικών
8160210000000	Χειριστής μηχανών σιταριού
8160220000000	Χειριστής μηχανών παραγωγής ηδύποτου
8160230000000	Χειριστής μηχανών επεξεργασίας μαργαρίνης
8160240000000	Χειριστής μηχανών επεξεργασίας κρέατος
8160250000000	Χειριστής μηχανών προϊόντων κρέατος

816026000000	Χειριστής μηχανήματος επεξεργασίας γάλακτος
816027000000	Χειριστής μηχανών παραγωγής ζυμαρικών
816028000000	Χειριστής μηχανών παραγωγής αναλυτικών
816030000000	Χειριστής μηχανών επεξεργασίας τσαγιού
816031000000	Χειριστής μηχανών παραγωγής καπνού
816032000000	Χειριστής μηχανών φυτικής επεξεργασίας
816033000000	Χειριστής μηχανών παραγωγής ξυδιού
816034000000	Χειριστής εγκαταστάσεων οινοποιείου
816045000000	Χειριστής μηχανών παραγωγής τσιγάρων
816046000013	Χειριστής μηχανών επεξεργασίας τροφίμων
817102000000	Χειριστής εγκαταστάσεων χαρτοπολτού ή χαρτοποιίας
817201000000	Χειριστής εγκατάστασης επεξεργασίας ξύλου
817203000000	Συναρμολογητής ξύλινων και συναφών προϊόντων
818101000000	Χειριστής μηχανήματος υαλουργίας και κεραμικής
818102000000	Χειριστής μηχανής παραγωγής για πέτρες ή πλακάκια
818201000000	Χειριστής ατμομηχανών
818202000000	Διαχειριστής ατμολεβητών
818301000000	Χειριστής μηχανών συσκευασίας ή επικόλλησης ετικετών
818302000000	Χειριστής μηχανών εμφιάλωσης ή επικόλλησης ετικετών
8189000300016	Επόπτης Συστήματος Φυσικού Αερίου
818901000000	Χειριστής συστήματος ελέγχου μέσω υπολογιστή (computer numerical control)
818904000000	Αρχιεπόπτης χειριστών μηχανημάτων βιομηχανικής παραγωγής κατασκευής μετάλλου
818905000000	Αρχιεπόπτης εργαζομένων μεταλλείας
818906000000	Αρχιεπόπτης χειριστών μηχανών για μεταφορές διοικητικές μέριμνες λιμένεςαερολιμένες
818911000000	Αρχιεπόπτης εργαζομένων πετρελαίου ή αερίου
818914000000	Επόπτης εργαζομένων επιχειρήσεων κοινής ωφέλειας
818915000000	Γενικός χειριστής μηχανών παραγωγής
818998000000	Αρχιεπόπτης για όλους τους χειριστές μηχανημάτων
818999000000	Χειριστής μηχανών και σταθερών εγκαταστάσεων κ.α
821101000000	Συναρμολογητής μηχανών ή μηχανημάτων
821102000000	Συναρμολογητής αεροσκαφών
821103000000	Εγκαταστάτης κινητού σπιτιού
821201000000	Συναρμολογητής ηλεκτρικού εξοπλισμού
821202000000	Συναρμολογητής ηλεκτρονικού εξοπλισμού
821901000000	Αρχιεπόπτης εργατών γραμμής παραγωγής
821902000000	Κοσμηματοποιός
821910000000	Χειριστής γραμμής παραγωγής
821911000000	Τεχνίτης ξύλινων μοντέλων
821999000000	Συναρμολογητής για όλα τα υπόλοιπα
831101000000	Οδηγός κινητήριων-μηχανών
831102000000	Οδηγός τραινών
831201000000	Χειριστής φρένου σιδηροδρόμων σήματος ή διακοπών

8312010127600	Σύστημα προειδοποίησης ελιγμών
8312020000000	Χειριστής εξοπλισμού τοποθέτησης ή συντήρησης σιδηροδρομικών γραμμών
8321010000000	Οδηγός μοτοσικλετών
8322010000000	Οδηγός αυτοκινήτων
8322020000000	Οδηγός ταξί
8322030000000	Οδηγός μικρού φορτηγού
8322040000000	Οδηγός ασθενοφόρου (όχι παραϊατρικού)
8322050000000	Οδηγός θωρακισμένων αυτοκινήτων
8322060000000	Αποκλειστικός σοφέρ
8322070000000	Οδηγός φορτηγών παράδοσης
8331010000000	Οδηγός λεωφορείου δημοσίων συγκοινωνιών
8331020000000	Οδηγός λεωφορείου για μαθητές σχολείου ηλικιωμένους ή ανάπηρα άτομα
8331030000000	Οδηγός λεωφορείων
8331040000000	Οδηγός τραμ ή μετρό
8332010000000	Οδηγός φορτηγού
8332030000000	Οδηγός φορτηγού μεγάλων αποστάσεων
8332050000000	Χειριστής αυτοκινήτου ορυχείων ή λατομείων
8341010000000	Χειριστής μηχανοκίνητου αγροτικού εξοπλισμού
8341020000000	Χειριστής μηχανοκίνητου εξοπλισμού δασοκομίας
8342000400016	Χειριστής μηχανών (σταθμού συμπίεσης αερίου)
8342002900016	Εργάτης συμπίεστή αερίου
8342010000000	Χειριστής μηχανημάτων εκσκαφής
8342020000000	Χειριστής μηχανών βυθοκόρησης
8342030000000	Οδηγός εκσκαφέα
8342040000000	Χειριστής μηχανημάτων ασφαλτόστρωσης ή διάνοιξης δρόμων
8342050000000	Οδηγός μηχανήματος στοιβαξής
8342060000000	Χειριστής μηχανών άντλησης
8342070000000	Χειριστής μηχανημάτων κατασκευής ή διάνοιξης τούνελ
8342080000000	Χειριστής κυλίνδρων ασφάλτου
8342090000000	Χειριστής εκσκαφών
8342100000000	Χειριστής αντλίας αερίου συμπίεσης
8343010000000	Χειριστής γερανών (στην κατασκευή και την εφαρμοσμένη μηχανική)
8343020000000	Χειριστής ανυψωτικού μηχανήματος
8343030000000	Χειριστής βαρκών ή φορτωτήρων
8343040000000	Συντηρητής γεφυρών
8343050000000	Χειριστής τηλεφερικό
8343060000000	Συντηρητής κλειδαριών
8343070000000	Χειριστής εναέριας καρέκλας
8343080000000	Χειριστής μετακομιστή
8343090000000	Χειριστής μηχανής που κουβαλάει ξύλα
8343100000000	Χειριστής εναέριου μηχανήματος
8343120000000	Χειριστής γερανών (στο λιμένα)
8343130000000	Χειριστής βαρούλκων

834314000000	Λιμενικός
834315000000	Χειριστής ανελκυστήρων
834316000000	Οδηγός Straddle-carrier
834401000000	Χειριστής μηχανήματος ανύψωσης (clark)
835001000000	Ναυτικό πλήρωμα καταστρώματος
835002000000	Ναυτικός
835003000000	Καπετάνιος πλωτών σκαφών
835004000000	Μεταβιβαστής σημάτων καλωδίων
835006000000	Ναυτικό πλήρωμα καταστρώματος ρυμουλκού
911101000000	Καθαρίστρια
911102000000	Οικιακός βοηθός (ιδιωτικές κατοικίες)
9111990027600	Υπηρεσίες (όλα τα άλλα)
911201000000	Καθαριστής σε γραφεία σχολεία ή άλλα ιδρύματα
911202000000	Καθαριστής σε ξενοδοχεία
911203000000	Αρχιεπόπτης εργαζομένων καθαριότητας
911205000000	Υπάλληλος αποχωρητηρίου
911206000000	Καθαριστής/-τρια αεροπλάνων
912101000000	Πλύστης στο χέρι και σιδερωτής με χειροκίνητο σίδερο
912202000000	Υπάλληλος πλυντηρίου αυτοκινήτων
912203000000	Καθαριστής σε τραίνο τραμ μετρό λεωφορείο
912204000000	Καθαριστής κρουαζιερόπλοιων και πορθμείων
912301000000	Καθαριστής παραθύρων
912901000000	Εργαζόμενος αφαίρεσης αμιάντων
912902000000	Καθαριστής ταπήτων ή επίπλων
912903000000	Καθαριστής λεβήτων δεξαμενών
912904000000	Καθαριστής εργαστηριακού εξοπλισμού
912905000000	Καθαριστής σωλήνων υπονόμων
912916000000	Καθαριστής γκράφιτι
912998000000	Εργαζόμενος καθαρισμού επικίνδυνων υλικών
912999000000	Εργαζόμενος καθαρισμού κ.α
9211000900016	Συλλέκτης φουντουκιού
9211002700018	Συλλέκτης τσαγιού
921101000000	Βοηθός γεωργικής καλλιέργειας ή φάρμακ λαχανικών
921102000000	Συλλέκτης φρούτων καρυδιών ή τσαγιού
921103000000	Εργάτης συγκομιδής
921104000000	Βοηθός συγκομιδής δέντρων ή θάμνων
921115000000	Συλλέκτης λαχανικών
921201000000	Βοηθός μονάδων βοοειδών
921203000000	Βοηθός κτηνοτρόφου
9212040052816	Παγίδευση κοτόπουλων
921301000000	Βοηθός αγρότη μικτής γεωργικής καλλιέργειας
9214000300018	Βοηθός φυτοκόμου
921401000000	Εργάτης ανθοκομίας



9215010000000	Βοηθός δασοκομίας
9216010000000	Βοηθός αλιείας ή υδατοκαλλιέργειας
9311020000000	Βοηθός μεταλλείων
9311030000000	Εργάτης/-τρια λατομείου
9312010000000	Εργάτης συντήρησης αυτοκινητόδρομων
9312020000000	Βοηθός οδικών κατασκευών
9312030000000	Βοηθός κατασκευής φράγματος νερού ή αναχωμάτων
9312040000000	Φροντιστής φράγματος ή αναχώματος νερού
9312050000000	Εργάτης φράγματος νερού ή αναχώματος
9312060000000	Εργάτης δημοσίων έργων
9313010000000	Βοηθός κατασκευής κτιρίων
9313030000000	Βοηθός κατεδάφισης
9313040000000	Καθαριστής εδάφους
9313050000000	Βοηθός συντηρήσεων
9313070000000	Βοηθός ξυλουργού
9313080000000	Βοηθός ηλεκτρολόγου
9313090000000	Βοηθός ελαιοχρωματιστή
9313100000000	Βοηθός υδραυλικού
9313110000000	Βοηθός επισκευαστή στεγών
9321010000000	Συσκευαστής με το χέρι
9329010000000	Βοηθός συναρμολόγησης προϊόντων
9329020000000	Τροφοδότης μηχανών
9329030000000	Βοηθός βιομηχανικής παραγωγής
9331120000000	Οδηγός δίτροχων χειραμαξών
9332010000000	Οδηγός ζωήλατων οχημάτων ή μηχανημάτων
9333010000000	Χειριστής φορτίου και άλλα
9333020000000	Φορτοεκφορτωτής οχημάτων σιδηροδρόμων
9333030000000	Βοηθός μεταφορέα
9333040000000	Φορτοεκφορτωτής οδικών οχημάτων
9333040127600	Εργάτης μεταφορών
9333050000000	Φορτοεκφορτωτής σκαφών
9333060000000	Φορέας φέρετρων
9333070000000	Φορτοεκφορτωτής αεροσκαφών
9333080000000	Εργάτης θεάτρου
9333090000000	Εργαζόμενος/-η σε αποθήκη αποθηκάριος
9333110000000	Εργαζόμενος ασφαλούς δεσίματος προϊόντων
9333120000000	Χειριστής λιμένων
9333150000000	Χειριστής επιβατών λιμένων
9333160000000	Υπεύθυνος/-η για τις παραγγελίες
9334010000000	εργάτης τοποθέτησης προϊόντων ραφιών
9411010000000	Προπαρασκευαστής ταχυφαγητού
9411020000000	Πιτσαδόρος
9412010000000	Βοηθός κουζίνας

9412010127600	Βοηθός μάγειρα
9412020000000	Λατζέρης/-ισσα
9412040000000	Εργαζόμενος/-η στον τομέα εστίασης
9510010000000	Λουστραδόρος παπουτσιών
9510120000000	Διανομέας δωρεάν εφημερίδων
9520010000000	Πλανόδιος πωλητής μη τροφικών προϊόντων
9520020000000	Λαχειοπώλης
9520130000000	Εφημεριδοπώλης
9611010000000	Απορριμματοσυλλέκτης
9611020000000	Συλλέκτης ανακυκλώσιμων υλικών
9611030000000	Εργαζόμενος ασφαλειοδιακοπών ναυπηγείου
9612010000000	Διαλογέας απορριμμάτων
9613010000000	Καθαριστής οδοκαθαριστής
9621010000000	Μεταφορέας τροφίμων πακετάς
9621020000000	Αγθοφόρος τροφίμων
9621030000000	Φύλακας
9621050000000	Διανομέας εφημερίδων
9621060000000	Αγγελιοφόρος διανομέας δεμάτων
9621070000000	Συνοδός παίχτη γκολφ
9622010000000	Τεχνίτης χειρονακτικών εργασιών
9623000300016	Εργάτης μέτρησης ενέργειας (αερίου)
9623010000000	Καταγραφέας μετρητών επιχειρήσεων κοινής ωφέλειας
9623020000000	Συλλέκτης χρημάτων αυτόματων πωλητών
9623030000000	Διαχειριστής αυτόματων πωλητών
9624010000000	Συλλέκτης νερού ή καυσόξυλου
9629010000000	Υπάλληλος υπόστεγου ποδηλάτων
9629020000000	Υπάλληλος σε πάρκινγκ
9629030000000	Υπάλληλος σε βεστιάριο
9629060000000	Εργάτης εδάφους
9629080000000	Υπάλληλος πάρκου αναμνηχής
9629090000000	Υπάλληλος δημόσιου πάρκου
9629100000000	Εισπράκτορας εισιτηρίων
9629110000000	Εργαζόμενος επιβολής προστίμων χώρων στάθμευσης
1100100000008420	Ανώτερος αξιωματικός των ενόπλων δυνάμεων
1100200000008420	Αρχηγός στρατιωτικών επιχειρήσεων
2100100000008420	Υπαξιωματικός ενόπλων δυνάμεων
3100200000008420	Μέλος πληρώματος εναέριων στρατιωτικών επιχειρήσεων
3100300000008420	Ειδικός στρατιωτικών όπλων
3100400000008420	Μέλος πληρώματος θαλάσσιων στρατιωτικών επιχειρήσεων
3100500000008420	Στρατιώτης ή μέλος πληρώματος στρατιωτικών επιχειρήσεων
3100600000008420	Μέλος πληρώματος ειδικών δυνάμεων
13440003000168800	Διευθυντής κέντρου κοινωνικής πρόνοιας
14390300000007900	Διευθυντής ταξιδιωτικού γραφείου

23420002000168500	Δάσκαλος προσχολικού κέντρου
26351900000006400	Πιστωτικός σύμβουλος
26510400000009000	Καλλιτέχνης γραφικών τεχνών
34230013000169300	Εργαζόμενος ψυχαγωγίας σε πρόγραμμα για τους κρατούμενους
34230016000169300	Δάσκαλος γιόγκα ή και άλλων τεχνικών αυτογνωσίας
34340001000165600	Αρχηγός κόμματος
34340002000165600	Διευθύνων υπάλληλος
34340003000165600	Επικεφαλής σεφ
34340016000165600	Σεφ ζαχαροπλαστικής
34340019000165600	Παραδοσιακός δημιουργός ζαχαροπλαστικής
34340102000005600	Σου σεφ
35210003000169300	Μηχανικός προβολής κινηματογραφικών ταινιών
42220600000008200	Αρχιεπόπτης εργαζομένων τηλεφωνικού κέντρου
51200004000165600	Μάγειρας Κορεάτικου φαγητού
51200013000164900	Μάγειρας εστιατορίου τραίνου
51200015000165600	Μάγειρας τσαγιού
51201100000005600	Μάγειρας Ευρωπαϊκού φαγητού
54142000000005500	Πορτιέρης ξενοδοχείου
61120010000160100	Εργάτης συγκομιδής καρπών δέντρων ή θάμνων
61210700000000100	Αγρότης γουνοφόρων ζώων
61211000000000100	Κτηνοτρόφος γουνοφόρων ζώων
61300002000160100	Γεωργοκτηνοτρόφος μικτής εκμετάλλευσης
62210500000000300	Ιχθυοτρόφος
63400001000160300	Κυνηγός παγιδευτής Αλιέας-ψαράς συλλέκτης θηραμάτων
72140200000003000	Κατασκευαστής σκαφών
72310800000004500	Αρχιμηχανικός αυτοκινήτων
73170300000001600	Παιχνιδοποιός ξύλινων παιχνιδιών
74121100000000500	Ηλεκτρολόγος ορυχείου
74220009000166100	Εγκαταστάτης τηλεφώνου
75120007000161000	Πλάστης ζαχαροπλαστικής (μεταποίηση)
75160500000001200	Παρασκευαστής τσιγάρων
81603500000001000	Παρασκευαστής μαστιχών
82190300000001500	Συναρμολογητής δερμάτινων προϊόντων
82190400000001700	Συναρμολογητής χάρτινων προϊόντων
82190500000002200	Συναρμολογητής πλαστικών προϊόντων
82190600000002200	Συναρμολογητής ελαστικών προϊόντων
82190800000001300	Συναρμολογητής κλωστοϋφαντουργικών προϊόντων
93310100000005300	Ταχυμεταφορέας δικύκλου
93330002000165200	Αγθοφόρος (αεροδρόμιο)
93331700000004900	Υπάλληλος μεταφορικής εταιρίας
96210800000005300	Ταχυμεταφορέας
96291200000009000	Προμηθευτής προγράμματος θεάτρων

36. Ποια είναι η κύρια επιχειρηματική δραστηριότητα του οργανισμού στον οποίο εργάζεστε;

Υπάρχει η παρακάτω λίστα με 109 επιχειρηματικές δραστηριότητες.

Code	Label
646	Αεροπορικές μεταφορές
946	Αθλητικές δραστηριότητες και δραστηριότητες διασκέδασης και ψυχαγωγίας
50	Αλιεία και υδατοκαλλιέργεια
977	Άλλες δραστηριότητες παροχής προσωπικών υπηρεσιών
801	Άλλες επαγγελματικές, επιστημονικές και τεχνικές δραστηριότητες
410	Άλλες μεταποιητικές δραστηριότητες
63	Άντληση αργού πετρελαίου και φυσικού αερίου
955	ΑΛΛΕΣ ΔΡΑΣΤΗΡΙΟΤΗΤΕΣ ΠΑΡΟΧΗΣ ΥΠΗΡΕΣΙΩΝ
652	Αποθήκευση και υποστηρικτικές προς τη μεταφορά δραστηριότητες
783	Αρχιτεκτονικές δραστηριότητες και δραστηριότητες μηχανικών· τεχνικές δοκιμές και αναλύσεις
743	Ασφαλιστικά, αντασφαλιστικά και συνταξιοδοτικά ταμεία, εκτός από την υποχρεωτική κοινωνική ασφάλιση
163	Βιομηχανία δέρματος και δερμάτινων ειδών
169	Βιομηχανία ξύλου και κατασκευή προϊόντων από ξύλο και φελλό, εκτός από έπιπλα· κατασκευή ειδών καλαθοποιίας και σπαρτοπλεκτικής
89	Βιομηχανία τροφίμων
1	ΓΕΩΡΓΙΑ, ΔΑΣΟΚΟΜΙΑ ΚΑΙ ΑΛΙΕΙΑ
41	Δασοκομία και υλοτομία
931	Δημιουργικές δραστηριότητες, τέχνες και διασκέδαση
873	Δημόσια διοίκηση και άμυνα· υποχρεωτική κοινωνική ασφάλιση
872	ΔΗΜΟΣΙΑ ΔΙΟΙΚΗΣΗ ΚΑΙ ΑΜΥΝΑ· ΥΠΟΧΡΕΩΤΙΚΗ ΚΟΙΝΩΝΙΚΗ ΑΣΦΑΛΙΣΗ
795	Διαφήμιση και έρευνα αγοράς
763	Διαχείριση ακίνητης περιουσίας
762	ΔΙΑΧΕΙΡΙΣΗ ΑΚΙΝΗΤΗΣ ΠΕΡΙΟΥΣΙΑΣ
860	Διοικητικές δραστηριότητες γραφείου, γραμματειακή υποστήριξη και άλλες δραστηριότητες παροχής υποστήριξης προς τις επιχειρήσεις
813	ΔΙΟΙΚΗΤΙΚΕΣ ΚΑΙ ΥΠΟΣΤΗΡΙΚΤΙΚΕΣ ΔΡΑΣΤΗΡΙΟΤΗΤΕΣ
906	Δραστηριότητες ανθρώπινης υγείας
831	Δραστηριότητες απασχόλησης
937	Δραστηριότητες βιβλιοθηκών, αρχειοφυλακείων, μουσείων και λοιπές πολιτιστικές δραστηριότητες
915	Δραστηριότητες βοήθειας κατ' οίκον
814	Δραστηριότητες ενοικίασης και εκμίσθωσης
468	Δραστηριότητες εξυγίανσης και άλλες υπηρεσίες για τη διαχείριση αποβλήτων
994	Δραστηριότητες ετερόδικων οργανισμών και φορέων
777	Δραστηριότητες κεντρικών γραφείων· δραστηριότητες παροχής συμβουλών διαχείρισης
924	Δραστηριότητες κοινωνικής μέριμνας χωρίς παροχή καταλύματος
985	Δραστηριότητες νοικοκυριών ως εργοδοτών οικιακού προσωπικού
993	ΔΡΑΣΤΗΡΙΟΤΗΤΕΣ ΕΤΕΡΟΔΙΚΩΝ ΟΡΓΑΝΙΣΜΩΝ ΚΑΙ ΦΟΡΕΩΝ
984	ΔΡΑΣΤΗΡΙΟΤΗΤΕΣ ΝΟΙΚΟΚΥΡΙΩΝ ΩΣ ΕΡΓΟΔΟΤΩΝ· ΜΗ ΔΙΑΦΟΡΟΠΟΙΗΜΕΝΕΣ ΔΡΑΣΤΗΡΙΟΤΗΤΕΣ ΝΟΙΚΟΚΥΡΙΩΝ, ΠΟΥ ΑΦΟΡΟΥΝ ΤΗΝ ΠΑΡΑΓΩΓΗ ΑΓΑΘΩΝ - ΚΑΙ ΥΠΗΡΕΣΙΩΝ- ΓΙΑ ΊΔΙΑ ΧΡΗΣΗ
956	Δραστηριότητες οργανώσεων nisasjoner
844	Δραστηριότητες παροχής προστασίας και έρευνας
851	Δραστηριότητες παροχής υπηρεσιών σε κτίρια και εξωτερικούς χώρους

717	Δραστηριότητες προγραμματισμού ηλεκτρονικών υπολογιστών, παροχής συμβουλών και συναφείς δραστηριότητες
703	Δραστηριότητες προγραμματισμού και ραδιοηλεκτρονικών εκπομπών
751	Δραστηριότητες συναφείς προς τις χρηματοπιστωτικές υπηρεσίες και τις ασφαλιστικές δραστηριότητες
838	Δραστηριότητες ταξιδιωτικών πρακτορείων, γραφείων οργανωμένων ταξιδιών και υπηρεσιών κρατήσεων και συναφείς δραστηριότητες
905	ΔΡΑΣΤΗΡΙΟΤΗΤΕΣ ΣΧΕΤΙΚΕΣ ΜΕ ΤΗΝ ΑΝΘΡΩΠΙΝΗ ΥΓΕΙΑ ΚΑΙ ΤΗΝ ΚΟΙΝΩΝΙΚΗ ΜΕΡΙΜΝΑ
676	Δραστηριότητες υπηρεσιών εστίασης
666	ΔΡΑΣΤΗΡΙΟΤΗΤΕΣ ΥΠΗΡΕΣΙΩΝ ΠΑΡΟΧΗΣ ΚΑΤΑΛΥΜΑΤΟΣ ΚΑΙ ΥΠΗΡΕΣΙΩΝ ΕΣΤΙΑΣΗΣ
723	Δραστηριότητες υπηρεσιών πληροφορίας
731	Δραστηριότητες χρηματοπιστωτικών υπηρεσιών, με εξαίρεση τις ασφαλιστικές δραστηριότητες και τα συνταξιοδοτικά ταμεία
685	Εκδοτικές δραστηριότητες
886	ΕΚΠΑΙΔΕΥΣΗ
887	Εκπαίδευση
188	Εκτυπώσεις και αναπαραγωγή προεγγεγραμμένων μέσων
684	ΕΝΗΜΕΡΩΣΗ ΚΑΙ ΕΠΙΚΟΙΝΩΝΙΑ
488	Εξειδικευμένες κατασκευαστικές δραστηριότητες
58	Εξόρυξη άνθρακα και λιγνίτη
68	Εξόρυξη μεταλλευμάτων
771	ΕΠΑΓΓΕΛΜΑΤΙΚΕΣ, ΕΠΙΣΤΗΜΟΝΙΚΕΣ ΚΑΙ ΤΕΧΝΙΚΕΣ ΔΡΑΣΤΗΡΙΟΤΗΤΕΣ
455	Επεξεργασία λυμάτων
966	Επισκευή ηλεκτρονικών υπολογιστών και ειδών ατομικής ή οικιακής χρήσης
426	Επισκευή και εγκατάσταση μηχανημάτων και εξοπλισμού
789	Επιστημονική έρευνα και ανάπτυξη
477	Έργα πολιτικού μηχανικού
667	Καταλύματα gsvirksohmhet
471	ΚΑΤΑΣΚΕΥΕΣ
472	Κατασκευές κτιρίων
151	Κατασκευή ειδών ένδυσης
404	Κατασκευή επίπλων
338	Κατασκευή ηλεκτρολογικού εξοπλισμού
319	Κατασκευή ηλεκτρονικών υπολογιστών, ηλεκτρονικών και οπτικών προϊόντων
390	Κατασκευή λοιπού εξοπλισμού μεταφορών
293	Κατασκευή μεταλλικών προϊόντων, με εξαίρεση τα μηχανήματα και τα είδη εξοπλισμού
355	Κατασκευή μηχανημάτων και ειδών εξοπλισμού π.δ.κ.α.
382	Κατασκευή μηχανοκίνητων οχημάτων, ρυμουλκούμενων και ημιρυμουλκούμενων οχημάτων
229	Κατασκευή προϊόντων από ελαστικό (καουτσούκ) και πλαστικές ύλες
810	Κτηνιατρικές δραστηριότητες
575	Λιανικό εμπόριο, εκτός από το εμπόριο μηχανοκίνητων οχημάτων και μοτοσυκλετών
74	Λοιπά ορυχεία και λατομεία
88	ΜΕΤΑΠΟΙΗΣΗ
622	ΜΕΤΑΦΟΡΑ ΚΑΙ ΑΠΟΘΗΚΕΥΣΗ
988	Μη διαφοροποιημένες δραστηριότητες ιδιωτικών νοικοκυριών, που αφορούν την παραγωγή αγαθών - και υπηρεσιών- για ίδια χρήση
772	Νομικές και λογιστικές δραστηριότητες
57	ΟΡΥΧΕΙΑ ΚΑΙ ΛΑΤΟΜΕΙΑ

238	Παραγωγή άλλων μη μεταλλικών ορυκτών προϊόντων
271	Παραγωγή βασικών μετάλλων
224	Παραγωγή βασικών φαρμακευτικών προϊόντων και φαρμακευτικών σκευασμάτων
695	Παραγωγή κινηματογραφικών ταινιών, βίντεο και τηλεοπτικών προγραμμάτων, ηχογραφήσεις και μουσικές εκδόσεις
136	Παραγωγή κλωστοϋφαντουργικών υλών
196	Παραγωγή οπτάνθρακα και προϊόντων διύλισης πετρελαίου
133	Παραγωγή προϊόντων καπνού
201	Παραγωγή χημικών ουσιών και προϊόντων
438	ΠΑΡΟΧΗ ΗΛΕΚΤΡΙΚΟΥ ΡΕΥΜΑΤΟΣ, ΦΥΣΙΚΟΥ ΑΕΡΙΟΥ, ΑΤΜΟΥ ΚΑΙ ΚΛΙΜΑΤΙΣΜΟΥ
439	Παροχή ηλεκτρικού ρεύματος, φυσικού αερίου, ατμού και κλιματισμού
451	ΠΑΡΟΧΗ ΝΕΡΟΥ· ΕΠΕΞΕΡΓΑΣΙΑ ΛΥΜΑΤΩΝ, ΔΙΑΧΕΙΡΙΣΗ ΑΠΟΒΛΗΤΩΝ ΚΑΙ ΔΡΑΣΤΗΡΙΟΤΗΤΕΣ ΕΞΥΓΙΑΝΣΗΣ
637	Πλωτές μεταφορές
124	Ποτοποιία
458	Συλλογή, επεξεργασία και διάθεση αποβλήτων· ανάκτηση υλικών
452	Συλλογή, επεξεργασία και παροχή νερού
661	Ταχυδρομικές και ταχυμεταφορικές δραστηριότητες
930	ΤΕΧΝΕΣ, ΔΙΑΣΚΕΔΑΣΗ ΚΑΙ ΨΥΧΑΓΩΓΙΑ
708	Τηλεπικοινωνίες
943	Τυχερά παιχνίδια και στοιχήματα
83	Υποστηρικτικές δραστηριότητες εξόρυξης
2	Φυτική και ζωική παραγωγή, θήρα και συναφείς δραστηριότητες
178	Χαρτοποιία και κατασκευή χάρτινων προϊόντων
623	Χερσαίες μεταφορές και μεταφορές μέσω αγωγών
518	Χονδρικό εμπόριο, εκτός από το εμπόριο μηχανοκίνητων οχημάτων και μοτοσυκλετών
506	ΜΟΤΟΣΥΚΛΕΤΩΝ
507	Χονδρικό και λιανικό εμπόριο· επισκευή μηχανοκίνητων οχημάτων και μοτοσυκλετών
730	ΧΡΗΜΑΤΟΠΙΣΤΩΤΙΚΕΣ ΚΑΙ ΑΣΦΑΛΙΣΤΙΚΕΣ ΔΡΑΣΤΗΡΙΟΤΗΤΕΣ

37. Είσαστε αυτοαπασχολούμενος/η;

ναι, αυτοαπασχολούμενος/η με αμειβόμενους εργαζόμενους	
ναι, αυτοαπασχολούμενος/η χωρίς αμειβόμενους εργαζόμενους	
όχι	

**Αν όχι στην 37, τότε την ακόλουθη ερώτηση**

**Ποιο είναι το είδος της σύμβασής σας σήμερα;**

αορίστου χρόνου
ορισμένου χρόνου, συνολικής διάρκειας [...] μηνών
άλλο (παρακαλούμε διευκρινίστε): [...]

**Αν όχι στην 37, τότε την ακόλουθη ερώτηση**

**Εργάζεστε στον δημόσιο τομέα;**

ναι
όχι
Καμία απάντηση

**Αν ναι, τότε την ακόλουθη ερώτηση**

**Είστε εργαζόμενος/η πλήρους απασχόλησης;**

Να συμπεριλάβετε την αυτοαπασχόληση.

ναι
όχι, εργάζομαι με καθεστώς μερικής απασχόλησης
Καμία απάντηση

38. Δηλώσατε ότι έχετε παραπάνω από μία θέση εργασίας. Με τις ακόλουθες ερωτήσεις θα θέλαμε να μάθουμε λίγα περισσότερα για τις πρόσθετες θέσεις εργασίας σας.

Είσατε εργαζόμενος/η ή αυτοαπασχολούμενος/η στην/στις επιπρόσθετη/ες θέση/εις εργασίας σας;

εργαζόμενος/η
αυτοαπασχολούμενος/η
εργαζόμενος/η και αυτοαπασχολούμενος/η
Καμία απάντηση

**39. Εργασιακή κατάσταση για την περίοδο Οκτωβρίου - Δεκεμβρίου 2018**

Παρακαλούμε απαντήστε στις επόμενες ερωτήσεις σχετικά με την εργασιακή σας κατάσταση την περίοδο Οκτωβρίου - Δεκεμβρίου 2018.

Αν έχετε δυσκολίες στο να θυμηθείτε, παρακαλούμε περιγράψτε την κατάσταση όσο καλύτερα μπορείτε.

Αν είχατε περισσότερες από μία θέσεις εργασίας ή περισσότερες από μία επιχειρήσεις εκείνη την περίοδο, παρακαλούμε αναφερθείτε στην θέση εργασίας ή την επιχείρηση που θεωρείτε περισσότερο σημαντική για τη σταδιοδρομία σας.

*Ήσασταν εκείνη την περίοδο σε αμειβόμενη απασχόληση;*

Να συμπεριλάβετε την αυτοαπασχόληση.

Να μη συμπεριλάβετε εργοδότες μικρών και περιστασιακών εργασιών (π.χ. βοηθός φοιτητών, δραστηριότητες ελεύθερων επαγγελματιών, ιδιαίτερα μαθήματα, κλπ.)

ναι
όχι, αλλά εργαζόμουν χωρίς αμοιβή στην οικογενειακή επιχείρηση

Αν **όχι**, τότε επόμενη ενότητα

Αν **ναι**, τότε

40. Εργαζόσασταν στο ίδιο επάγγελμα όπως τώρα;

ναι
όχι

Αν **όχι**, τότε πρέπει να δηλώσουν το επάγγελμα. Λίστα με 1765 Επαγγέλματα από ΕΘΑΑΕ

**Είτε ναι είτε όχι**,, πήγαινε στην επόμενη ερώτηση

41. Εργαζόσασταν στον ίδιο εργοδότη ή στο ίδιο αντικείμενο αυτοαπασχόλησης όπως τώρα;

Αν **ναι**, τότε ερώτηση

Αν **όχι**, τότε ερωτήσεις 42 και 43

42. Πού εργάζεστε;

στην Ελλάδα [ <i>παρακαλούμε εισάγετε τον ταχυδρομικό κώδικα εδώ</i> ]
στο εξωτερικό [ <i>παρακαλώ συμπληρώστε το όνομα της χώρας</i> ]
Καμία απάντηση [ <i>Ενότητα - D: Τόπος διαμονής</i> ]

43. Σε ποιον επιχειρηματικό κλάδο ανήκει ο οργανισμός στον οποίο εργάζεστε; Υπάρχει λίστα με 21 επιχειρηματικούς κλάδους. Είναι η ακόλουθη.

Γεωργία δασοκομία και αλιεία
Δημόσια διοίκηση και άμυνα - υποχρεωτική κοινωνική ασφάλιση
Διαχείριση ακίνητης περιουσίας
Διοικητικές και υποστηρικτικές δραστηριότητες
Δραστηριότητες ετερόδικων οργανισμών και φορέων
Δραστηριότητες νοικοκυριών ως εργοδοτών· μη διαφοροποιημένες δραστηριότητες νοικοκυριών που αφορούν την παραγωγή αγαθών -και υπηρεσιών- για ίδια χρήση
Δραστηριότητες σχετικές με την ανθρώπινη υγεία και την κοινωνική μέριμνα
Δραστηριότητες υπηρεσιών παροχής καταλύματος και υπηρεσιών εστίασης
Εκπαίδευση
Ενημέρωση και επικοινωνία
Επαγγελματικές επιστημονικές και τεχνικές δραστηριότητες
Κατασκευές
Μεταποίηση
Μεταφορά και αποθήκευση
Ορυχεία και λατομεία
Παροχή ηλεκτρικού ρεύματος, φυσικού αερίου, ατμού και κλιματισμού
Παροχή νερού, επεξεργασία λυμάτων, διαχείριση αποβλήτων και δραστηριότητες εξυγίανσης
Τέχνες διασκέδαση και ψυχαγωγία
Χονδρικό και λιανικό εμπόριο, επισκευή μηχανοκίνητων οχημάτων και μοτοσυκλετών
Χρηματοπιστωτικές και ασφαλιστικές δραστηριότητες
Άλλες δραστηριότητες παροχής υπηρεσιών

44. Ποια είναι η κύρια επιχειρηματική δραστηριότητα του οργανισμού στον οποίο εργάζεστε;  
Παρακαλώ πληκτρολογήστε τουλάχιστον 2 χαρακτήρες για να ενεργοποιηθεί η αναζήτηση  
Λίστα με 109 επιχειρηματικές δραστηριότητες από την ΕΘΑΑΕ.

45. Ήσασταν αυτοαπασχολούμενος/η;

ναι, αυτοαπασχολούμενος/η με αμειβόμενους εργαζόμενους	
ναι, αυτοαπασχολούμενος/η χωρίς αμειβόμενους εργαζόμενους	
όχι	

**Αν όχι στην 44, τότε την ακόλουθη ερώτηση**

**Ποιο είναι το είδος της σύμβασής σας σήμερα;**

αορίστου χρόνου
ορισμένου χρόνου, συνολικής διάρκειας [...] μηνών
άλλο (παρακαλούμε διευκρινίστε): [...]
Καμία απάντηση

**Αν όχι στην 44, τότε την ακόλουθη ερώτηση**

**Εργαστήκατε στον δημόσιο τομέα;;**

ναι
όχι
Καμία απάντηση

**Αν ναι, τότε την ακόλουθη ερώτηση**



*Ήσασταν εργαζόμενος/η πλήρους απασχόλησης;*

Να συμπεριλάβετε την αυτοαπασχόληση.

ναι
όχι, εργάζομαι με καθεστώς μερικής απασχόλησης

46. Είχατε παραπάνω από μία θέση εργασίας;

Να συμπεριλάβετε την αυτοαπασχόληση

ναι, είχα παραπάνω από μία θέση εργασίας
όχι

**Αν όχι**, τότε στην επόμενη ενότητα

**Αν ναι**, τότε την ακόλουθη ερώτηση

*Ήσασταν εργαζόμενος/η ή αυτοαπασχολούμενος/η στην/στις επιπρόσθετη/ες θέση/εις εργασίας σας;*

εργαζόμενος/η
αυτοαπασχολούμενος/η
εργαζόμενος/η και αυτοαπασχολούμενος/η

#### Ενότητα - D: Τόπος διαμονής

47. Πού ζείτε κατά βάση επί του παρόντος;

στο ίδιο μέρος που ζούσα κατά τη διάρκεια του προγράμματος σπουδών μου
σε άλλο μέρος στην Ελλάδα στο(ν)/στη(ν) [ <i>παρακαλούμε εισάγετε τον ταχυδρομικό κώδικα εδώ</i> ]
σε άλλο μέρος στο εξωτερικό [...]

#### Ενότητα E: Προσωπικό και κοινωνικό προφίλ αποφοίτου

48. Τέλος, θα θέλαμε να σας κάνουμε μερικές προσωπικές ερωτήσεις.

Ποιο είναι το φύλο σας;

Άνδρας
Γυναίκα
Άλλο

49. Πότε γεννηθήκατε;

Έτος γέννησης (ανοικτού τύπου)

Η απάντησή σας θα πρέπει να είναι μεταξύ 1940 και 2005

Μόνο ακέραιες τιμές μπορούν να εισαχθούν σε αυτό το πεδίο.

50. Μήνας γέννησης

Ιανουάριος	Ιούλιος
Φεβρουάριος	Αύγουστος
Μάρτιος	Σεπτέμβριος
Απρίλιος	Οκτώβριος
Μάιος	Νοέμβριος
Ιούνιος	Δεκέμβριος

51. Ποιας χώρας είστε υπήκοος;

Αν έχετε πολλαπλές υπηκοότητες, παρακαλούμε επιλέξτε τις **τρεις** πιο σχετικές.

Εδώ υπάρχει η λίστα με τις χώρες που έχετε και στην 18, αλλά λείπει η Αίγυπτος

52. Πού γεννηθήκατε;

Στην απάντησή σας, παρακαλούμε να λάβετε υπόψη τα σημερινά σύνορα.

Εδώ υπάρχει η λίστα με τις χώρες που έχεις και στην 18, αλλά λείπει η Αίγυπτος

53. Ποιο είναι ή ήταν το υψηλότερο επίπεδο εκπαίδευσης των γονέων ή των κηδεμόνων σας;

	Μητέρα	Πατέρας
Διδακτορικό δίπλωμα (επίπεδο 8) - ISCED 8		
Μεταπτυχιακό δίπλωμα (επίπεδο 7) - ISCED 7		
Πτυχίο (Πανεπιστήμιο/ΤΕΙ) (επίπεδο 6) - ISCED 6		
Πτυχίο τριτοβάθμιας εκπαίδευσης (σύντομης διάρκειας) (επίπεδο 5) - ISCED 5		
Πτυχίο/δίπλωμα ανωτέρας σχολής (επίπεδο 5) - Επαγγελματική Εκπαίδευση και Κατάρτιση (EEK) - ISCED 5		
Δίπλωμα αρχικής επαγγελματικής εκπαίδευσης και κατάρτισης (επίπεδο 5) - Επαγγελματική Εκπαίδευση και Κατάρτιση (EEK) - ISCED 5		
Πτυχίο ανώτερης δευτεροβάθμιας εκπαίδευσης - επαγγελματικής ειδικότητας/εκπαίδευσης και κατάρτισης (επίπεδο 5) - Επαγγελματική Εκπαίδευση και Κατάρτιση (EEK) - ISCED 5		
Απολυτήριο ανώτερης δευτεροβάθμιας εκπαίδευσης (επίπεδο 4) - Γενικό Λύκειο - ISCED 4		
Απολυτήριο ανώτερης δευτεροβάθμιας εκπαίδευσης (επίπεδο 4) - Επαγγελματικό Λύκειο - Επαγγελματική Εκπαίδευση και Κατάρτιση (EEK) - ISCED 4		
Πτυχίο ανώτερης δευτεροβάθμιας εκπαίδευσης (επίπεδο 4) - Επαγγελματικό Λύκειο - Επαγγελματική Εκπαίδευση και Κατάρτιση (EEK) - ISCED 4		
Πτυχίο επαγγελματικής σχολής (επίπεδο 4) - Επαγγελματική Εκπαίδευση και Κατάρτιση (EEK) - ISCED 4		
Πτυχίο επαγγελματικής ειδικότητας, εκπαίδευσης και κατάρτισης (επίπεδο 3) - Επαγγελματική Εκπαίδευση και Κατάρτιση (EEK) - ISCED 3		
Πιστοποιητικό επαγγελματικής κατάρτισης (επίπεδο 3) - δεν απονέμεται πλέον - Επαγγελματική Εκπαίδευση και Κατάρτιση (EEK) - ISCED 3		
Απολυτήριο κατώτερης δευτεροβάθμιας εκπαίδευσης (Γυμνάσιο) (επίπεδο 2) - ISCED 2		
Απολυτήριο πρωτοβάθμιας εκπαίδευσης (Δημοτικό) (επίπεδο 1) - ISCED 1		
Αναλφάβητος/η		
Δεν γνωρίζω		

### Ενότητα G: Συμμετοχή σε μελλοντικές έρευνες EUROGRADUATE

54. Μια έρευνα παρακολούθησης EUROGRADUATE προβλέπεται να γίνει στο μέλλον για να κατανοηθεί καλύτερα ο τρόπος με τον οποίο οι εμπειρίες των αποφοίτων από τις σπουδές τους συμβάλλουν στη μακροπρόθεσμη εξέλιξή τους. Θα σας ενδιέφερε να συμμετάσχετε σε μια μελλοντική έρευνα και έτσι να βοηθήσετε στη βελτίωση της ανώτατης εκπαίδευσης στην Ελλάδα;

ναι	όχι	Καμία απάντηση
-----	-----	----------------

**Αν ναι,**

Παρακαλούμε σημειώστε την διεύθυνση email σας για να είναι σίγουρο ότι μπορούμε να επικοινωνήσουμε μαζί σας για περαιτέρω έρευνες της EUROGRADUATE.

Η διεύθυνση email σας θα αποθηκευτεί ξεχωριστά από τις απαντήσεις σας στην έρευνα και θα την διαχειριστούμε εμπιστευτικά.

Παρακαλώ ελέγξτε τη μορφοποίηση της απάντησής σας.

Αν όχι και μετά το ναι και το email, τότε

Σας ευχαριστούμε πολύ για τη συμπλήρωση του ερωτηματολογίου. Εάν έχετε οποιοσδήποτε παρατηρήσεις, παρακαλούμε να τις δηλώσετε εδώ: